



УКРАЇНА
ОДЕСЬКА ОБЛАСНА РАДА

Р І Ш Е Н Н Я

**Про звіт обласної державної адміністрації про виконання
Програми соціально-економічного і культурного розвитку
Одеської області за 2008 рік**

Відповідно до пункту 28 частини I статті 43 Закону України “Про місцеве самоврядування в Україні”, заслухавши звіт обласної державної адміністрації про виконання Програми соціально-економічного і культурного розвитку Одеської області за 2008 рік, обласна рада

ВИРІШИЛА:

Звіт обласної державної адміністрації про виконання Програми соціально-економічного і культурного розвитку Одеської області за 2008 рік взяти до відома.

Голова обласної ради

М.Л. Скорик

20 березня 2009 року
№ 778-V

ЗВІТ
про виконання Програми
соціально-економічного і культурного
розвитку Одеської області за 2008 рік

Зміст

Розділ I. Основні напрямки діяльності у 2008 році.....	3
Розділ II. Економічний і соціальний розвиток Одеської області у 2008 році.....	18
Додаток I Основні показники соціально-економічного розвитку області у 2008 році	40
Додаток II Перелік обласних програм за галузевим принципом, які діяли у 2008 році.....	59

Розділ I. Основні напрямки діяльності у 2008 році

Зусилля місцевих органів виконавчої влади, органів місцевого самоврядування протягом 2008 року були спрямовані на вирішення конкретних питань розвитку економіки і поліпшення добробуту населення області. Як результат, в Одеській області вдалось зберегти соціальний спокій та політичну стабільність, створити умови для досить високих темпів економічного розвитку, незважаючи на значну кількість непростих проблем.

Цей період характеризується (в порівнянні з 2007 роком):

- зростанням обсягів промислового виробництва на 27,6% (по Україні – зниження на 3,1%);
- добрим врожаєм і як результат – зростанням обсягів продукції сільського господарства у порівняних цінах на 61,1% (по Україні – на 17,5%);
- збільшенням надходжень до зведеного бюджету на 56,8%;
- зростанням вантажообороту транспортного комплексу на 1,1% (по Україні – зниження на 0,2%) та обсягів вантажних перевезень на 15,8% (по Україні – зниження на 1,3%);
- збереженням високих темпів споживання - збільшення роздрібного товарообороту на 19,2% (по Україні – на 17,9%); доходу від реалізації послуг – на 42,0% (по Україні – на 32,3%);
- зростанням обсягів експорту товарів та послуг на 78,0%;
- збільшенням введення в експлуатацію житла на 6,3%.

Індекси показників соціально-економічного розвитку України та Одеської області у 2008 році (% до попереднього року)

Показники	Україна	Одеська обл.
Продукція промисловості	96,9	127,6
Продукція сільського господарства	117,5	161,1
Вантажооборот	99,8	101,1
Обсяг виконаних будівельних робіт	84,0	80,0
Індекс споживчих цін	122,3	123,7
Середньомісячна заробітна плата - номінальна	133,7	133,2
- реальна	106,3	102,8
Кількість зареєстрованих безробітних (грудень 2008 до грудня 2007)	131,5	99,0
Заборгованість з виплати заробітної плати (1.01.09 до 1.01.08)	168,0	160,6

Обласна державна адміністрація, розуміючи всі наслідки впливу світової фінансової кризи на реальні показники розвитку економіки, аналізуючи її прояв на діяльності більшості підприємств, організацій області, вже наприкінці 2008 року прийняла відповідні дії щодо зменшення негативних проявів на усі сфери економіки та діяльність закладів соціальної сфери.

- Утворено антикризову робочу групу (розпорядження голови обласної державної адміністрації від 6.11.2008 року №925), на засіданнях якої розглядались проблемні питання, які впливають на показники діяльності основних секторів економіки, зокрема в промисловості (металургійному виробництві, нафтопереробленні, хімічній промисловості), морегосподарському комплексі (робота морських портів), оптовій та роздрібній торгівлі, напрями та перспективи на I півріччя 2009 р;

- проведено обласну нараду 3 грудня 2008 року з питань впливу світової фінансової кризи на економіку Одеської області з керівниками підприємств, банків та науковцями, за підсумками якої надано протокольні доручення голови;
- затверджені основні заходи щодо забезпечення стабільного розвитку економіки Одеської області (розпорядження від 17.12.2008 року №1101/А-2008);
- обмежено видатки обласного бюджету (розпорядження від 15.12.08 р.№1075/А-2008);
- створено робочу групу з виявлення резервів збільшення доходної частини місцевих бюджетів;
- із залученням громадських організацій утворено робочу групу з підготовки пропозицій щодо удосконалення законодавства у сфері регулювання фінансово-економічних відносин (розпорядження від 19.12.08 року №1117/А-2008);

Облдержадміністрацією з метою проведення постійного аналізу ситуації в основних секторах економіки здійснюється щотижневий оперативний моніторинг економічних, фінансових показників основних бюджетоутворюючих підприємств області, що дозволяє своєчасно реагувати на проблемні питання, та приймати відповідні заходи для їх вирішення на урядовому рівні.

Відповідно до цілей та завдань Програми соціально-економічного і культурного розвитку Одеської області на 2008 рік основна діяльність органів виконавчої влади, місцевого самоврядування, суб'єктів господарювання та громадських організацій у 2008 році була орієнтована на наступні основні напрямки:

❖ ***Розвиток діючих та створення нових високотехнологічних і наукоємних виробництв.***

Завдяки прискоренню розвитку наукоємних, матеріалоресурсних та обмеженню енергоємних виробництв відбуваються технологічні та організаційні перетворення, інноваційні зміни у промисловому комплексі, реалізуються програми розвитку та технічного переобладнання на підприємствах.

Серед підприємств, які постійно здійснюють розробки проектів нового обладнання, впроваджують принципово нові системи, приділяють увагу створенню технологій нового покоління, нових зразків продукції: в машинобудуванні - ВАТ „Одескабель”, ТОВ „Завод прецизійних верстатів „Мікрон”, ВАТ „Зонт”, ВАТ „Завод будівельно-обробних машин”, ТОВ “Телекарт-прилад”; в хімічній та нафтохімічній промисловості - ВАТ "Одеський припортовий завод", ВАТ "Інтерхім", у виробництві харчових продуктів, ВАТ "Одеський коровай", ДП "Южненська паляниця", ТОВ СП "Атгіс-Т".

У 2008 році в промисловості області створено майже 1200 нових робочих місць за рахунок впровадження нових технологій, введення дільниць та цехів з виробництва нової продукції, в тому числі у харчовій промисловості – 224, легкій промисловості – 58, хімічній та нафтохімічній промисловості – 29, з виробництва іншої неметалевої мінеральної продукції – 27, в металургійному виробництві – 23, машинобудуванні – 510 нових робочих місць, на підприємствах інших галузей - 205 нових робочих місць.

В харчовій промисловості введено в дію ТОВ «Українська Чорноморська індустрія» з переробки олійних культур, у металургії та обробленні металу „ТОВ „Метал-профіль” з виробництва профілів з прокату без покриття, у виробництві інших неметалевих мінеральних виробів - ТОВ „Гармонія” по виробництву бетонних сумішей.

❖ *Стимулювання інноваційних процесів*

З метою реалізації державної інноваційної політики та стимулювання інноваційних процесів на підприємствах області облдержадміністрацією:

- направлені пропозиції Міністерству економіки України щодо надання розвитку інноваційної інфраструктури статусу державного пріоритету з визначенням нормативно-правових, економічних і організаційних засад її утворення і функціонування, удосконалення діючої системи законодавчих актів щодо регулювання інноваційної діяльності та її інфраструктурного забезпечення, прийняття Закону України «Про інноваційну інфраструктуру» та внесення змін і доповнень до Закону України «Про інноваційну діяльність», що сприятиме чіткішому визначенню функцій і налагодженню взаємодії між суб'єктами інноваційної діяльності та інноваційної інфраструктури;

- Міністерству економіки України щодо стимулювання залучення фінансових, технологічних та організаційних ресурсів для інноваційного розвитку регіону та формування системи стимулів для активізації інноваційної діяльності підприємств області

Міністерству регіонального розвитку та будівництва України щодо інвестиційних та інноваційних проектів, які потребують державної підтримки;

- приділялась увага питанням започаткування проектів створення індустріальних (промислових) парків та кластерів у регіоні

- проводилось формування бази інноваційних проектів і наукових розробок по підприємствах області для розгляду потенційними інвесторами, яку розміщено на сайті облдержадміністрації;

- інноваційні проекти підприємств залучались до участі у проведенні V ювілейного Міжнародного форуму інвестицій та інновацій.

У 2008 році інноваційну діяльність здійснювало 49 підприємств (11,4% від загальної кількості підприємств), якими впроваджено у виробництво 33 нових технологічних процесів та 50 інноваційних видів продукції, придбано 6 одиниць нових технологій в тому числі:

- на 14 підприємствах машинобудування – 13 технологічних процесів та 18 нових видів продукції, придбано 2 нових технологій;

- на 17 підприємствах з виробництва харчових продуктів, напоїв та тютюнових виробів - 6 технологічних процесів, 17 нових видів продукції, придбано 2 нових технологій;

- на 7 підприємствах хімічної та нафтохімічної промисловості впроваджено 6 технологічних процесів, 12 нових видів продукції, придбано 1 нову технологію;

Обсяг реалізованої інноваційної продукції становив 382,6 млн. грн. або 1,3% до загального обсягу реалізованої промислової продукції.

У сучасних умовах господарювання потрібне нарощування темпів економічного зростання за рахунок використання інтенсивних чинників, до яких, безумовно, можна віднести інноваційні процеси.

Порівнюючи розвиток інноваційних процесів в Одеській області з іншими південними регіонами України в 2008 році, слід відзначити, що підприємства Одеської області активно займаються інноваційною діяльністю.

Проблема інноваційних процесів є багатовекторною, тому потребує подальшого розвитку як окремих підприємств, так і галузей промисловості у цілому. Вагомими факторами, що продовжують стримувати інноваційну діяльність, за інформацією керівників підприємств, залишаються: нестача власних коштів, великі витрати на нововведення, недостатня фінансова підтримка держави, недосконалість законодавчої бази, високий економічний ризик, високі кредитні ставки.

В основному підприємствами області реалізуються довгострокові (терміном на 2-3 роки) інноваційні проекти по випуску нової за своїми властивостями продукції, або впровадженню інноваційних технологій, які потребують як значного часу на їх впровадження та значних обсягів власних коштів.

Крім того, необхідно змінити відношення до впровадження інновацій у всі сфери економічної діяльності і сторони держави, в частині звільнення від податків підприємств та організацій, які будують виробничі процеси на основі впровадження інновацій, енергозбереження, економії сировани та інших зберегаючих технологій.

Для забезпечення розвитку інноваційної інфраструктури економіка області має сприятливу інфраструктуру. Широко представлені наукоємні галузі виробництва, наявний науковий та освітній потенціал, розвинена банківська система. В області функціонує 13 бізнес-центрів, 2 бізнес-інкубатори, в яких підприємці мають змогу отримати юридичні, консалтингові, тренінгові послуги. Крім того, серед елементів інфраструктури працюють 71 інвестиційна та 35 інноваційних компаній, 70 банківських філій, 7 лізингових центрів, 45 кредитних спілок, 28 бірж та філій, 114 аудиторських фірм.

❖ *Створення умов для розвитку підприємницької діяльності*

З метою подальшого розвитку та підтримки підприємництва в області протягом 2008 року реалізовувалась Програма розвитку малого підприємництва в Одеській області на 2007-2008 роки, яка затверджена рішенням обласної ради від 23.02.2007р. №173-V. Програма передбачає комплекс заходів з впорядкування нормативно-правового регулювання підприємницької діяльності, фінансово-кредитної підтримки та залучення інвестицій, ресурсного та інформаційного забезпечення підприємницької діяльності, сприяння створенню інфраструктури розвитку малого підприємництва.

У рамках Програми розвитку малого підприємництва в Одеській області на 2007-2008 роки облдержадміністрацією у 2008 році проведено конкурс бізнес-планів серед суб'єктів малого підприємництва Одеської області, у якому взяли участь 12 учасників з різних районів області. Переможці конкурсу отримали фінансову допомогу на реалізацію бізнес-планів на загальну суму 315 тис. грн.

Відповідно до Програми розвитку малого підприємництва організовано поїздки керівників малих підприємств Одеської області до Підкарпатського воєводства (Республіка Польща), м. Могильов (Республіка Білорусь), м. Клайпеда (Литовська республіка), Варненську область (Республіка Болгарія). У ході запланованих поїздок підприємці обмінювалися досвідом ведення бізнесу, проводили переговори та бізнес-зустрічі, відвідували виробничі та соціальні об'єкти.

Крім того, підприємці взяли участі у туристичному ярмарку «Наші Карпати» та мали змогу ознайомитись з роботою підприємств харчової та переробної промисловості, фермерськими господарствами.

❖ *Активізація євроінтеграційного прикордонного співробітництва*

З метою активізації європейського прикордонного співробітництва було розроблено Програму євроінтеграційного прикордонного співробітництва та міжрегіональних зв'язків Одеської області на 2008 рік, яка була затверджена рішенням обласної ради від 29 лютого 2008 року № 484-V. Програмою передбачається розвиток наступних напрямків діяльності: подальший розвиток міжрегіонального співробітництва; залучення коштів міжнародної допомоги у рамках Європейського інструменту сусідства та партнерства; поширення інформації про економічний, інвестиційний потенціал Одеської області; підвищення

ефективності функціонування Єврорегіону «Нижній Дунай»; діяльність Одеської області у європейських регіональних організаціях.

Протягом 2008 року у рамках вже встановлених та для налагодження нових міжрегіональних зв'язків представниками Одеської області було здійснено низку візитів до Південно-Західного регіону Фінляндії (результатом візиту офіційної делегації Одеської області до м. Турку було підписання Протоколу про наміри між обласною державною адміністрацією та Регіональною радою Південно-Західної Фінляндії), Лодзинського та Люблінського воєводств Республіки Польща, області Чонград Угорської Республіки. В ході візитів відбулись зустрічі з керівництвом регіонів, під час яких було обговорено напрямки розвитку співробітництва, ознайомлено з провідними підприємствами. Зокрема, делегація Одеської області приймала участь у міжрегіональній виставці «Наші Карпати» та у святі «Дні європейського вина» (Підкарпатське воєводство, Республіка Польща); у IV Міжнародному форумі «Могильовська область–територія відкритого співробітництва» (Могильовська область, Республіка Білорусь).

В ході візиту офіційної делегації Одеської області до м. Генуя (регіон Лігурія, Італійська Республіка) було проведено понад 50 двосторонніх зустрічей між представниками українських та італійських компаній та укладено Протокол про наміри між Одеською обласною державною адміністрацією та регіоном Лігурія.

Крім того, низка іноземних делегацій відвідали Одеську область. 5 червня 2008 року було укладено Угоду про співробітництво між Одеською обласною державною адміністрацією та Чонградською адміністрацією обласного самоврядування (Угорщина). У червні 2008 року Одеську область відвідали делегації представників ділових кіл Русенської області Республіки Болгарія та делегації Південно-Моравського краю (Чеська Республіка).

У рамках участі представників області у заходах європейських регіональних організацій, членом яких є Одеська область, 25-29 червня 2008 року на о. Родос (Греція), під час засідання Балкано-Чорноморської регіональної комісії Конференції Приморських Регіонів Європи (КПРЕ) та Політичного бюро КПРЕ, було досягнуто попередніх домовленостей з керівниками регіонів Балкано-Чорноморської частини Європи щодо розробки спільних проектів, у тому числі із залученням джерел фінансування з інституцій Європейського Союзу (в рамках Програми сусідства ENPI Україна-Румунія-Молдова, Чорне море, Південно-Східна Європа та інших фондів) та офіційно погоджено проведення засідань Генеральної асамблеї БЧРК КПРЕ та Політичного Бюро КПРЕ у м. Одеса 11 – 12 червня 2009 року.

З 14 по 20 травня 2008 року відбулось святкування Дня Європи в Одеській області, у рамках якого було проведено понад 20 урочистих та масштабних заходів за участю почесних іноземних гостей. Ключовою подією у рамках святкування Дня Європи стала Міжнародна конференція «Розвиток економічного співробітництва з ЄС в умовах членства України в СОТ», яка проходила 14 травня 2008 року. У святкових заходах взяли участь керівництво Одеської області, представники понад 20 дипломатичних місій, акредитованих в Україні, зокрема послы Чехії, Фінляндії, Угорщини, Хорватії, голова Представництва Європейської Комісії в Україні Іен Боуг, високопосадовці та представники академічних кіл.

Одним із найдієвіших інструментів транскордонного співробітництва в Одеській області є Єврорегіон «Нижній Дунай». У 2008 році було відзначено 10-річний ювілей Єврорегіону. З цієї нагоди відбулась низка святкових заходів на території усіх регіонів-членів Єврорегіону. 8 – 9 грудня 2008 року делегація Одеської області взяла участь в установчому засіданні Генеральної Асамблеї Асоціації транскордонного співробітництва

«Єврорегіон Нижній Дунай» та у конференції "Єврорегіон «Нижній Дунай» - 10 років транскордонного співробітництва" в м. Галац (Румунія), де відбулась церемонія урочистого підписання у присутності нотаріуса Статуту та Акту про заснування Асоціації транскордонного співробітництва «Єврорегіон Нижній Дунай».

❖ **Суттєве збільшення обсягів залученої міжнародної допомоги**

На даний час в Одеській області діє Програма сусідства "Румунія-Україна". В рамках зазначеної Програми впроваджуються проекти прикордонного співробітництва, учасником якої є Одеська область - «Розвиток транскордонного співробітництва у сфері інтегрованого управління водними ресурсами в Єврорегіоні «Нижній Дунай» з загальним бюджетом 540000 євро та проект прикордонної допомоги «Укріплення інтеграції прикордонних регіонів у сфері розвитку інфраструктури сільського та зеленого туризму» з загальним бюджетом 765987 євро, сума співфінансування 750000 тис. грн.

Ведеться активна співпраця з представниками проекту "Місцевий розвиток, орієнтований на громаду", який впроваджується Європейською Комісією спільно з Програмою Розвитку ООН. Головною метою проекту є підвищення рівня життя в сільських, селищних та міських громадах по всій території України. Пріоритетними сферами фінансування у рамках проекту є: охорона здоров'я, енергетика, навколишнє середовище, комунальне водопостачання, комунальний транспорт. Учасниками проекту можуть бути села, селища та малі міста з населенням до 10 тисяч осіб. За результатами конкурсного відбору було обрано наступні 8 районів для участі у проекті: Арцизький, Білгород-Дністровський, Болградський, Іванівський, Кодимський, Котовський, Савранський, Фрунзівський та Біляївський у якості резервного (21 жовтня–20 листопада 2008 року відбулись семінари).

На даний час облдержадміністрація приймає участь у розробці 3 проектів в рамках Програми Південно-східної Європи у рамках Європейського інструменту сусідства та партнерства:

- «Новітні та історичні торговельні пам'ятки» шляхом популяризації старовинних та новітніх торговельних шляхів Європи;
- «Альтернативні шляхи використання сонячної енергії» з боротьбою зі змінами клімату та зменшення викидів вуглекислого газу в атмосферу завдяки використанню сонячної енергії;
- «Дунайський Регіон+» шляхом розробки та реалізації Концепції співробітництва та розвитку дунайських регіонів.

❖ **Реалізація невідкладних заходів щодо розвитку південно-західної частини області**

З метою створення умов для забезпечення сталого розвитку південно-західної частини області, підвищення ефективності використання її внутрішнього природно-ресурсного та економічного потенціалу, розв'язання соціально-економічних проблем відповідно до Указу Президента України від 15 січня 2008 року №16/2008 «Про невідкладні заходи щодо розвитку південно-західної частини Одеської області» затверджена Програма комплексного розвитку Українського Придунав'я на 2004-2010 роки. На виконання заходів Програми заплановано фінансування з Державного бюджету України, місцевих бюджетів та інших джерел.

Постановою Кабінету Міністрів України від 25 червня 2008 № 580 «Про продовження строку виконання Програми комплексного розвитку Українського Придунав'я на 2008 рік» затверджені додаткові заходи.

На фінансування заходів Програми у 2008 році було спрямовано 227000,7- тис. грн., у тому числі за рахунок коштів державного бюджету – 62402,1 тис. грн., місцевих бюджетів – 6173,1 тис. грн., інших джерел фінансування – 158425,5 тис. грн.

На виконання завдання Програми щодо ремонту залізничної колії на ділянці Одеса-Ізмаїл здійснено роботи з заміни спрацьованих та морально застарілих приладів та обладнання, а саме по службах сигналізації та зв'язку, електропостачання, будівельно-монтажних робіт, локомотивного господарства, ремонту колії на суму 18212,0 тис. грн.

Протягом 2008 року тривали роботи з виконання передпроектних робіт по лінії електропередач ПЛ 330 кВ «Новоодеська–Арциз» через Дністровський лиман. ОНУ ім. Мечнікова розроблено наукове обґрунтування до плану вибору траси переходу ПЛ 330 кВ Новоодеська-Арциз через "Дністровські плавні" на ділянці Маяки - Удобне. Узгоджено проходження траси по 2 варіанту за межами урочища "Дністровські плавні". Матеріали попереднього узгодження місця розташування траси знаходяться на розгляді у Міністерстві охорони навколишнього природного середовища та управлінні охорони навколишнього природного середовища в Одеській області. Виконані роботи по 1,2 і 3 платіжних етапах - вишукувальні роботи по трасі та переходу через Дністровський лиман (загальна сума 5902,0 тис. грн.).

Крім того, Національна енергетична компанія "Укренерго" затвердила технічне завдання на коригування робочого проекту ПЛ 330кВ Аджалик-Усатове і реконструкцію ділянки ПЛ 330 кВ МолДРЕС - "Усатове" і "Аджалик". З 10.01.2008 року Інститут "Укренергомереж проект" розпочав роботи з винесення в натуру траси ПЛ 330 кВ.

На розв'язання проблем екологічного та техногенного характеру упродовж 2008 року здійснювались роботи з відновлення роботи гідрологічних пунктів спостережень на р. Дунай та двох гідрометеорологічних станцій (51,0 тис. грн.), проведено робіт з водовідведення у с.Богате Ізмаїльського району – здійснено прокладку дренажного каналу довжиною 415 метрів (500,3 тис. грн.), з фонду охорони навколишнього природного середовища профінансовано проведення моніторингу стану о. Сасик (55,3 тис. грн.), виконано роботи із землеустрою по коригуванню матеріалів ґрунтового обстеження земельних ділянок державної власності загальною площею 2025,91 га на території 8 сільських рад Ізмаїльського району (150,0 тис. грн.), розроблено проект із землеустрою щодо організації та встановлення прибережної захисної смуги річки Дунай на території 7 рад Ренійського району, з встановленням правового режиму використання земель водного фонду (786,0 тис. грн.).

Для подальшого розвитку інфраструктури та господарської діяльності на о. Зміїний проведено інвентаризацію державного майна, що розташоване на острові. За даними інвентаризації на острові розташовано 58 одиниць державного майна, яке перебуває на балансі Південного регіонального управління Державної прикордонної Служби України, комунального підприємства «Острівне», філії Державної установи „Держгідрографія” „Одеський район Держгідрографії”. Узагальнення матеріали направлені Фонду держмайна України.

Цифровим телемовленням на території Одеської області у 2008 році охоплено дві одночастотні зони синхронного мовлення: це 70 та 74 зони, які розташовані в південно-західній частині області. Одеський обласний радіотелевізійний передавальний центр виконав усі роботи з організації телевізійного мовлення в цифровому стандарті по 74-й та по 70-й зонах. Для цього збудована додатково одна радіотелевізійна передавальна станція – РТПС Кілія та змонтовано 12 передавачів з антенно-фідерними пристроями на об'єктах ОРТПЦ-7 по 74-й зоні та 5 по 70-й зоні.

Враховуючи важливість проблеми інформаційного забезпечення населення з трансляції програм національного радіомовлення в європейському діапазоні 87,5-108 МГц протягом 2008 року вжити заходи щодо забезпечення транслявання в регіоні національних каналів мовлення. Державне підприємство «Одеський обласний радіотелевізійний передавальний центр» (ДП ООРТПЦ) за рахунок фонду розвитку підприємства встановив в населених пунктах: Кодима, Котовськ, Фрунзівка, Велика Михайлівка, Тарутине, Болграді радіомовні передавачі з антенними пристроями у відповідності з ліцензією, яку отримала Національна радіокомпанія України.

Вивчена потреба районних відділів освіти в педагогічних кадрах та укладені договори на виділення цільових місць для підготовки вчителів української мови та літератури.

Система підготовки педагогічних кадрів для загальноосвітніх навчальних закладів враховує особливості освітньої галузі області, зокрема: специфіку демографічної та етнополітичної ситуації, розташування більшості шкіл у сільській місцевості, низьку наповнюваність шкіл і класів у селах, плінність кадрів.

Для забезпечення педагогічними кадрами навчальних закладів області освітньо-кваліфікаційного рівня „молодший спеціаліст” розпорядженням голови облдержадміністрації від 08.04.2008р. №225/А-2008 затверджено план цільового прийому абітурієнтів з районів та міст області до вищих навчальних педагогічних закладів I-II рівнів акредитації у 2008 році, де передбачено видачу цільових направлень для випускників загальноосвітніх навчальних закладів південного регіону. У 2008 році випускникам загальноосвітніх навчальних закладів області, які виявили бажання та мають високі результати у навчанні видано понад 500 цільових направлень для вступу до вищих навчальних закладів педагогічного спрямування.

З метою підготовки місцевих педагогічних кадрів, відповідно до замовлень районних відділів освіти, шляхом цільового навчання у вищих навчальних закладах, які готують педагогічні кадри, укладено угоди з Одеським національним університетом ім. І.І.Мечникова, Південноукраїнським державним педагогічним університетом ім. К.Д.Ушинського, Ізмаїльським державним гуманітарним університетом, Київським державним лінгвістичним університетом, Уманським державним педагогічним університетом ім. Павла Тичини, Кам'янець-Подільським державним університетом, Вінницьким державним педагогічним університетом ім. Михайла Коцюбинського

❖ ***Модернізація та розбудова інженерно-технічної, транспортної, екологічної інфраструктури***

З метою посилення енергетичної самодостатності області, забезпечення надійним електропостачанням споживачів м. Одеси та південно-західних районів області завершено будівництво повітряних ліній: лінія Арциз-Болград підключена та до напруги та прийнята в експлуатацію. Ведеться підготовка до включення під напругу ПЛ-110 кВ лінії Болград-Буджак-Рені.

Для поліпшення забезпечення якісною питною водою населення області станом на 1 січня 2009 року виконано робіт з пошуку якісних питних підземних вод та буріння артезіанських свердловин за рахунок коштів державного бюджету на суму 951,3 тис. грн. - пробурено артезіанські свердловини в селах Вознесенка Перша Арцизького, Петровське Біляївського, Бузинове Іванівського, Котловина Ренійського, Перехрестове Фрунзівського районів, м. Роздільна. Протягом 2008 року продовжено будівництво групових локальних систем водопостачання, зокрема Кілійського та Татарбунарського водопроводів. За рахунок коштів державного бюджету виконано робіт по Татарбунарському груповому водопроводу на 9,5 млн. грн. та Кілійському - на 8,4 млн. грн.

Продовжується будівництво та реконструкція автодоріг загального користування у 2008 році виконано робіт на суму 157,9 млн. грн.

Розвивається внутрішня обласна мережа автодоріг. Закінчені роботи з реконструкції автодороги Красні Окни–Новосамарка (140,5 тис. грн.), проводяться будівельно-монтажні роботи автомобільної дороги «Обхід с. Сухий Лиман», виконано робіт на суму 24,0 млн. грн., на будівництво автомобільної дороги «Під'їзд до м. Ізмаїл» у 2008 році виділено 3,0 млн. грн.

Портами Одеської області розроблені програми розвитку контейнерних потужностей.

Проект з будівництва в Одеському морському торговельному порту „Сухого порту” реалізується приватним інвестором – компанією ТОВ „Євротермінал”. Протягом 2008 року освоєно 7 га території в районі полів зрошення, у тому числі побудована накопичувальна площадка для автотранспорту площею 5,5 га та депо для порожніх контейнерів площею 1,5 га.

Ренійський морський торговельний порт продовжує залучати інвестиції згідно з Законом України від 23.03.2000 року № 1605-III „Про спеціальну економічну зону „Рені”. На території СЕЗ „Рені” продовжується реалізація 5 інвестиційних проектів: „Реконструкція діючого перевантажувального комплексу кам'яновугільної смоли в Ренійському порту” ТОВ „Укрчем”, „Зерновий комплекс по перевалці зерна та виробництву комбікормів” ТОВ „Рені - Лайн”, „Організація виробництва клеєного бруса та паркету, мінеральних добрив та перевантаження зріджених газів” ПП „РеніЛіс”, „Комплекс по наливу, зберіганню та зливу зріджених вуглеводневих газів у Ренійському порту” ТОВ „Лагуна - Рені”, „Витратний склад нафтопродуктів в порту Рені для забезпечення бункеровочних операцій” ТОВ „Трансбункер-Дунай”.

Крім цих проектів рішенням Ренійського міського виконавчого комітету від 26.03.2008 року № 71 було затверджено інвестиційний проект „Будівництво заводу по переробці рапсу” ТОВ „Дунай Пром Агро”, яким пропонується будівництво на території СЕЗ „Рені” підприємства по переробці насіння рапсу.

Продовжується будівництво Українського глибоководного суднового ходу, який забезпечує конкурентоспроможність каналу, зростаючу динаміку вантажоперевезень. Станом на 01.01.2009 року забезпечено прохід 2088 суден ріка-море та річкових, які прямують в прямому та зворотному порядку з вантажем без обмежень по осадці, а також морських суден, прохід яких тимчасове обмежено.

З метою зниження техногенного навантаження на морське узбережжя за рахунок коштів приватних інвесторів здійснювались берегоукріплювальні роботи та протизсувні заходи Чорноморського узбережжя на території Комінтернівського району (с. Фонтанка, смт. Чорноморське, с. Нова Дофінівка, с. Крижанівка) на суму 56587,3 тис. грн.

Крім того, за рахунок бюджету м. Одеси на розробку проекту будівництва берегозахисних споруд виділено 469,3 тис. грн. та з місцевого бюджету Іллічівської міської ради профінансовано землевпорядні роботи на суму 53,7 тис. грн. (визначення в натурі меж водоохоронної та прибережної смуги Чорного моря в межах м. Іллічівська Одеської області з розробкою автоматизованої системи інформаційного забезпечення екологічного стану території).

Створено безпечні умови проживання та відпочинку населення безаварійної роботи об'єктів господарської діяльності у смузі морського узбережжя довжиною 2,4 км.

❖ *Покращення якості життя мешканців області*

Найважливішою складовою добробуту населення є рівень і структура доходів та витрат населення за січень-вересень 2008 року в структурі доходів населення області, що склали 28099,0 млн. грн., заробітна плата населення становила 42,3%, соціальні допомоги та інші одержані поточні трансферти – 40,4%.

За 2008 рік середньомісячна заробітна плата штатного працівника регіону становила 1633,0 грн. (за програмою на рік – 1546,78 грн.) і зросла проти відповідного періоду попереднього року на 33,2%.

Загальна сума заборгованості з виплати заробітної плати працівникам області склала на 1 січня 2009 року 44,5 млн. грн., а Заборгованість із виплати заробітної плати працівникам економічно активних підприємств області становила 22,1 млн. грн. Облдержадміністрацією постійно проводиться робота щодо зменшення заборгованості та недопущення її появи. Наприкінці 2008 року у зв'язку з ситуацією, яка склалась, Головним управлінням економіки щонеділі проводиться моніторинг та відстежується стан погашення заборгованості з виплати заробітної плати по підприємствах-боржниках.

Проведені протягом 2008 року перерахунки і нові призначення пенсій сприяли збільшенню пенсійної виплати 652,0 тис. пенсіонерів. Середній розмір пенсії станом на 01.01.2009 року склав 843,4 грн., що більше у порівнянні з аналогічним періодом попереднього року на 45,5% та на 69,4% вище прожиткового мінімуму, встановленого для непрацездатних громадян (з 01.10.2008 року 498 грн.).

Впродовж 2008 року здійснювалась низка заходів, спрямованих на розвиток соціальної сфери.

Тривав процес впровадження надання медичної допомоги на засадах загальної практики/сімейної медицини. Станом на 01.01.2009 року число сільських лікарських амбулаторій становило 163 одиниць, в тому числі 145 – сімейної медицини. Шляхом реорганізації з ФАПів відкрились сільські лікарняні амбулаторії в с. Велика Балка Біляївського району, с. Степове Роздільнянського району, с. Приморське Татарбунарського району. Крім того, 4 сільські лікарські амбулаторії реорганізовано в амбулаторії загальної практики в селах Кам'янка Біляївського, Обжила Балтського, Залізничне Болградського, Плахтевка Саратського районів.

Відбувається позитивна тенденція щодо відновлення діяльності дошкільних навчальних закладів, які тривалий час не працювали. У 2008 році в області після реконструкції будівель відкрито 4 заклади, відновлено роботу – 12 (м. Іллічівськ, Одеса, Білгород-Дністровський; Кодимський, Красноокнянський, Овідіопольський, Роздільнянський, Тарутинський, Татарбунарський, Ширяївський, Фрунзівський райони). В області працюють дошкільні навчальні заклади творчо - розвивального характеру: у 859 групах 166 дошкільних навчальних закладах з пріоритетними напрямками освітньої діяльності відвідує 20219 дітей.

Триває пошук нових шляхів щодо оптимізації мережі загальноосвітніх навчальних закладів, особливо у сільській місцевості, об'єднання їх для більш ефективного використання матеріально-технічних, фінансових і кадрових ресурсів, що є одним із резервів забезпечення якості і доступності освіти.

Приділяється увага соціальному захисту школярів. Організованим підвезенням до місць навчання та додому забезпечено 10570 учні (96,3% з числа тих, які його потребують – 10979 учнів). Для підвезення учнів сільської місцевості придбано з початку 2008 року за рахунок місцевих бюджетів 56 автобусів.

Особлива увага приділялась розвитку мережі громадських музеїв. Просвітницька діяльність 25 громадських історико-краєзнавчих музеїв міст та районів спрямовувалась на

популяризацію та збереження історичної культурної спадщини регіону. Експозиції музеїв налічують понад 16 тис. предметів побуту українців, росіян, болгар, молдаван, гагаузів, знайомлять із звичаями та культурними традиціями народів багатонаціонального краю.

Всього упродовж 2008 року із об'єктів соціальної сфери були введені в експлуатацію 4 загальноосвітні школи на 1332 уч. місця (с.Куяльник Котовського району – 192 уч. місця, гімназія у м.Овідіополь – 640 уч. місць, с.Бакша Савранського району – 306 уч. місця, с.Петропавлівка Саратського району – 194 уч. місця); дитячий садок на 160 місць у смт.Авангард Овідіопольського району; ФАП на 20 відвідувань за зміну у с.Покровка Любашівського району. У м. Одеса введено в експлуатацію учбово-лабораторний корпус Одеського екологічного університету на 6,4 тис. кв. м загальної площі; профілакторій на 75 ліжок та спортивний комплекс на 1,5 тис. кв. м тренувальної площі. Крім того, введені 3 спортивні зали на 943 кв. м тренувальної площі у Білгород -Дністровському, Ізмаїльському та Татарбунарському районах; музей у м.Южне.

В області за підсумками 2008 року за рахунок усіх джерел фінансування в області введено в експлуатацію 847,4 тис. кв. м загальної площі житлових будинків. Найбільше житла збудовано у м. Одесі – 490,0 тис. кв. м загальної площі та в Овідіопольському районі – 182,67 тис. кв. м .

Протягом 2008 року продовжувалась реалізація регіональної програми “Власний дім”. Станом на 1 січня 2009 року Фондом підтримки індивідуального житлового будівництва на селі фактично отримано коштів за рахунок обласного бюджету 159,0 тис. грн., з державного – 4919,0 тис. грн., з районних та сільських бюджетів – 1322,0 тис. грн., які було спрямовано на кредитування мешканців сільських районів області. Відповідно до загальнодержавної програми підтримки молоді для надання пільгових довготермінових кредитів молодим сім'ям та самотнім молодим громадянам за 2008 рік надійшли кошти в сумі 2557,3 тис. грн., у тому числі: з державного бюджету –700,0 тис. грн., Одеського міського – 1357,3 тис. грн., Іллічівської міської ради – 500,0 тис. грн.

Обсяг роздрібного товарообороту підприємств роздрібною торгівлі та ресторанного господарства у 2008 році становив 13842,3 млн. грн., який у порівнянні з відповідним періодом минулого року зріс на 19,2%.

Середньомісячний товарообіг на одну особу складає 481,7 грн., що у 1,4 раза більше січня-грудня 2007 року. Розвивається торговельна мережа області - відкрито 550 об'єктів торгівлі, сфера ресторанного господарства розширилась на 80 одиниць. Доход від реалізації послуг у 2008 році становив 18044,6 млн. грн., у тому числі оплачених населенням – 2637,5 млн. грн. і у порівнянні з відповідним періодом 2007 року збільшився на 42,0%. Протягом 2008 року у сфері побутових послуг регіону відкрито понад 250 об'єктів побутового обслуговування.

❖ **Покращення доступності соціальних послуг**

Діяльність органів влади у сфері соціального захисту та соціального обслуговування населення спрямовувалася на реалізацію пріоритетних завдань, визначених державною соціальною політикою, впровадження економічних, правових і конституційних гарантій ветеранів війни та праці, інших громадян похилого віку, громадян, які постраждали внаслідок Чорнобильської катастрофи, інвалідів та сімей з дітьми.

Значна увага приділялася обслуговуванню пенсіонерів та самотніх непрацездатних громадян, наданню грошової та натуральної допомоги у вигляді продуктів харчування, одягу та взуття, палива, медикаментів.

Службою соціальної допомоги охоплено 103,9 тис. громадян, з них 24,5 тис. обслуговуються вдома. З початку року малозабезпеченим ветеранам війни і праці,

інвалідам всіх категорій з різних джерел фінансування надано допомоги на загальну суму 51,4 млн. грн., у тому числі: грошової – 56,5 тис. осіб на суму 16,3 млн. грн., натуральної – 67,9 тис. осіб на суму 35,1 млн. грн.

З початку поточного року щомісячно 138,5 тис. сімей області, в яких виховується 304,5 тисяч дітей отримують, відповідно до законів України: “Про державну допомогу сім’ям з дітьми”, “Про державну соціальну допомогу малозабезпеченим сім’ям”, “Про державну допомогу інвалідам з дитинства та дітям-інвалідам”, соціальну підтримку з Державного бюджету України, якої виплачено на загальну суму 678,4 млн. грн., що становить 100 відсотків від річного призначення.

Протягом 2008 року здійснювалась реалізація заходів обласної соціальної цільової програми “Милосердя в дії”, метою якої є посилення соціального захисту та поліпшення рівня життя вразливих верств населення регіону, удосконалення системи соціальної підтримки. В рамках програми у 2008 році надано матеріальну допомогу 83 мешканцям області, які опинилися у скрутних життєвих обставинах, на загальну суму 308,1 тис. грн. та допомогу на газифікацію житла 67 особам на загальну суму 376,2 тис. грн. Крім того, надано адресну допомогу ветеранам війни - 4 особам матеріальну допомогу на загальну суму 10,5 тис. грн. та 14 особам допомогу на газифікацію житла на загальну суму 117,30 тис. грн.

Протягом 2008 року відбулося 26 засідань обласної координаційної ради з питань соціального захисту малозабезпечених верств населення, на якому було розглянуто питання надання матеріальної допомоги на прожиття, лікування та придбання медикаментів ветеранам війни та праці, пенсіонерам, інвалідам, багатодітним сім’ям. Було розглянуто 862 справ, з них надано матеріальну допомогу 832 особам на загальну суму 286,50 тис. грн. Розмір наданої допомоги становить від 200 грн. до 400 грн.

409 багатодітним сім’ям надано додаткову адресну матеріальну допомогу на загальну суму 490,8 тис. грн., сім’ям, які виховують дітей з розумовою відсталістю – 122,4 тис. грн.

Виплачено компенсаційні виплати за невикористане санаторно-курортне лікування у розмірі 1041,0 тис. грн. 4213 інвалідам. Санаторно-курортним лікуванням забезпечено 1243 ветерана війни, 521 інвалід загального захворювання та 665 осіб, постраждалих внаслідок Чорнобильської катастрофи.

З обласного бюджету надана грошова допомога на суму майже 331,9 тис. грн. сім’ям військовослужбовців, що загинули в Афганістані та інших районах військових конфліктів за кордоном.

Регіональною програмою соціального захисту ветеранів війни в Одеській області на період до 2010 року за рахунок коштів обласного бюджету передбачено надання щомісячної стипендії інвалідам війни та учасникам бойових дій, яким виповнилося 90 років і більше. У 2008 році 331 ветерану війни виплачено стипендію на загальну суму 307,5 тис. грн. та 52 громадянам віком старше 100 років надано довічних стипендій на суму 62,2 тис. грн.

На утримання інвалідів в будинках-інтернатах з початку року використано 58,0 млн. грн.

❖ **Створення сприятливих умов життєдіяльності осіб з обмеженими можливостями**

Значна увага приділялась створенню сприятливих умов життєдіяльності та забезпечення соціальної, медичної та трудової реабілітації осіб з обмеженими можливостями.

Станом на 1 січня 2009 року розроблено 11162 індивідуальних програм реабілітації інвалідів. Визначені рекомендації з медичної та соціально-трудової реабілітації інвалідів, у тому числі 11162 - з медичної реабілітації, 6300 - з працевлаштування, 1961 - з професійного навчання, 1398 - з забезпечення технічними засобами реабілітації. Отримали реабілітацію за індивідуальними програмами 5222 інвалідів.

В області існує одинадцять центрів медичної реабілітації для відновного лікування хворих після оперативного втручання за різними захворюваннями. Постійно надається допомога громадським організаціям інвалідів у здійсненні ними заходів з реабілітації інвалідів. У 2008 році на підтримку діяльності об'єднань громадян соціального спрямування та волонтерського руху надано допомоги на загальну суму 750,0 тис. грн., з них, на сприяння діяльності громадських організацій - 320,0 тис. грн.

Протягом 2008 року в регіоні функціонувало 14 дитячих реабілітаційних установи (ДЦП, інтелектуальні вади, опорно-руховий апарат, вади слуху та зору) загальною кількістю 761 ліжка для постійного та денного перебування. Фактично отримали реабілітацію 2067 інвалідів за основними напрямками: рання соціальна, психолого-педагогічна, медична, соціальна, професійна, трудова та спортивно-оздоровча.

В області функціонує 40 інтернатних закладів, в яких навчаються, виховуються та утримуються 6610 дітей, з них 841 дитина-інвалід. Здійснювалися заходи щодо створення умов, наближених до домашніх (корекційно-відновлювальний процес, відпочинок, 4-х разове харчування), які сприяють розумовому та фізичному розвитку особистості. Проводилась поетапна адаптація дітей з обмеженими можливостями до реалій сучасного життя, обладнано блоки соціально-побутового орієнтування з необхідним сучасним обладнанням.

З метою рівного доступу до якісної освіти дітям, які потребують посиленої уваги з боку держави (діти з вадами розумового та (або) фізичного розвитку та які потребують довготривалого лікування), за кошти Одеського обласного відділення Фонду соціального захисту інвалідів при направленні районних центрів зайнятості пройшли професійне навчання у 2008 році 3 особи, з яких 2 було працевлаштовані. Обласним відділенням фонду соціального захисту інвалідів сплачено 82,6 тис. грн. за навчання 20 інвалідів у вищих навчальних закладах та професійних училищах. Для працевлаштування інвалідів створено 104 робочих місця.

Здійснювалась робота щодо пристосування об'єктів житлового та громадського призначення до безперешкодного доступу людей з обмеженими фізичними можливостями. В області до потреб інвалідів пристосовано майже 1816 об'єктів житлового та громадського призначення.

В рамках програми «Інватаксі» послугами спеціального автотранспорту осіб з порушенням опорно-рухового апарату надано 3470 послуг з перевезення осіб з обмеженими фізичними можливостями. Зазначена служба має 6 облаштованих мікроавтобусів „Інватаксі” для перевезення інвалідів на візках та диспетчерську службу з окремою телефонною лінією. Також реалізується програма з перевезення 2-ма автомашинами марки „Жигулі” інвалідів війни до поліклінік, лікарень та на вокзали. У м. Одесі відбувається переобладнання світлофорів звуковим супроводженням. Встановлено 55 акустичних пристроїв у діючі світлофори на загальну суму 68,7 тис. грн.

З початку 2008 року 202 інваліда, у тому числі 121 інвалід війни отримали безкоштовно автомобілі, як засіб протезування, 2496 інвалідів забезпечено технічними та іншими засобами реабілітації.

❖ **Підтримка національного усиновлення та інших форм сімейного виховання дітей-сиріт та дітей, позбавлених батьківського піклування**

У 2008 році основна увага зосереджувалась на створенні сприятливих умов для повноцінного соціального, морально-психологічного та духовного розвитку дітей-сиріт та дітей, позбавлених батьківського піклування. Проводилась низка заходів, присвячених Року підтримки національного усиновлення та інших форм сімейного виховання дітей-сиріт та дітей, позбавлених батьківського піклування під назвою “Зроби щасливою дитину – візьми її в свою родину!”.

Протягом року усиновлено 324 дитини (громадянами України – 145, іноземними громадянами – 179 дітей).

Станом на 01.01.2009 р. в області функціонує 18 дитячих будинків сімейного типу, в яких утримується і виховується 113 дітей-сиріт та дітей, позбавлених батьківського піклування та 137 прийомних сімей, в яких виховується 224 дитини зазначеної категорії.

Згідно з розпорядженням голови обласної державної адміністрації від 31.01.2008 р. №32/А-2008 «Про розвиток сімейних форм виховання в Одеській області у 2008 – 2011 роках» протягом 2008 року, з урахуванням потреб районів та міст області, було заплановано утворити 46 прийомних сімей та влаштувати в них 80 дітей-сиріт та дітей, позбавлених батьківського піклування.

Фактично утворено 51 прийомну сім'ю, в яку влаштовано 66 дітей цієї категорії та 2 дитячі будинки сімейного типу, до яких влаштовано 8 дітей. Крім того, поповнено 11 прийомних сімей, в які влаштовані 17 дітей-сиріт та дітей, позбавлених батьківського піклування та в 6 дитячих будинків сімейного типу додатково влаштовано 10 дітей зазначеної категорії. Таким чином, протягом 2008 року до прийомних сімей та дитячих будинків сімейного типу влаштовано 101 дитину-сироту та дитину, позбавлену батьківського піклування, що становить 126,5 відсотка від запланованих показників на 2008 рік.

В області протягом 2008 року тривала реалізація започаткованого Президентом України спільного проекту влади та бізнесу «Зігрій любов'ю дитину», направлено на підтримку багатодітних сімей, дітей – сиріт та дітей, позбавлених батьківського піклування.

Визначено реальний механізм поліпшення житлових умов (придбання чи будівництво додаткового житла, або реконструкція, ремонт існуючого житла) щодо кожної окремої родини, у якій виховується 10 і більше неповнолітніх дітей. Загальна сума витрат на реалізацію в Одеській області спільного проекту влади та бізнесу «Зігрій любов'ю дитину» (за уточненими даними) становить 5990,5 тис. грн.

Протягом 2008 року придбано та вручено 16 мікроавтобусів «Газель»: 15 - за підтримки благодійної організації „Президентський регіональний фонд” (в тому числі для родин, які виховують 10 і більше неповнолітніх дітей – 9); 1 – за рахунок місцевих бюджетів (в тому числі для родин, які виховують 10 і більше неповнолітніх дітей – 1).

Таким чином, в Одеській області повністю вирішено питання щодо забезпечення потреб родин, які виховують 10 і більше неповнолітніх дітей, у сімейному (вантажно-пасажирському) транспорті.

Соціальну підтримку відповідно до постанови Кабінету Міністрів України від 31 січня 2007 р. № 81 „Про Порядок призначення і виплати соціальної допомоги на дітей-сиріт та дітей, позбавлених батьківського піклування, грошового забезпечення батькам-вихователям і прийомним батькам за надання соціальних послуг у дитячих будинках сімейного типу та прийомних сім'ях за принципом „гроші ходять за дитиною” виплачено 333 дітям-сиротам та 151 батькам-вихователям на загальну суму 5960,0 тис. грн.

❖ *Реформування житлово-комунальної сфери.*

Протягом 2008 року основна увага приділялась удосконаленню системи управління житлово-комунальним господарством, впровадження ринкових відносин між суб'єктами господарювання, реформування системи фінансування житлово-комунального господарства.

За станом на 1 січня 2009 року обслуговуванням та утриманням будинків та прибудинкових територій нарівні з комунальними підприємствами займаються 27 приватних підприємств. У відповідності з першочерговими заходами реформування житлово-комунального господарства при асоціації "Одеська житлова спілка" впроваджено інститут управителів будинку, тобто фізичних осіб, які за договором найму виконують роботи з управління будинком або групою будинків. На даний час у м. Одеса функції управителів будинків виконують 14 фізичних осіб.

В Одеській області утворено 81 об'єднання та товариство співвласників багатоквартирних будинків, а всього утриманням та експлуатацією житлового фонду займаються 542 об'єднання та товариства.

Одеською міською радою визначено порядок безкоштовного виготовлення технічних паспортів, опису земельної ділянки, а також участі в першому капітальному ремонті та установці приладів обліку в будинках, де створюються об'єднання. Також в 2008 році на базі Одеської державної академії будівництва та архітектури проведено 5 курсів для голів ОСББ (об'єднання співвласників багатоквартирних будинків), де навчання пройшли 125 управляючих ОСББ. У м. Іллічівськ з метою стимулювання утворення об'єднань співвласників багатоквартирних будинків запроваджена спрощена процедура реєстрації, надається допомога з підготовки фінансових та статутних документів, а також одноразова фінансова допомога при утворенні об'єднання.

Розділ II. Економічний і соціальний розвиток Одеської області у 2008 році

Промисловість Однією з основних ознак економічного розвитку області у 2008 році є позитивна динаміка в промисловому секторі. Сприятлива зовнішньоекономічна кон'юнктура для експортерів, високий рівень внутрішнього інвестиційного та споживчого попиту протягом 2008 року зумовили нарощування промислового виробництва та значно вищий економічний результат, ніж в цілому по Україні. За результатами комплексної оцінки соціально-економічного розвитку регіонів України область за підсумками 2008 року посіла загальне 6 місце, а у сфері реального сектору економіки – 1 місце (у 2007 році - 23). У 2008 році обсяги промислового виробництва по області зросли на 27,6% (програмні показники перевиконані на 22,1 відсоткових пункти).

Перевиконані програмні показники в добувній промисловості на 6,4 відсоткових пункти, переробній промисловості на 22,8 відсоткових пункти, целюлозно-паперового виробництва, видавничої діяльності на 0,7 відсоткових пункти, з виробництва та розподілення електроенергії, газу та води – на 5,3 відсоткових пункти.

За 2008 рік промисловими підприємствами реалізовано продукції на суму 28760,5 млн. грн., з них 89,0% (25582,0 млн. грн.) – підприємствами переробної промисловості. Найбільше реалізовано продукції з виробництва продуктів нафтоперероблення (25,2%), підприємствами машинобудування (21,9%), в тому числі з виробництва транспортних засобів та устаткування (16,6%), харчових продуктів напоїв та тютюнових виробів (17,5%), хімічної та нафтохімічної промисловості (13,9%).

На виконання програмних показників по окремих галузях значний вплив мали наслідки світової фінансової кризи у жовтні – грудні 2008 року - відсутність підтвердженого платоспроможного попиту з боку замовників, відсутність кредитування, зниження ділової активності, жорстка конкуренція, як на зовнішньому, так і на внутрішньому ринках.

Структура реалізованої промислової продукції в Одеській області за 2008 рік



Враховуючи, що у 2008 році в обсязі реалізованої продукції машинобудування майже 60% займав Іллічівський завод ЗАТ „ЗАЗ”, на виконання програмних показників галузі суттєво вплинуло зниження обсягів виробництва легкових автомобілів в порівнянні з минулим роком (на 2,2 тис.штук менше), а також скорочення їх випуску наприкінці року з 5,5 тис. штук у жовтні до 1,0 тис.штук у листопаді та 0,7 тис. штук у грудні.

Зростання виробництва машин та устаткування на 6,7% досягнуто за рахунок збільшення виробництва верстатів для оброблення металу, обладнання для термічного, гідрообразивного та лазерного різання на підприємствах верстатобудування ТОВ „Мікрон”, ВАТ ВТО „ЗОНТ”, НВП „Техмаш”, холодильного устаткування на ТОВ „Кислородмаш”, ВАТ ОВО „Холодмаш”, насосів ЗАТ „Будгідравліка”.

Збільшився випуск електричного, електронного та оптичного устаткування на 0,9% через зростання замовлень високовольтного обладнання на ТОВ „Південна електротехнічна компанія”, кабельної продукції ВАТ „Одескабель”, ПМП „Тумен”.

На підприємствах суднобудування промисловості приріст обсягів досягнуто на 49,7% за рахунок збільшення обсягів виробництва на виконання замовлень судновласників Бельгії, Нідерландів, Німеччини ГВСП „Кілійський суднобудівельно-судноремонтний завод” на 27,9%, ДП „Іллічівський судноремонтний завод” на 67,1%, ЗАТ „Ізмаїльський суднобудівельно-судноремонтний завод” на 8,9%.

Введення в експлуатацію у квітні 2008 року ВАТ „Лукойл-Одеський нафтопереробний завод” після реконструкції, стабільна реалізація виробничої програми підприємства зумовили зростання обсягів виробництва в цілому в промисловості області.

Збережено позитивну динаміку нарощування обсягів виробництва у 2008 році в хімічній та нафтохімічній промисловості на 0,6%.

На стан виробничої діяльності ВАТ „Одеський припортовий завод” наприкінці року суттєво вплинуло відсутність підтвердженого попиту споживачів мінеральних добрив, зменшення ринкової вартості карбаміду в країнах світу. Підприємством здійснювались необхідні заходи для нівеляції негативного впливу світової фінансової кризи щодо поліпшення ситуації з реалізацією продукції. Збільшився випуск мінеральних азотних добрив на 1,9% для потреб агропромислового комплексу.

Через зниження обсягів будівельних робіт, поставок продукції на експорт та погіршення розрахунків замовників продукції не досягнуто рівня минулого року у виробництві інших неметалевих мінеральних виробів. За 2008 рік обсяги виробництва у порівнянні з минулим роком скоротилися на 13,8% (програмні показники невиконані на 18,9 відсоткових пункти).

Харчова промисловість традиційно має важливе соціально-економічне значення для області. Головними напрямками розвитку галузі є покращення продовольчого і сировинного потенціалу, поліпшення задоволення потреб населення в різноманітних і якісних продуктах харчування.

Протягом 2008 року мало місце зниження програмного показника з виробництва харчових продуктів, напоїв та тютюнових виробів за прогнозом 104,3%, за фактом 80,4 %, чинником невиконання показника стало: робота підприємств харчової промисловості не на повну потужність, відсутність сировини, зростання курсу долара (ВАТ “Олійножировий комбінат”). На ЗАТ “Одеський коньячний завод” та ЗАТ “Одеський завод шампанських вин” відбулося зниження обсягів виробництва готової продукції, яке зумовлено високою конкуренцією на ринку лікєро-горілчаних виробів, зниження попиту на продукцію, дефіцитом сировини (коньячних спиртів).

На невиконання показників виробництва найважливіших видів промислової продукції виробничо-технічного призначення (за номенклатурою, що характеризує спеціалізацію області) - цукор-пісок, олія соняшникова нерафінована та інші вплинуло значне зменшення сировинної бази для переробних підприємств у зв'язку з неврожаєм 2007 року внаслідок несприятливих погодних умов, які склалися на території області.

Крім того, металургійне виробництво та виробництво готових металевих виробів за прогнозом становить 100,0%, а за фактом 85,1%. Серед головних причин невиконання програмного показника є зниження ділової активності як на зовнішньому, так і на внутрішньому ринках, попиту на експортну продукцію, зміни цін на металосировину та енергоносії, зменшення внутрішнього попиту з боку підприємств машинобудування та будівної галузі. Скоротили обсяги виробництва ТОВ "АПМ-Профіль", ВАТ "Стальканат", ВАТ завод "Верстатонормаль" та інші. На зниження показників в легкій промисловості (на 5,8%) значною мірою вплинули проблеми в діяльності фінансово-кредитної сфери, зростання цін на енергоносії, падіння попиту та цін на продукцію на зовнішніх ринках.

Отримання у 2008 році значного врожаю зернових культур, овочів та винограду, соняшнику сільськогосподарськими підприємствами дало можливість збільшити обсяги виробництва виноградних вин (на 15,8%), продукції борошномельно-круп'яної промисловості (на 14,2%), рибних продуктів (на 7,3%), хліба та хлібобулочних виробів (на 5,1%), м'яса та м'ясних продуктів (на 4,3%), кондитерських виробів (на 4,2%) та забезпечити споживчий ринок області продовольчими товарами.

Агропромисловий комплекс Створення сприятливих умов для комплексного розвитку високоефективного конкурентоспроможного на внутрішньому і зовнішньому ринках аграрного сектору, забезпечення продовольчої безпеки країни, досягнення системності у розв'язанні економічних проблем агропромислового комплексу були основними цілями розвитку протягом 2008 року.

За рахунок коштів державного бюджету, через механізм реалізації цільових програм, для підвищення ефективності та покращення фінансово-економічного стану підприємствам АПК з початку року була надана фінансова підтримка в сумі 307,7 млн. грн. Загальна сума коштів отриманих з обласного бюджету на підтримку сільськогосподарського виробництва області становить 22,2 млн. грн. із передбачених 29,2 млн. грн. асигнувань.

Протягом 2008 року 901 підприємство агропромислового комплексу фактично отримало кредитів на суму 1010,9 млн. грн., в тому числі пільгових – 788,6 млн. грн. із них короткострокових – 482,8 млн. грн., середньострокових - 271,6 млн. грн., довгострокових – 34,2 млн. грн. Співпрацювали з підприємствами АПК 33 комерційних банки з наданням кредитів під відсоткову ставку 22-23. З державного бюджету на часткову компенсацію кредитної ставки надійшло 44,6 млн. грн.

На виконання Програми „Зерно Одещини 2005 – 2010” у минулому році зібрано зернових та зернобобових культур 3681,5 тис. тонн, що перевиконано програмні показники на 59,4%. У структурі виробництва найбільше переважають пшениця - 48,4%, ячмінь - 37,0%, кукурудза – 9,7%. Цьогорічний валовий збір зерна дасть можливість повністю забезпечити потреби області в насінні, продовольчому зерні, зернофуражі, розрахуватись за оренду землі та майна, реалізувати на ринку більше 1,5 млн. тонн зерна.



На 25,3% перевиконано програмні показники по виробництву соняшнику, на 11,7% - по виробництву картоплі, на 15,8% - по виробництву овочів, на 19,5% - по виробництву плодів і ягід, на 2,8% - по виробництву винограду. Крім того, озимого ріпаку зібрано 320,0 тис. тонн.

Обсяги виробництва продукції сільського господарства в усіх категоріях господарств за 2008 рік порівняно з 2007 роком збільшились на 61,1% (другий показник серед регіонів України), у тому числі в сільськогосподарських підприємствах - на 86,6%, в господарствах населення - на 41,8%. При цьому за рахунок діяльності господарств населення, частка яких у загальному обсязі виробництва м'яса, молока, яєць становить майже 80,0%, програмні показники по м'ясу виконано на 93,6%, молоку - на 89,1%, яйцям - на 97,5%, вовни - на 101,9%.

На зниження обсягів виробництва основних видів тваринницької продукції та невиконання програмних показників вплинули такі фактори: як нерегульованість ринку продукції тваринного походження на протязі досить тривалого періоду, відсутність збалансованості між потенційними можливостями виробництва і витребуваністю зазначеної продукції переробною промисловістю, нестабільний попит і низька купівельна спроможність населення, диспаритет цін між сільгосппродукцією та матеріальними ресурсами, низький організаційно-технологічний рівень ведення галузі через відсутність коштів на її модернізацію. Основним дестабілізуючим чинником сьогодні виступає активне зростання імпорту переважно дешевого та низькоякісного м'яса.

Зважаючи на реальний стан в галузі тваринництва на рівні області та районів реалізується комплекс організаційних заходів, які забезпечать нарощування обсягів виробництва тваринницької продукції та підвищення конкурентоспроможності галузі. Це перш за все виробництво основних видів тваринницької продукції на високотехнологічних, високо інтенсивних тваринницьких комплексах, укомплектованих високопродуктивним стадом тварин та забезпечених відповідною кормовою базою. В сучасних економічних умовах та вступу України в СОТ до вітчизняного тваринництва поставлено підвищені вимоги щодо переходу галузі на новітні технології виробництва та підвищення конкурентоспроможності продукції, яка виробляється. В 2008 році в області вже реалізуються інвестиційні проекти по будівництву комплексів у Арцизькому, Балтському,

Біляївському, Болградському, Кілійському, Овідіопольському та Тарутинському районах за рахунок коштів підприємців.

В області триває робота щодо формування інфраструктури аграрного ринку, головною метою якого є створення умов для забезпечення руху сільськогосподарської продукції від виробника до покупця. Станом на 1 січня 2009 року функціонує 10 агроторгових домів, 77 оптово-продовольчих ринків, 351 заготівельних пунктів, 314 фірмових магазини, 19 обслуговуючих кооперативів, 15 кредитних спілок.

За січень-вересень 2008 року підприємствами та організаціями різних форм власності за **Інвестиційна діяльність** рахунок усіх джерел фінансування освоєно капітальних інвестицій в обсязі 7393,0 млн. грн. Переважну частину з них (89,1%) або 6589,2 млн. грн. інвестицій в основний капітал (капітальних вкладень), що на 6,3 % більше порівняно з відповідним періодом минулого року.

Основним джерелом фінансування капітальних вкладень традиційно залишаються власні кошти підприємств та організацій, за рахунок яких у січні-вересні 2008 року освоєно більше половини (65%) усіх капітальних інвестицій та 63,8% – інвестицій в основний капітал.

Для вирішення найважливіших соціальних проблем регіону, що потребують значних капіталовкладень, були залучені субвенції з державного бюджету.

Пріоритети в цьому напрямі - спрямування коштів державного бюджету на завершення будівництва пускових об'єктів та об'єктів незавершеного будівництва із високим ступенем будівельної готовності, створення відповідної інфраструктури.

Згідно постанови Кабінету Міністрів України від 04.06.2008 р. № 531 „Про затвердження переліку об'єктів, що фінансуються у 2008 році за рахунок субвенції з державного бюджету місцевим бюджетам на соціально-економічний розвиток» для Одеської області передбачено 62,7 млн. грн., за підсумками у 2008 році фактично надійшло коштів у сумі 62,5 млн. грн., які освоєні на загальну суму 61,6 млн. грн., або 98,2 % запланованих коштів.

Відповідно до Закону України від 28.12.2007 р. №107-VI «Про Державний бюджет України на 2008 рік та про внесення змін до деяких законодавчих актів України» на проведення берегоукріплювальних робіт на о. Зміїний у 2008 році передбачено 14,5 млн. грн. субвенції з державного бюджету, які використані в повному обсязі, що надало змогу збудувати 100 погоних метрів східного хвилелому із тілом набережної.

На виконання Постанови Кабінету Міністрів України від 09.04.2008 р. № 395 «Про затвердження Порядку використання у 2008 році субвенції з державного бюджету місцевим бюджетам на заходи з енергозбереження, у тому числі оснащення інженерних введів багатоквартирних житлових будинків засобами обліку споживання води і теплової енергії, ремонт і реконструкцію теплових мереж та котелень, будівництво газопроводів і газифікацію населених пунктів» погоджено перелік об'єктів області, що фінансуються у 2008 році за рахунок зазначеної субвенції з державного бюджету місцевим бюджетам в обсязі 30,9 млн. грн., з них освоєні 29,7 млн.грн.

Рішенням обласної ради від 06.06.2008 р. №525-V „Про затвердження плану будівництва житла окремим категоріям громадян на 2008 рік” затверджено план будівництва та придбання житла окремим категоріям громадян за рахунок коштів державного бюджету на загальну суму 7,8 млн. грн., освоєно 6,98 млн. грн., які дали змогу придбати 17 квартир та 4 житлових будинки загальною площею 1,36 тис. кв. м.

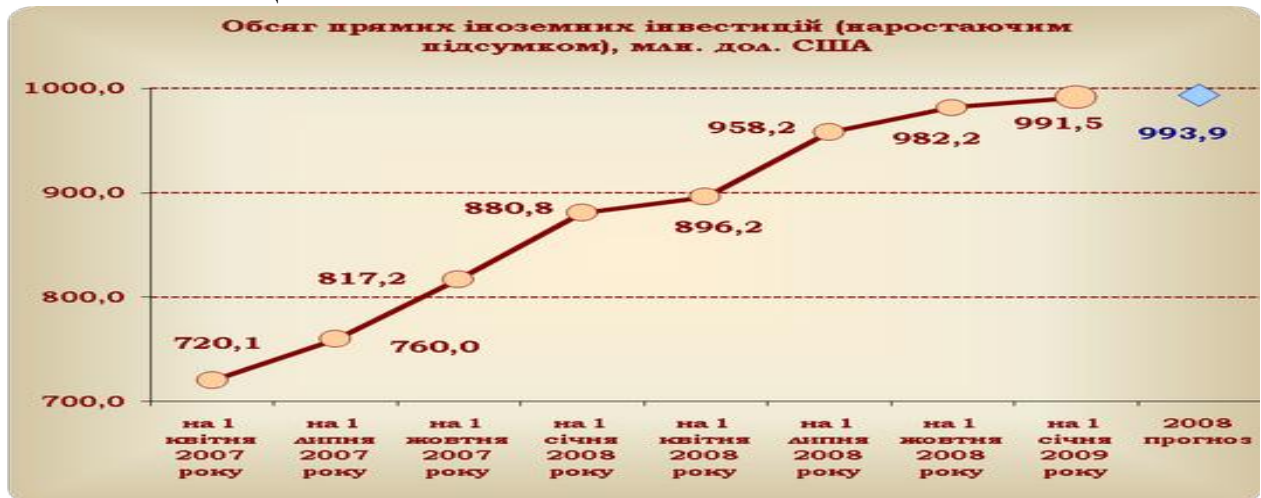
За січень-грудень 2008 року за рахунок усіх джерел фінансування введено в експлуатацію житлові будинки загальною площею 847,4 тис. кв. м., що складає 104,7% від запланованого Програмою річного показника.

Протягом 2008 року продовжувалась реалізація регіональної програми “Власний дім”. Станом на 1 січня 2009 року Фондом підтримки індивідуального житлового будівництва на селі фактично отримано коштів за рахунок обласного бюджету 159,0 тис. грн., з державного – 4919,0 тис. грн., з районних та сільських бюджетів – 1322,0 тис. грн., які було спрямовано на кредитування мешканців сільських районів області.

У рамках зазначеної програми укладено 239 кредитний договір з сільськими мешканцями на загальну суму 2827,3 тис. грн. для газифікації осель.

Відповідно до загальнодержавної програми підтримки молоді для надання пільгових довготермінових кредитів молодим сім'ям та одиноким молодим громадянам за 2008 рік надійшли кошти в сумі 2557,3 тис. грн., у тому числі: з державного бюджету – 700,0 тис. грн., Одеського міського - 1357,3 тис. грн., Іллічівської міської ради – 500,0 тис. грн.

Іноземні інвестиції



На 1 січня 2009 року сума прямих іноземних інвестицій з 73 країн світу в економіку до області склала 991,5 млн. дол. США. Приріст обсягу прямих іноземних інвестицій у 2008 році становив 110,7 млн. дол. США.

Обсяг прямих іноземних інвестицій на одну особу на 1 січня 2009 року становив 415,9 дол. США.

Протягом 2008 року в економіку області іноземними інвесторами вкладено 244,6 млн. дол. США прямих інвестицій, що менше відповідного періоду 2007 року на 10,4%.

Інвестиційно привабливими для нерезидентів в області були підприємства таких видів економічної діяльності як: переробна промисловість (28,8%), діяльність транспорту та зв'язку (24,5%), виробництво харчових продуктів, напоїв та тютюнових виробів (12,6%), фінансова діяльність (12,0%), оптова торгівля і посередництво в оптовій торгівлі (9,4%), виробництво продуктів нафто перероблення, хімічна та нафтохімічна промисловість (9,0%).

За **Транспорт** 2008 рік транспортом загального користування перевезено вантажів в обсязі 49,0 млн. тонн, що на 15,8% більше, ніж у відповідному періоді минулого року. Вантажооборот збільшився на 1,1% і склав 67,1 млрд. ткм.

У 2008 році послугами пасажирського транспорту скористалися 372,0 млн. пасажирів, що на 1,6% більше відповідного періоду минулого року, пасажирооборот склав 12412,0 млн. пас. км та становив 99,1% до відповідного показника 2007 року.

Одеською залізницею відправлено 34,1 млн. тонн вантажів, збільшення проти 2007 року за цим показником склало 16,5%. Найбільше зростання відправлення основних номенклатурних груп вантажів зафіксовано за кам'яним вугіллям – у 4,1 раза, нафтою та нафтопродуктами – у 2,5 раза, зерном і продуктами перемолу – у 2,0 раза, залізною і марганцевою рудою – на 29,2%, цементом – на 16,5%.

Особлива увага Концепції розвитку ДП «Одеський морський торговельний порт» на 2006-2010 роки направлена на розвиток інфраструктури, пов'язаної з переробкою контейнерних вантажів, як найбільш економічно привабливого та екологічно безпечного виду перевезень.

За 2008 рік обсяг вантажопереробки Одеського морського торговельного порту за оперативними даними склав 34562,3 тис. тонн, що становить 110,2% до відповідного періоду 2007 року. Зокрема, було перевантажено 17365,5 тис. тонн сухих вантажів, що на 1465,4 тис. тонн більше показників 2007 року та 17196,8 тонн наливних вантажів, що на 1728,3 тис. тонн більше показників аналогічного періоду 2007 року.

Збільшення обсягів перевалки вантажів у 2008 році на 3193,7 тис. тонн відбулося в основному за рахунок збільшення обсягів перевалки зернових на 1909,4 тис. тонн, контейнерів на 572,1 тис. тонн, нафтопродуктів на 1703,8 тис. тонн, у порівнянні з аналогічним періодом 2007 року.

У 2008 році Одеським морським торговельним портом перевантажено рекордну кількість контейнерів. Перевантаження контейнерів збільшилось на 572,1 тис. тонн (12,8%) з 4473,5 тис. тонн за 2007 рік до 5045,6 тис. тонн за 2008 рік, або на 48,5 тис. TEU (з 523608 TEU до 572140 TEU).

В порту Южний перевиконано план по вантажообігу та вантажопереробці. Вантажообіг склав 21698,0 тис. тонн, що становить 104,4% до плану на 2008 рік.

Аналізуючи вантажообіг до показників минулого року необхідно відмітити збільшення експортних вантажів (металу, залізо-рудного концентрату) на 837,6 тис. т., або 140,3%, а також збільшення імпортних вантажів (вугілля та пальмової олії) на 34,3 тис. т., або у 111,3 %.

За підсумками 2008 року ДП «Іллічівським морським торговельним портом» обсяги вантажопереробки збільшено на 2870,0 тис. тонн, (факт 2007 року – 16034,0 тис. тонн, факт 2008 року – 18904,0 тис. тонн).

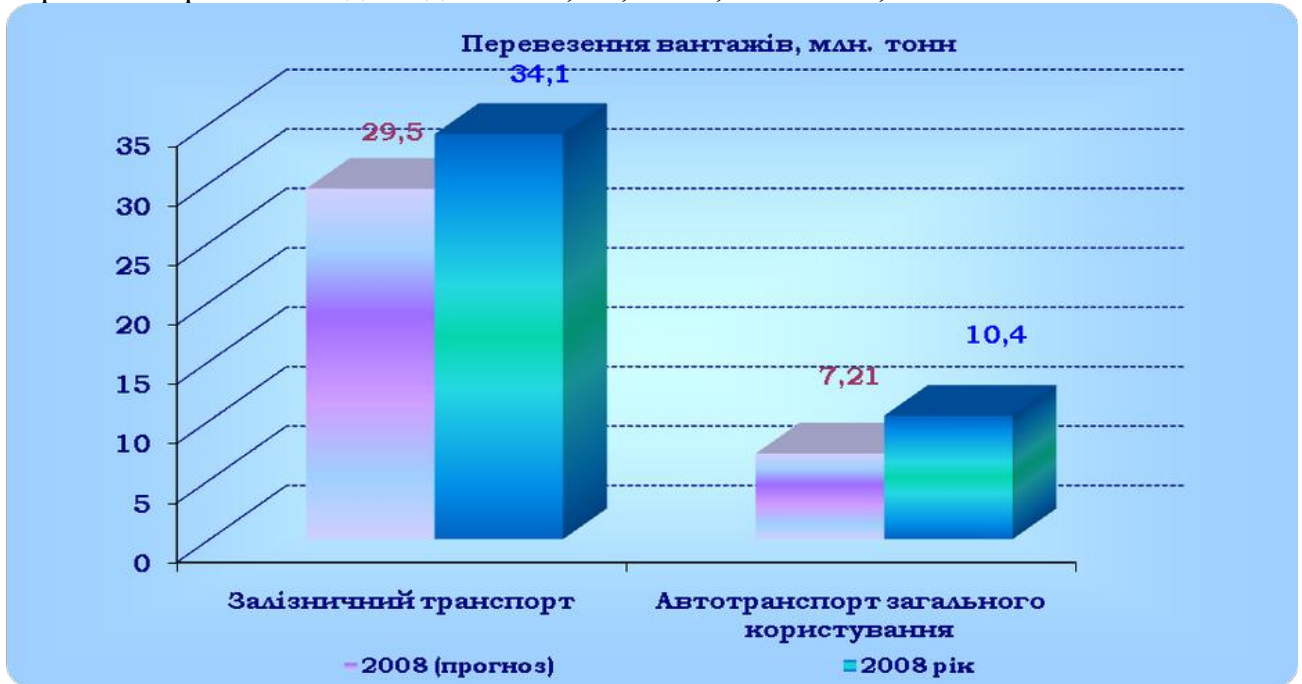
Обсяги вантажопереробки Ізмаїльського морського торговельного порту за 2008 рік у порівнянні з відповідним періодом минулого року зросли на 0,1% та склали 6880,8 тис. тонн.

Обсяги вантажопереробки морського торговельного порту Рені за 2008 рік склали 3448,3 тис. тонн, що на 19,9% більше проти показників минулого року. Зростання обсягів вантажопереробки відбулося, насамперед, завдяки збільшенню переробки експортних вантажів (167,2% проти показників 2007 року). Однак, спостерігається зменшення обсягів транзитних вантажів на 1,6% (2472,2 тис. тонн) відносно показників 2007 року. Причиною цього спаду виступає зменшення обсягів зернових вантажів через неврожай 2007 року у Молдові.

Продовжувалася реалізація загальнонаціонального проекту створення глибоководного суднового ходу „Дунай-Чорне море” (ГСХ) та поточна експлуатація каналу. Станом на 01 січня 2009 року через ГСХ „Дунай-Чорне море” пройшло 2131 суден.

Було виконано днопоглиблювальних робіт на морському барі (підхідному каналі) та будівництво захисної дамби. Обсяг фінансування будівництва ГСХ у 2008 році склав 86,7 млн. грн., з яких 58,0 млн. грн. з державного бюджету та 28,7 млн. грн. за рахунок власних коштів ДП „Дельта-Лоцман”.

Послугами автомобільного транспорту (з урахуванням перевезень, виконаних підприємцями–фізичними особами) скористалися 224,2 млн. пасажирів, що на 5,5% більше 2007 року. На авіаційному, водному та електротранспорті відбулось падіння обсягів пасажирських перевезень відповідно на 63,5%, на 25,4% та на 5,1%.



Невиконання прогнозних показників з перевезення пасажирів авіаційним (відсоток виконання становив 35,4%) та водним транспортом (відсоток виконання становив 80,2%) є наслідком падіння обсягів пасажирських перевезень на авіаційному та водному транспорті.

За 2008 рік спостерігалось зменшення обсягу пасажирських перевезень авіаційним транспортом, що пов'язано з відсутністю роботи авіакомпанії „Одеські авіалінії” та перехід авіакомпанії „Таврія” до Миколаєва. Водночас подорожчання квитків та нестабільний економічний стан в країні є причиною падіння обсягів перевезення авіаційним транспортом (низька платоспроможність населення).

Зменшення пасажирських перевезень водним транспортом пов'язане з кризовим станом ВАТ «Українське Дунайське пароплавство та незадовільним технічним станом пасажирських суден. Також знизилась перевезення пасажирів ЗАТ Судноплавна компанія «Укрферрі», що пов'язано з припиненням експлуатації т/х «Южная Пальмира» па лінії Одеса-Стамбул.

До складу пасажирської автомобільної системи області входять 148 суб'єктів підприємницької діяльності, в т.ч. 72 відкритих акціонерних товариств і фірм та 76 приватних підприємців.

Для забезпечення попиту населення в перевезеннях в області функціонує 626 внутрішньообласних маршрутів, з яких 311 – внутрішньорайонні.

В галузі дорожнього господарства за 2008 року обсяг фінансування робіт, пов'язаних з будівництвом, реконструкцією, ремонтом та утриманням доріг місцевого значення за

рахунок коштів обласного бюджету становив 35,12 млн. грн., за рахунок коштів державного бюджету освоєно 157,9 млн. грн.

Протягом 2008 року проводилась робота з реконструкції та будівництва доріг області: закінчені роботи з реконструкції автодороги Красні Окни–Новосамарка (на загальну суму 140,5 тис. грн.); виконані будівельно-монтажні роботи автодороги Одеса – Вознесенськ – Новий Буг (на суму 5,0 млн. грн. – 100% запланованих на 2008 рік обсягів); затверджена проектно-кошторисна документація реконструкція ділянки а/д Білявка – ст. Вигода – Роздільна км 1+760 – км 6+860.

Підприємствами зв'язку (з урахуванням ДП "Утел", ЗАТ "Київстар Дж.Ес.Ем.", СП "Український мобільний зв'язок") за 2008 рік надано послуг зв'язку на суму 1808,9 млн. грн., у тому числі обсяг реалізації послуг населенню склав 798,8 млн. грн.

Розвиток інформатизації Пріоритетним напрямом розвитку інформатизації області протягом 2008 році залишається реалізація заходів щодо створення умов розвитку і впровадження національного програмного забезпечення, впровадження новітніх інформаційно-комунікаційних технологій. В ході вирішення основних проектів і завдань виконано перший етап інформатизації установ і закладів органів охорони здоров'я області – встановлено телекомунікаційне та діагностичне обладнання в двох пунктах в м. Одеса (обласна клінічна лікарня та кафедра Одеського державного медичного університету) та п'яти пунктах області (Котовська міська лікарня, Білгород-Дністровська міська лікарня, Любашівська ЦРЛ, Ізмаїльська міська лікарня, Іванівська ЦРЛ), тривають роботи щодо впровадження другого етапу проекту підключення центральних лікарень у восьми районах регіону (Ананьівський, Беляївський, Болградський, Комінтернівський, Миколаївський, Тарутинський, Татарбунарський, Ширяївський), в містах Рені та Южне і закладах охорони здоров'я: обласної дитячої лікарні, обласному управлінні охорони здоров'я, обласному онкологічному центрі.

В рамках Регіональної програми інформатизації органів внутрішніх справ Одеської області за кошти обласного бюджету для ГУМВС України в Одеській області закуплено АТС і обчислювальної техніки на суму 1198,4 тис. грн.

Здійснювались роботи щодо розвитку мереж цифрового телебачення. Для Одеської обласної державної телерадіокомпанії за рахунок коштів обласного бюджету закуплено аналогово-цифрове телепередавальне обладнання на суму 1950,0 тис. грн. та виконані роботи з модернізації локальної обчислювальної мережі.

Виконуються роботи щодо впровадження інформаційно-аналітичної системи підтримки процесів прийняття управлінських рішень в облдержадміністрації та системи електронного документообігу з використанням електронного цифрового підпису в органах виконавчої влади області - проведено закупівля серверного обладнання та необхідне налаштування для проведення інсталяції програмного забезпечення системи електронного документообігу, закінчено роботи з конвертації бази даних системи електронного документообігу облдержадміністрації

Торгівля та послуги Основні тенденції розвитку ринкових процесів у сфері торгівлі протягом 2008 року були спрямовані на задоволення потреб населення шляхом розширення мереж підприємств оптово-роздрібною торгівлі, адаптованих до світових стандартів. За результатами комплексної оцінки соціально-економічного розвитку регіонів України за підсумками 2008 року Одеська область посіла у сфері споживчого ринку 5 місце (у 2007 році – 13 місце).

В Овідіопольському районі у травні поточного року розпочав діяльність новий ТЦ ТОВ «Метро Кеш енд Керрі Україна» (загальна площа 12 тис. кв. м) з асортиментом 28 тис. артикулів продовольчих та непродовольчих товарів. На даний час в регіоні функціонує 73 універсами і супермаркети та 9 гіпермеркетів, обслуговування в яких відповідає світовим стандартам.

Протягом січня - грудня 2008 року сфера ресторанного господарства набула нового розвитку, розпочали свою діяльність понад 80 закладів: в т.ч. у м. Одеса - 13, м. Б-Дністровський та м. Ізмаїл - по 6, Фрунзівському та Татарбунарському районі – по 5, м. Южне – 4, у Болградському районі – 2 об'єкти.

Нового розвитку набула сфера послуг на селі. За оперативними даними, з початку року у сфері побутових послуг регіону розпочали діяльність понад 250 об'єктів. З початку року відкрито об'єкти побутового обслуговування у містах Одеса та Ізмаїл - по 22, Іллічівськ та Б-Дністровський – по 15, Южне та Котовськ – по 11, Теплодар – 4. Серед районів лідирує Березівський район – відкрито 70 об'єктів побуту. Розширилась сфера послуг також у Ширяївському – 50, Балтському – 18, Фрунзівському – 8, Біляївському – 7, Білгород-Дністровському районі – 6 об'єктів побуту.

У м. Одеса продовжується реконструкція КП «Ринок «Привоз», майже на всіх міських ринках здійснюються роботи з реконструкції та благоустрою території.

Обсяг роздрібного товарообороту підприємств роздрібною торгівлі та ресторанного господарства у 2008 році становив 13842,3 млн. грн., який у порівнянні з відповідним періодом минулого року зріс на 19,2%, а до показників Програми - 27,1%.

Доход від реалізації послуг у 2008 році становив 18044,6 млн. грн., у тому числі оплачених населенням – 2637,5 млн. грн. і у порівнянні з відповідним періодом 2007 року збільшився на 42,0%. Обсяг послуг, оплачених населенням, порівняно з відповідним періодом минулого року збільшився на 23,9%.

У структурі доходу від реалізації послуг найбільша частка припадає на послуги транспорту - 42,4%, з організації перевезення вантажів – 24,2%, пошти та зв'язку – 10,3%.

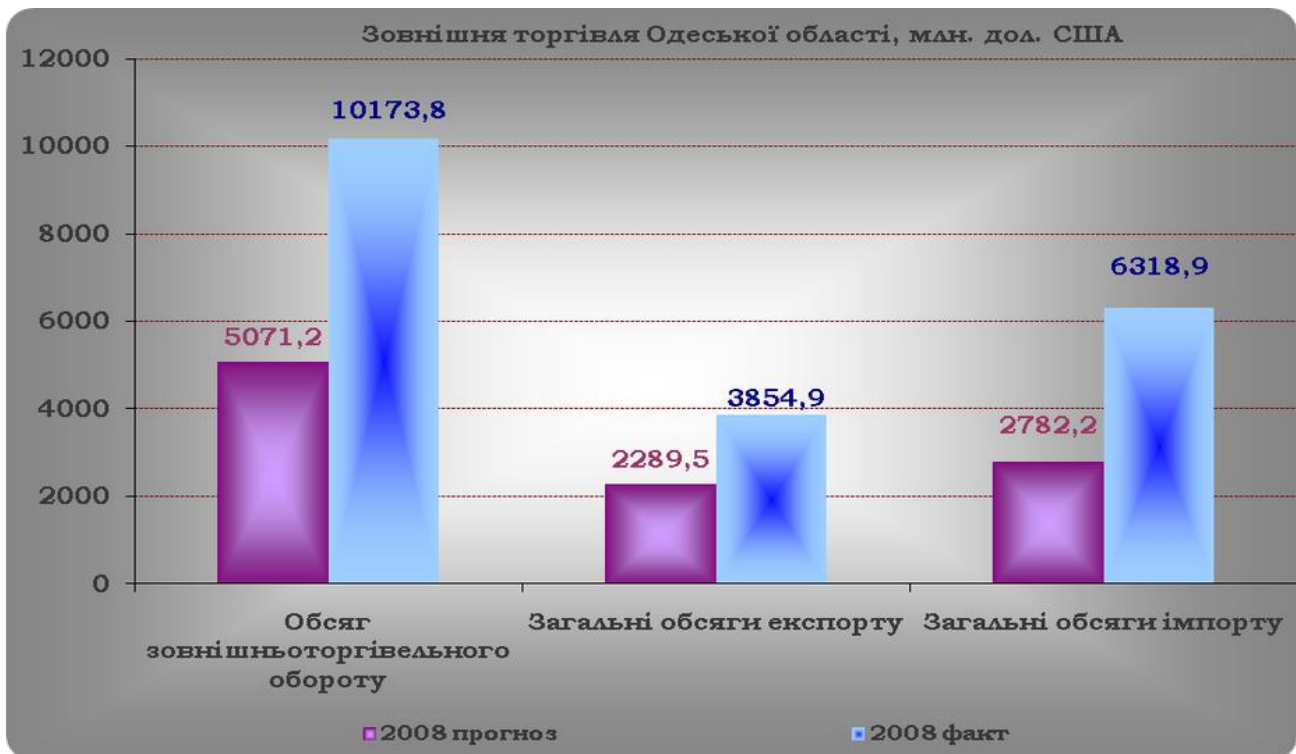
З метою стримування росту цін на соціально значущі товари та послуги протягом 2008 року здійснювався контроль за дотриманням діючого порядку формування та застосування цін і тарифів, перевірено 1196 підприємств, в 789 з них (66,0%) від загальної кількості перевірених, виявлено порушення. За матеріалами перевірок прийнято 753 рішення про застосування економічних, фінансових та штрафних санкцій на загальну суму 48951,35 тис. грн.

Відповідно до розпоряджень голови облдержадміністрацій від 22.12.2008 року №1141/А-2008 “Про регулювання цін на основні продовольчі товари”, від 16.10.2008 року №837/А-2008 “Про запровадження державного регулювання оптово-відпускних цін на продовольчі товари шляхом декларування їх зміни” та від 11.08.2008 року №614/А-2008 “Про встановлення граничних торговельних надбавок (націнок) на продукцію громадського харчування” протягом 2008 року були зосереджено увагу на виконання заходів щодо стабілізації цінової ситуації в регіоні.

Зовнішньоекономічна діяльність	За 2008 рік обсяг зовнішньої торгівлі регіону з іншими країнами світу по товарах та послугах склав 10 млрд. 173 млн. 756,8 тис. дол. США, що в 2,1 раза (або на 5 млрд. 265 млн. 893,1 тис. дол. США) більше, ніж у відповідному періоді 2007 року. При цьому загальний обсяг експорту склав 3 млрд. 854 млн. 898,9 тис. дол. США і збільшився в порівнянні з відповідним періодом минулого року в 1,8 раза (або на 1 млрд. 689 млн. 626,2 тис. дол. США). Загальний обсяг імпорту становив 6 млрд.

318 млн. 857,9 тис. дол. США, і збільшився у 2,3 раза (або на 3 млрд. 576 млн. 267,0 тис. дол. США). Від'ємне сальдо зовнішньоторговельного обороту склало 2 млрд. 463 млн. 959,0 тис. дол. США і погіршилось порівняно з 2007 роком на 1 млрд. 886 млн. 640,8 тис. дол. США.

Обсяг експорту товарів у січні-грудні 2008 року склав 2 млрд. 314 млн. 215,7 тис. дол. США і збільшився в 2,1 раза (1 млрд. 212,8 млн. 843,5 тис. дол. США), експорт послуг також збільшився на 44,8% (476 млн. 782,7 тис. дол. США) і склав 1 млрд. 540 млн. 683,2 тис. дол. США.



Обсяг імпорту товарів збільшився відповідно в 2,4 раза (3 млрд. 503 млн. 245,4 тис. дол. США) – до 6 млрд. 77 млн. 342,1 тис. дол. США, при цьому імпорт послуг збільшився на 43,3% (73 млн. 21,5 тис. дол. США) і склав 241 млн. 515,8 тис. дол. США.

Різноманітною зовнішньоекономічною діяльністю займалися 4769 суб'єктів зовнішньої торгівлі з партнерами зі 183 країн світу (у 2007р. – відповідно 3015 та з 169 країнами світу). З них: товарні операції здійснювали 3573 суб'єкта зовнішньої торгівлі області (експорт – 700 суб'єктів, імпорт – 3200); операції послугами – відповідно 863 суб'єкта (експорт – 742, імпорт – 406). Прямі іноземні інвестиції вкладено у 923 підприємства, портфельні – у 55; інвестиції в економіку інших країн світу вклали 10 підприємств області.

Охорона здоров'я Основними стратегічними напрямками діяльності закладів охорони здоров'я області у 2008 році були: протидія захворювань на туберкульоз, боротьба з онкологічними захворюваннями, розвиток сімейної медицини, швидкої та екстреної медичної допомоги. Стаціонарну медичну допомогу населенню області забезпечували 124 лікарняних заклади, у тому числі у сільській місцевості – 37, 29 міських лікарень, 8 пологових будинків, 40 жіночих консультацій, 18 стоматологічних поліклінік, 567 фельдшерсько-акушерських пунктів, 35 сільських дільничних лікарень, 25 центральних районних лікарень, 3 районні лікарні, 2 самостійні станції та 45 відділень швидкої медичної допомоги. В області також

функціонують 4 будинки дитини на 665 місць та 2 дитячі туберкульозні санаторії на 330 місць, в тому числі 130 ліжок для хворих на туберкульоз. Потужність стаціонарних закладів, які утримуються за рахунок місцевого бюджету, складає 19510 ліжок.

У сфері охорони здоров'я протягом року тривав процес впровадження надання медичної допомоги на засадах загальної практики/сімейної медицини. Станом на 1 січня 2009 року число сільських лікарських амбулаторій становило 163 одиниць, в тому числі 145 - сімейної медицини. Протягом 2008 року відкрились сільські лікарняні амбулаторії шляхом реорганізації з ФАПів в с. Велика Балка Біляївського району, Степове Роздільнянського району, Приморське Татарбунарського району. Реорганізовано 4 сільські лікарські амбулаторії в амбулаторії загальної практики, діє 14 міських закладів сімейної медицини та 4 приватні.

З метою покращання матеріально-технічної бази лікарень області у 2008 році заклади охорони здоров'я сільських районів області одержали 26 одиниць санітарного транспорту – автомобілі швидкої медичної допомоги типу “УАЗ” для забезпечення діяльності сільських лікарських амбулаторій та швидкої медичної допомоги у сільській місцевості за рахунок коштів обласного бюджету (4,95 млн. грн) та 4 автомобілі екстреної медичної допомоги типу “Рено” (4 одиниці вартістю 750 тис. грн. кожний) для обласних центрів екстреної медичної допомоги: обласного центру екстреної медичної допомоги дитячому населенню обласної дитячої клінічної лікарні; обласного центру екстреної медичної допомоги жіночому населенню обласної клінічної лікарні; обласному центру екстреної медичної допомоги та медицини катастроф. Придбано 2 автомобілі швидкої медичної допомоги і за рахунок коштів районного бюджету (Любашівський, Котовський райони – по одному автомобілю на кожний район).

Проведена реконструкція та ремонт операційного блоку Центру трансплантації суглобів, на базі поліклінічного відділення обласної клінічної лікарні відкрито кабінет “Діабетична стопа” для профілактики, діагностики та лікування тяжкої патології, супутньої захворюванню на цукровий діабет в обласній клінічній лікарні, проведено ремонт та введення в дію приміщення харчоблоку обласного медичного центру, що дало змогу забезпечити повноцінне харчування осіб, які постраждали в результаті аварії на ЧАЕС. Завершено будівництво та введено в дію лікувальний корпус обласного онкологічного диспансеру на 120 ліжок. Проведені капітальні ремонти закладів охорони здоров'я в Красноокнянському, Іванівському, Котовському, Овідіопольському, Миколаївському районах. Проведено ремонти в Дунайській басейновій лікарні на водному транспорті та Котовській міській лікарні, для створення філій відділення гемодіалізу обласної клінічної лікарні та телемедицини.

Протягом 2008 року тривала реалізація обласних програм у галузі охорони здоров'я. На виконання заходів програми запобігання та лікування серцево-судинних і судинно-мозкових захворювань в Одеській області на 2008-2010 роки передбачений обсяг асигнувань 4246,4 тис. грн., який профінансовано повністю (придбання медикаментів та розхідних матеріалів - 1453,4 тис. грн. та обладнання – 2793,0 тис. грн.); на реалізацію програми “Репродуктивне здоров'я населення Одеської області на 2007-2015 роки” виділені кошти за рахунок обласного бюджету на загальну суму 1657,8 тис. грн.

Розпочалось будівництво обласного протитуберкульозного диспансеру в м. Одеса, як першого етапу створення єдиного обласного сучасного медичного містечка інфекційного профілю. Створено обласний центр телемедицини на базі обласної клінічної лікарні, а також периферійні центри в Біляївському, Іванівському, Ізмаїльському, Котовському, Любашівському районах.

Значна увага приділялась виконанню заходів Програми протидії захворюванню на туберкульоз, спрямованої на профілактику та раннє виявлення захворювання населення. На 2008 рік заплановані видатки з обласного бюджету (1433,8 тис. грн.) профінансовані повністю та направлені для закупівлі обладнання (297,5 тис. грн.), забезпечення роботи пересувних флюорографів (180,0 тис. грн.), закупівлі дезкамер та бактерицидних випромінювачів (65,54 тис. грн.), проведення мікробіологічної діагностики туберкульозу (790,86 тис. грн.), придбання санітарного транспорту (99,9 тис. грн.).

На виконання заходів обласної цільової Програми забезпечення профілактики ВІЛ-інфекції, допомоги та лікування ВІЛ-інфікованих і хворих на СНІД на 2004-2008 роки ВІЛ-інфекції/СНІДу у 2008 році виділені кошти в обсязі 698,7 тис. грн. для забезпечення діагностики, лікування інфекцій у хворих на ВІЛ/СНІД.

З метою покращання соціального захисту медичних працівників та забезпечення кадрами сільських лікарських амбулаторій прийнята обласна цільова програма “Житло для медиків” на 2008-2010 роки. На реалізацію заходів у 2008 році виділено за рахунок коштів обласного бюджету 1989,3 тис. грн.

Освіта У галузі освіти протягом 2008 року діяльність органів місцевої влади зосереджувалась на впровадженні перспективного досвіду в навчально-виховний процес та підвищення рівня якості освіти у відповідності до державних стандартів.

В області сформувалась оптимальна мережа дошкільних навчальних закладів, за різними формами, профілями та мовами навчання.

Загальна кількість дошкільних навчальних закладів складає 754 одиниць з контингентом майже 63,5 тис. дітей, з них 695 установи комунальної форми власності (59,7 тис. дітей), 19 – державної (2,5 тис. дітей), 40 – приватної (1,3 тис. дітей).

В області діє 130 навчально-виховних комплексів «загальноосвітня школа – дошкільний навчальний заклад». У сільській місцевості відповідними закладами охоплено навчанням 3283 дошкільників, у міській – 2234. Збільшується охоплення дошкільною освітою дітей різних вікових категорій. Дошкільні навчальні заклади у 2008 році відвідують понад 98 % п'ятирічних дітей (у 2007 роком - 96%).

Актуальним є питання організації навчання і виховання дітей, які потребують соціальної допомоги. Завдання реабілітації та корекції здоров'я дітей вирішуються у 7 спеціальних, 3 санаторних дошкільних навчальних закладах і 105 окремих компенсуючих групах, де навчаються і лікуються 3106 дітей (у порівнянні з 2007 роком. – 2969 дітей). Навчально-виховні послуги та корекційно - реабілітаційну допомогу у дошкільних навчальних закладах безкоштовно отримують 188 дітей - інвалідів дошкільного віку.

Організованим підвезенням до місць навчання та додому забезпечено 10570 учнів (96,3% з числа тих, які його потребують – 10979 учнів).

У 2008 році за програмою „Шкільний автобус” придбано 56 автобусів, із них 13 одиниць – за рахунок державного, 3 – обласного, 40 - місцевих бюджетів та залучених коштів.

Протягом 2007-2008 навчального року зміцніла матеріально-технічна база інтернатних закладів області . Газифіковано Балтські №1,2, Троїцьку, Лиманську та Одеські № 7, 88 школи-інтернати, проводились роботи щодо переведення систем опалення шкіл на економне тепlopостачання від новозбудованих міні-котелень (Тузлівський НВК, Борщанська загальноосвітня та Кілійська спеціальна загальноосвітня школи-інтернати для дітей-сиріт і дітей, позбавлених батьківського піклування та з вадами розумового розвитку), відремонтовано їдальні та харчоблоки (в Одеських №№ 7, 34, 87, 91, 97, Лиманській, Миколаївській, Михайлівській, Піщанській спеціальних загальноосвітніх школах-інтернатах та Ізмаїльської №5).

Професійну підготовку, перепідготовку, підвищення кваліфікації учнів та слухачів в Одеській області здійснюють 142 освітні установи, а саме: 37 державних професійно технічних навчальних закладів (далі - ДПТНЗ), у тому числі: 6 – вищі професійні училища; 17 – професійних ліцеї, 14 – професійно-технічних училища; 4 філії ДПТНЗ; 6 ПТНЗ у складі вищих навчальних закладів (далі ВНЗ) III-IV рівнів акредитації; 3 навчальні центри при установах виконання покарань; 60 приватних установ професійної освіти (ППО); 32 міжшкільні навчально-виробничі комбінати (МНВК), спортивно-технічні клуби ТСО України (ТСОУ).

У 32 (80%) училищах професійна підготовка ведеться спільно з наданням повної загальної середньої освіти.

У системі вищої освіти регіону підготовка кадрів ведеться майже за всіма напрямками, спеціальностями, освітньо-кваліфікаційними рівнями. У 2008 році була збережена мережа 55 вищих навчальних закладів I- IV рівнів акредитації.

Контингент студентів становить 149,0 тис. осіб, у тому числі 87,4 тис. осіб денної форми навчання.

В освітніх установах області у 2008-2009 навчального року здійснювали навчально-виховний процес понад 47 тисяч освітян. Відповідно до потреби в педагогічних кадрах загальноосвітніх навчальних закладів області, вищі навчальні заклади педагогічного спрямування розподілили в цьому році понад 1000 молодих фахівців для подальшого працевлаштування на педагогічні посади до освітніх установ.

Пріоритетними напрямками діяльності у сфері культури є збереження та підтримка

Культура існуючої мережі закладів культури. В області мережа закладів культури налічує 1728 установи обласного, міського та районного підпорядкування. З них 22 – обласного: 7 театральних-видовищних підприємств, 3 обласні бібліотеки, 4 центри національних культур, 6 музеїв, 3 навчальні заклади культури і мистецтва; 1706 – міські та районні: 870 бібліотек, 743 клубні заклади, 25 музеїв та 68 шкіл естетичного виховання, з яких 48 музичних шкіл, 5 художніх шкіл, 12 шкіл мистецтва, 1 хореографічна школа, 1 школа хорового мистецтва, 1 школа духових інструментів. Особлива увага приділяється розвитку мережі громадських музеїв. Просвітницька діяльність 25 громадських історико-краєзнавчих музеїв районів спрямовувалась на популяризацію та збереження історичної культурної спадщини регіону. Експозиції музеїв налічують понад 16 тис. предметів побуту українців, росіян, болгар,

молдаван, гагаузів, знайомлять із звичаями та культурними традиціями народів багатонаціонального краю.

Систематично поповнюються музейні фонди. Протягом 2008 року проведено капітальний ремонт та оновлення експозиції музею С.Олійника, в Одеських музеях здійснено 32 презентації художніх та фотодокументальних виставок та відвідало майже 800 тис. чоловік.

З метою підтримки та розвитку сучасного мистецтва Одеським міжобласним відділенням Національного Союзу театральних діячів України за сприяння облдержадміністрації проведено Міжнародний театральний фестиваль "Русские встречи в Одессе" (100,0 тис. грн.), міжнародний фестиваль-конкурс ім. Давида Ойстраха (100,0 тис. грн.). Забезпечено участь професійних мистецьких колективів у міжнародних заходах: ансамблю солістів «Ренесанс» обласної філармонії у міжнародному творчому форумі у Німеччині; Одеського академічного українського музично-драматичного театру ім. В. Василька у міжнародному фестивалі античного мистецтва «Боспорські агони», м. Керч; камерного оркестру обласної філармонії у VI міжнародному фестивалі ім. П.І. Чайковського та Н.Ф. фон Мекк. В листопаді 2008 року в Палаці культури студентів Одеського політехнічного університету проведено обласний тур фестивалю мистецтв України за участю кращих колективів та виконавців Одещини (на зазначені цілі з обласного бюджету виділено 60,0 тис. грн.). На організацію обласних заходів, спрямованих на гармонійний розвиток традиційної української культури та культур національних спільнот регіону було виділено 85,0 тис. грн. Протягом 2008 року були проведені заходи стосовно популяризації народних свят та обрядів, а саме: обласна етнографічна науково-практична конференція з нагоди відзначення 85-ї річниці утворення Одеської краєзнавчої комісії Всеукраїнської академії наук; IV Всеукраїнський фестиваль молдавської культури „Дністровська хвиля” за участю творчих аматорських колективів та солістів виконавців Одещини, Чернівецької області та м. Унгени (Молдови); Всеукраїнський фестиваль - фестини „Відлуння бойківського краю” за участю фольклорних колективів з міст Ужгород, Львів, Тернопіль, Івано-Франківської, Одеської, Херсонської, Львівської областей; Міжнародний фестиваль національних культур в рамках відзначення 10-річчя Євросоюзу „Нижній Дунай” за участю колективів з міст Галац, Тульча, Браїле (Румунія), міст Кантемир і Кагул (Молдова), Одещини та інші.

В області збережено централізовану бібліотечну систему, що дозволяє централізовано поповнювати бібліотечні фонди та здійснювати передплату на періодичні видання. У 2008 році з обласного бюджету виділено 2100,0 тис. грн. на поповнення книжкових фондів та передплату періодичних видань для обласних і масових бібліотек області. В рамках виконання положень Європейської Хартії за рахунок коштів обласного бюджету було виділено 50,0 тис. грн. на придбання та розповсюдження серед бібліотек області літератури мовами національних меншин.

Туризм З метою розвитку туристично-рекреаційної інфраструктури області проводилась робота щодо залучення інвестиційних коштів в будівництво та оновлення матеріально-технічної бази туризму. Інвестиційні проекти в сфері туризму і рекреації було презентовано на V Міжнародному форумі інвестицій та інновацій. У Каталозі інвестиційних пропозицій області за 2008 рік у розділі "Туризм і готельне господарство" представлено 18 інвестиційних проектів (пропозицій) на загальну суму 160350,0 тис. дол. США.

Вживались заходи щодо активізації підприємницької ініціативи, спрямованої на будівництво і реконструкцію існуючої інфраструктури туризму. Протягом 2008 року

інфраструктура області поповнилась новими об'єктами готельних комплексів у м. Одеса: гранд Петіне", віла "Неаполь", готель "Ковбой", готель "Немо", віла "Венеція", готель "Сахалін", готель "Уютный", приватний пансіонат "Annabelle" та інші.

У сфері туризму вживались заходи щодо створення нових туристично-екскурсійних маршрутів, насамперед з розвитку культурно-пізнавального, сільського зеленого, екологічного та етнічного туризму. Всього у 2008 році в області кількість туристів та відпочиваючих склала 930,6 тисяч осіб (за оперетивними даними, оскільки інформація по показниках діяльності підприємств готельного комплексу буде наприкінці березня 2009 року).

Вагомим чинником розвитку туристичної сфери області залишається круїзний туризм. Протягом 2008 року в Одеський порт було здійснено 230 суднозаходів, з яких 74 - іноземними морськими круїзними судами та 88 - судами типу "ріка-море". Загальна кількість обслужованих круїзних туристів за цей період склала 133 тис. осіб.

У сфері охорони пам'яток культурної спадщини згідно з наказом Міністерства **Охорона пам'яток** регіонального розвитку та будівництва України від 30.05.2008 **культурної спадщини** р. № 227 затверджений план науково-проектних і ремонтно-реставраційних робіт, фінансування яких у 2008 році здійснювалось за рахунок коштів бюджетної програми "Паспортизація, інвентаризація та реставрація пам'яток архітектури". До зазначеного плану увійшли три об'єкти культурної спадщини національного значення, які розташовані на території Одеської області, а саме: комплекс споруд середньовічної Аккерманської фортеці в м. Білгород-Дністровський з обсягом фінансування 1000,0 тис. грн.; Христо-Воздвиженська церква (діорама історичного музею О.Суворова) в м. Ізмаїл - 860,0 тис. грн. та палац Абази в м. Одеса - 1450,0 тис. грн. У 2008 році фінансування робіт на зазначених пам'ятках національного значення здійснено у запланованому обсязі. Крім того, здійснено фінансування робіт на 15 об'єктах культурної спадщини згідно з переліком об'єктів, фінансування яких у 2008 році здійснюється за рахунок обсягу капітальних видатків на основні галузі (Болградському, Саратському районах, містах Білгород-Дністровському, Болграді, Ізмаїлі, Одесі).

За рахунок коштів, виділених на виконання заходів "Регіональної програми розбудови сфери охорони культурної спадщини Одеської області" НДІ пам'яткоохоронних досліджень Міністерства культури і туризму України виконана науково-проектна документація з визначення меж та режимів використання історичних ареалів м. Ізмаїл на суму 299,1 тис. грн.

За рахунок позабюджетних коштів проводились охоронні археологічні розкопки пам'яток археології національного значення - античних городищ Тіра (м. Білгород-Дністровський) та Ніконій (Овідіопольський район).

У галузі фізичної культури та спорту удосконалювалась система підготовки **Фізкультура та спорт** спортсменів до складу національних команд з параолімпійських видів спорту, спроможних завоювати олімпійські медалі. У складі національних збірних команд України взяло участь 14 спортсменів області на ХХІХ літніх Олімпійських іграх, на яких наші спортсмени вибороли 2 золоті та 1 бронзову нагороди, у загальноукраїнському заліку команда Одещини зайняла 2 місце.

Є досягнення і у спортсменів-паралімпійців - 3 бронзові медалі вибороли спортсмени Одещини . на ХІІІ Параолімпійських іграх 2008 року. Крім того, в м. Пекіні вперше проведені Всесвітні інтелектуальні ігри, участь в яких взяло 2 спортсмени області.

Станом на 1 січня 2009 року працюють 61 дитячо-юнацька спортивна школа (далі – ДЮСШ), 10 спеціалізованих ДЮСШ олімпійського резерву, 1 школа вищої спортивної майстерності “Олімпієць”, 1 ДЮСШ паралімпійського резерву для дітей-інвалідів, 2 спортивно-оздоровчі центри та 130 філій ДЮСШ в усіх 26 районах, обласному центрі і 6 містах обласного підпорядкування. Крім того, функціонують 112 дитячо-юнацьких підліткових спортивних клубів за місцем проживання, в яких займається 16850 дітей.

У 2008 році проведено роботу щодо підготовки та затвердження нової редакції обласної цільової програми підготовки та проведення фінальної частини чемпіонату Європи 2012 року в Одеській області, якою передбачено фінансування заходів за рахунок коштів державного бюджету у обсязі 437,2 млн.грн., за рахунок обласного бюджету 95,7 млн.грн. (у тому числі у 2009 році – 24,3 млн.грн.). З метою створення умов, які б відповідали вимогам УЄФА до проведення відбіркових ігор чемпіонату Європи 2012 року з футболу ЗАТ “ФК “Чорноморець” ведеться реконструкція стадіону ФК “Чорноморець”. Сукупні фінансові затрати на відповідні роботи складають орієнтовно 56 млн. грн. Завершення реконструкції стадіону планується восени 2010 року.

Заходи з підготовки до проведення чемпіонату Європи з футболу у 2012 році в Одеській області профінансовано за рахунок обласного бюджету в обсязі 8381,6 тис. грн.

Міжнаціональні та релігійні відносини

У сфері міжнаціональних відносин, релігійній стабільності та міграційній політиці робота місцевих органів виконавчої влади та органів місцевого самоврядування спрямовувались на підтримку діяльності етнокультурних об'єднань; сприяння збереженню мовної і культурної самобутності етнічних спільнот, що мешкають в області; сприяння неухильному дотриманню принципу відокремлення церкви від держави, створення рівних умов для діяльності релігійних організацій, недопущення чинення на них тиску; сприяння зміцненню взаєморозуміння між релігійними організаціями різних віросповідань, утвердження в релігійному середовищі миру і злагоди; захист прав біженців та співпраця з їх громадськими об'єднаннями; запобігання торгівлі людьми.

В області діють майже 109 об'єднань національних меншин та іноземних громадян, які довгий час перебувають на території України. Серед них: зі статусом міжнародних - 2; всеукраїнських - 4; регіональне - 1, обласних - 41, міських - 31, районних – 30. Більшість з них ведуть активну культурно-просвітницьку роботу, здійснюється підтримка діяльності 16 недільних національних шкіл.

Для виконання Програми підтримки розвитку національних меншин та діяльності національних культурних організацій в Одеській області за рахунок обласного бюджету на 2008 рік було передбачено коштів на суму 600,0 тис. грн. з яких було витрачено 520,7 тис. грн. на нагальні потреби сьогодення.

Протягом 2008 року були проведені засідання Координаційної Ради з міграційних питань в Одеській області, на яких розглядалися питання про міграційну ситуацію в області, розгляд законопроектів про основні засади державної міграційної політики, про внесення змін до деяких законодавчих актів, що стосуються шукачів притулку та біженців, заходи програм по запобіганню нелегальній міграції та торгівлі людьми. На засіданнях ради присутні мали можливість висловити своє бачення міграційних проблем в регіоні та шляхи їх розв'язання.

Для поширення інформації у сфері міграції та біженців, неухильному забезпеченні принципів свободи слова, висловлення поглядів, безперешкодного доступу громадян до інформації в газеті “Міграція” започатковано ряд рубрик стосовно міграційних процесів в Україні та в світі.

Реформування економіки

Протягом 2008 року в області продовжувалась робота з реформування власності об'єктів державної і комунальної власності та управління корпоративними правами держави.

В регіоні приватизовано 95 об'єктів, у тому числі 13 державної та 82 комунальної власності. З них 88 об'єктів малої приватизації.

Продано державний пакет акцій, який перебував у статутному фонді ВАТ «Металобаза» від продажу якого надходження до державного бюджету становлять 7,8 млн. грн. Проводиться робота з підготовки до приватизації 37 об'єктів державної власності, з яких 21 - об'єкти, що не увійшли до статутних фондів приватизованих господарських товариств. Надходження до Державного бюджету у 2008 році становили 146,0 млн. грн., з них 27,6 млн. грн. – центральним апаратом Фонду держмайна України. До місцевих бюджетів від приватизації та відчуження майна комунальної власності надійшло 153,1 млн. грн. та спільної власності територіальних громад області – 4,9 млн. грн.

Станом на 1 січня 2009 року 21 акціонерне товариство області має державні пакети акцій у статутних фондах. На 12 з них - державна частка більше 50%. Управління зазначеними державними пакетами акцій здійснюють центральний апарат Фонду державного майна України, регіональне відділення Фонду державного майна України, міністерства та відомства.

Здійснювалась робота з реалізації управлінських рішень щодо об'єктів державної власності, які перебувають на балансах приватизованих підприємств. З них у 2008 році 87 об'єктів передано з державної до комунальної власності та приватизовано 5 об'єктів малої приватизації.

Станом на 1 січня 2009 року на контролі перебуває 87 договорів купівлі-продажу об'єктів державної власності. Інвестиційні зобов'язання зазначеними договорами купівлі-продажу не передбачені. Згідно з умовами 23 договорів купівлі-продажу об'єктів державної власності передбачено створення або збереження робочих місць.

Протягом року здійснено 103 перевірки виконання умов договорів купівлі-продажу. За договорами, які містять умови щодо створення та збереження кількості робочих місць, фактично утворено та збережено 1128 робочих місць. За результатами здійснених перевірок, 15 договорів купівлі-продажу знято з контролю у зв'язку з повним виконанням умов договорів. За невиконання умов договорів у 2008 році нараховано штрафних санкцій покупцям на 55,18 тис. грн., з них сплачено 26,82 тис. грн. Ведеться претензійно-позовна робота.

Фондовий ринок Одеського регіону представляють 1026 акціонерних товариства, з яких 412 - відкритих та 614 – закритих акціонерних товариств.

З початку 2008 року зареєстровано 23 випуски акцій акціонерних товариств. Загальна сума емісій становила майже 160,73 млн. грн., у тому числі 13 емісій відкритих акціонерних товариств на суму 123,2 млн. грн. та 10 емісії закритих акціонерних товариств на суму 37,53 млн. грн. У порівнянні з аналогічним періодом минулого року кількість емісій збільшились у 2,5 раза.

Емітентами цінних паперів виступали підприємства банківської сфери, енергетичного комплексу та будівельні компанії.

У 2008 році в області 15 підприємствами випущено облігацій на загальну суму 1518,8 млн. грн.

Роботу ринку цінних паперів в області забезпечували 97 суб'єктів підприємницької діяльності, у тому числі 20 юридичних осіб - незалежні реєстратори, 30 юридичних осіб - торговці цінними паперами, 15 юридичних осіб - зберігачі, які здійснювали депозитарну

діяльність, 21 юридична особа, що здійснює управління активами спільного інвестування та 11 компаній з управління активами. Кількість професійних учасників фондового ринку у порівнянні з відповідним періодом минулого року збільшилась на 18 відсотків.

Регуляторна політика та підприємництво

Напрямок подальшого розвитку та підтримки малого і середнього бізнесу в регіоні визначено усунення зайвих регуляторних бар'єрів на шляху розвитку підприємництва та удосконалення дозвільної системи у сфері господарської діяльності.

У 2008 році регуляторна діяльність облдержадміністрації була спрямована на захист інтересів населення щодо стримування зростання цін на хліб, м'ясо, продукцію дитячого харчування та основні продовольчі товари, недопущення фактів неправомірного завищення торговельних надбавок, впорядкування діяльності з організації та утримання тоталізаторів, гральних закладів.

У відповідності до вимог регуляторного законодавства органами виконавчої влади дотримується єдиний підхід до підготовки проектів регуляторних актів. Протягом 2008 року прийнято 48 регуляторних актів (11 – обласною державною адміністрацією, 31 – міськвиконкомом, 6 – районними державними адміністраціями), переглянуто та скасовано 22 регуляторних актів (5 – обласною державною адміністрацією, 4 – районними державними адміністраціями, 13 – міськвиконкомом), дія яких є недоцільна і неефективна.

Для подальшого розвитку малого бізнесу в регіоні реалізовані заходи Програми розвитку малого підприємництва в Одеській області на 2007-2008 роки, зокрема:

- за участю співвиконавців проведено 5 семінарів для підприємців, фахівців місцевих органів влади, громадських об'єднань підприємців;

- започатковано реалізацію механізму з часткового відшкодування відсоткових ставок за кредитами, залученими суб'єктами малого підприємництва для реалізації інвестиційних проектів. За результатами засідання відповідної конкурсної комісії прийнято рішення частково компенсувати відсотки за кредити суб'єктам малого бізнесу, які подали відповідні заявки.

для ресурсного забезпечення підприємницької діяльності райдержадміністраціями та міськвиконкомом проводиться інвентаризація приміщень виробничого та невиробничого призначення, обладнання та устаткування, що не використовуються, для продажу або передачі в оренду суб'єктам малого підприємництва. У 2008 році підприємцям надано невикористаних приміщень в оренду – 48,8 тис. кв. м. та 49,5 тис. кв. м. – у власність.

Впровадження Закону України «Про дозвільну систему у сфері господарської діяльності» сприяє поліпшенню умов започаткування та ведення бізнесу. У кожному районі та містах області створені та діють 33 дозвільні центри. У 2008 році адміністраторами та представниками місцевих дозвільних органів в рамках дозвільних центрів зареєстровано понад 37 тис. звернень суб'єктів господарювання, видано більше 32 тис. документів дозвільного характеру, надано 43 тис. консультацій.

Для забезпечення належного функціонування дозвільних центрів з Державного бюджету виділені кошти у сумі 384,8 тис. грн., по 14,8 тис. грн. на кожний районний дозвільний центр.

Демографічна ситуація та ринок праці

Аналіз стану демографічної ситуації за 2008 рік свідчить, що в області відбувалось зменшення чисельності населення через його природне скорочення. Уповільнювалися темпи скорочення населення, спостерігалася тенденція збільшення народжуваності та зменшення смертності населення.

У 2008 році показник народжуваності в розрахунку на 1000 жителів збільшився з 11,2 до 12,0 осіб, показник смертності зменшився з 16,2 до 15,9 осіб на 1000 жителів, відповідно природне скорочення у 2008 році зменшилось у порівнянні з минулим роком на 24,1%.

Враховуючи демографічну ситуацію та позитивні міграційні процеси, середньорічна чисельність населення за 2008 рік становила 2393,5 тис. чол. (за програмою на кінець року - 2391,0 тис. чол.).

Демографічні процеси впливають на стан ринку праці та соціально-економічну ситуацію в регіоні.

З метою покращання ситуації на ринку праці триває процес створення нових робочих місць. У 2008 році в усіх сферах економічної діяльності створено 48,4 тис. нових робочих місць, що становить 72,7% від передбаченого програмою показника на рік (66,5 тис. чол.).

Невиконання завдання щодо утворення робочих місць пов'язане з недостатнім розвитком малого підприємництва в окремих районах та містах області, відсутністю узгоджених дій служб, причетних до збору інформації щодо створення нових робочих місць (служб зайнятості, державних реєстраторів, податкових адміністрацій, управлінь статистики, пенсійного фонду). Крім того, це пов'язано з недостатнім рівнем подання підприємствами, організаціями та установами адміністративної звітності 5-ПН «Звіт про прийнятих працівників до державної служби зайнятості» до органів статистики.

Із загальної кількості зазначених робочих місць - 19,6% (9,5 тис. чол.) утворено для найманих працівників у юридичних осіб; 44,4% (21,5 тис. чол.) - для фізичних осіб – підприємців; 35,8% (17,3 тис. чол.) - для найманих працівників у фізичних осіб – підприємців та 0,2% (93 робочих місць) - для фізичних осіб, які забезпечують себе роботою самостійно. Переважна кількість робочих місць (78,9%) утворена в містах.

Протягом 2008 року для стабілізації екологічної ситуації в регіоні здійснювалася реалізація **Охорона навколишнього природного середовища** практичних природоохоронних дій, які були направлені на недопущення активізації процесу підтоплення населених пунктів області.

Для поліпшення водопостачання населення в області реалізується "Державна програма пошуку питних підземних вод та буріння розвідувально–експлуатаційних свердловин на воду в Одеській області...". У 2008 році за рахунок державного бюджету пробурено 6 артезіанських свердловин на суму 951,3 тис. грн. у селах Котловина Ренійського, Перехрестове Фрунзівського, Бузинове Іванівського, Вознесенка Перша Арцизького, Петровське Біляївського районів та в м. Роздільна.

Все більш актуальною проблемою в області є очистка стічних вод у зв'язку з тим, що в більшості випадків стічні води після каналізаційних очисних споруд потрапляють у водні об'єкти.

З метою ліквідації таких випадків протягом 2008 року продовжувалось виконання завдань з будівництва та реконструкції каналізаційних очисних споруд у районах області. За рахунок коштів обласного фонду охорони навколишнього природного середовища на реконструкцію, будівництво, розробку проектно-кошторисної документації каналізаційних очисних споруд в обсязі виділено 5217,2 тис. грн. За рахунок власних коштів підприємств: ТОВ "Інфокс" філією "Інфоксводоканал" здійснено будівництво першої черги господарської побутової каналізації Південного району м. Одеса на суму 688,36 тис. грн., ВАТ «Одеський припортовий завод» проведено капітальний ремонт систем водовідведення - 5362,0 тис. грн.

За даними Одеського обласного виробничого управління по водному господарству продовжується будівництво групових локальних систем водопостачання, зокрема

Кілійського та Татарбунарського водопроводів. За рахунок державного бюджету у 2008 році виконано робіт по Татарбунарському груповому водопроводу на 9,5 млн. грн., Кілійському груповому водопроводу на 8,4 млн. грн. Це дало змогу забезпечити водою села Струмок, Спаське Татарбунарського району та села Марія, Трудове Кілійського району.

На виконання заходів Загальнодержавної програми охорони та відтворення довкілля Азовського і Чорного морів (закон України від 22.03.2001 № 2333-III) за рахунок субвенції Білгород-Дністровській райдержадміністрації з загального фонду обласного бюджету профінансовано розробку ТЕО "Берегоукріплюючі заходи в с. Шабо Білгород-Дністровського району" Одеської області (446,1 тис. грн.)

З метою здійснення природоохоронних заходів і поліпшення стану довкілля регіону продовжується виконання заходів, які передбачені у цільових програмах екологічного спрямування, а саме: "Програма формування національної екологічної мережі в Одеській області на 2005-2015 роки", "Регіональна програма моніторингу довкілля Одеської області на 2006-2010 роки", "Програма комплексного розвитку Українського Придунав'я на 2004-2010 роки" та "Загальнодержавна програма охорони та відтворення довкілля Азовського і Чорного морів" з обсягом фінансування 1,8 млн. грн. обласного природоохоронного фонду.

З метою оперативного відстеження економічної ситуації в області та зниження **Антикризові заходи** негативного впливу світової фінансової кризи на підприємствах області запроваджено щотижневий моніторинг показників основних бюджетоутворюючих підприємств, **утворено антикризову робочу групу** розпорядженням голови обласної державної адміністрації від 6 листопада 2008 року №925.

На засіданнях робочої групи розглядалися питання щодо необхідності внесення змін в процедуру списання та відчуження державного майна; проведення інвентаризації недобудованих багатоквартирних житлових будинків, та визначення ступеня їх готовності; щодо підготовки звернень до Кабінету Міністрів України та Державної податкової адміністрації України з питання відшкодування ПДВ підприємствам області.

В грудні 2008 року проведено обласну нараду з питань впливу світової фінансової кризи на економіку Одеської області з керівниками підприємств, банків та науковцями. За підсумками наради визначено проблемні питання, заходи, які необхідно вжити для мінімізації наслідків світової фінансової кризи на економіку області та надано **протокольні доручення голови облдержадміністрації**.

Затверджені основні заходи щодо забезпечення стабільного розвитку економіки Одеської області розпорядженням голови обласної державної адміністрації від 17 грудня 2008 року №1101/А-2008;

Створено робочу групу з виявлення резервів збільшення доходної частини місцевих бюджетів на чолі з начальником головного управління економіки.

Утворено робочу групу з підготовки пропозицій щодо удосконалення законодавства у сфері регулювання фінансово-економічних відносин із залученням громадських організацій до складу робочої групи (розпорядження голови обласної державної адміністрації від 19 грудня 2008 року №1117/А-2008).

З метою вирішення проблемних питань підготовлені звернення:
до Кабінету Міністрів України:

- про додаткове виділення коштів для заставної закупівлі зерна у сільськогосподарських товаровиробників та укладання форвардних угод з Аграрним фондом з урожаю 2009 року, забезпечення фінансування державних програм підтримки агропромислового комплексу;

- про внесення змін до постанов Кабінету Міністрів України в частині спрощення механізму списання та відчуження державного майна, яке перебуває на балансі суб'єктів господарювання;

- про скасування розпорядження Кабінету Міністрів України від 7 травня 2008 року № 703-р «Питання укладення деяких договорів».

до Кабінету Міністрів України та Національному банку України

- щодо заборони банківським установам змінювати в односторонньому порядку умови по договорах кредитування та вдосконалення механізмів рефінансування банківських установ для подальшого кредитування вітчизняних товаровиробників, а також введення канікул для іпотечних позичальників.

до Кабінету Міністрів України та Державної податкової адміністрації України
щодо необхідності відшкодування податку на додану вартість.

Міністерству регіонального розвитку та будівництва України

за результатами інвентаризації недобудованих жилих будинків станом на 1 грудня 2008 року з визначенням ступеню їх готовності, підготовлено їх перелік та перелік будівельних компаній області, які потребують кредитів банків для добудови об'єктів незавершеного житлового будівництва

Проведено інвентаризацію програм, що фінансуються з обласного бюджету, та з метою забезпечення жорсткого режиму економії бюджетних коштів у 2009 році розроблені пропозиції стосовно введення тимчасового мораторію на розробку регіональних програм, необхідності перегляду регіональних програм, які не відповідають вимогам Порядку їх розроблення, тимчасового припинення фінансування окремих програм, що дасть змогу знизити навантаження на обласний бюджет у 2009 році.

**ОСНОВНІ ПОКАЗНИКИ СОЦІАЛЬНО-ЕКОНОМІЧНОГО
РОЗВИТКУ
ОДЕСЬКОЇ ОБЛАСТІ НА 2008 РІК**

Показники	Одиниця виміру	2008 рік (прогноз)	2008 рік (факт)	% виконання
Розвиток сфери матеріального виробництва				
Обсяг продукції промисловості у порівняних цінах у % до попереднього року	%	105,5	127,6	+22,1 в.п.
у тому числі по галузях:				
Добувна промисловість	%	100,0	106,4	+6,4 в.п.
Переробна промисловість, в тому числі	%	105,5	128,3	+22,8 в.п.
Виробництво харчових продуктів, напоїв та тютюнових виробів	%	104,3	80,4	- 23,9 в.п.
Легка промисловість	%	103,0	94,2	- 8,8 в.п.
Оброблення деревини та виробництво виробів з деревини, крім меблів	%	102,5	86,0	- 16,5 в.п.
Целюлозно-паперове виробництво; видавнича справа	%	103,2	103,9	+0,7 в.п.
Виробництво продуктів нафтоперероблення	%	101,5	-	-
Хімічна та нафтохімічна промисловість	%	102,0	100,6	- 1,4 в.п.
Виробництво іншої неметалевої мінеральної продукції	%	105,1	86,2	-18,9 в.п.
Металургійне виробництво та виробництво готових металевих виробів	%	100,0	85,1	- 14,9 в.п.
Машинобудування	%	105,6	103,8	- 1,8 в.п.
Інші галузі промисловості	%	102,3	98,8	- 3,5 в.п.
Виробництво та розподілення електроенергії, газу та води	%	101,0	106,3	+5,3 в.п.
Виробництво найважливіших видів промислової продукції виробничо-технічного призначення (за номенклатурою, що характеризує спеціалізацію району)				
Вироблення електроенергії	млн. кВт г	111,0	81,0	73,0
Бензин автомобільний	тис. тонн	110,0	279,1	у 2,5р.
Аміак синтетичний	тис. тонн	1128,5	1078,8	95,6
Добрива азотні мінеральні чи хімічні	тис. тонн	430,2	435,2	101,2
Цемент	тис. тонн	354,9	402,3	113,4
Цукор-пісок, всього	тис. тонн	36,0	-	-
з нього цукру-сирцю бурякового	тис. тонн	36,0	-	-
Олія соняшникова нерафінована	тис. тонн	181,7	147,3	81,1
Борошно	тис. тонн	120,0	137,5	114,6
Вироби хлібобулочні	тис. тонн	95,0	97,8	102,9
Кондитерські вироби з цукру	тис. тонн	15,7	11,4	72,6
М'ясо, включаючи субпродукти, всього	тонн	3870,0	3739,0	96,6
Ковбасні вироби	тонн	10804,0	10075,0	93,3
Масло вершкове	тонн	2430,0	1713,0	70,5
Сири жирні	тонн	2581,1	2912,0	112,8

Показники	Одиниця виміру	2008 рік (прогноз)	2008 рік (факт)	% виконання
Соки фруктові та овочеві, нектари	тис. тонн	222,5	192,6	86,6
Овочі консервовані натуральні	тис. тонн	21,1	24,7	117,1
Горілка, інші спиртові напої	тис. дал	1789,5	548,7	30,7
Коньяк	тис. дал	1003,3	1062,3	105,9
Вино виноградне	тис. дал	4677,6	5932,0	126,8
Валова продукція сільського господарства				
По всіх категоріях господарств у цінах 2005 року, всього	млн. грн.	3974,9	4676,0	117,6
у т.ч. рослинництва	млн. грн.	2600,2	3433,4	132,0
тваринництва	млн. грн.	1374,7	1242,6	90,4
Фінансові показники				
Фінансовий результат від звичайної діяльності до оподаткування, всього	млн. грн.	3288,1	328,4	10,0
у тому числі:				
- у виробничій сфері	- " -	2037,1	1022,1	50,2
Надходження податків і платежів до бюджетів усіх рівнів	млн. грн.	15886,6*	16762,3	105,5
Доходи місцевих бюджетів (без трансфертів з держбюджету)	млн. грн.	4002,5*	3620,2	90,4
Обсяг бюджету розвитку місцевих бюджетів	млн. грн.	562,4*	298,7	53,1
Питома вага бюджету розвитку місцевих бюджетів у загальному обсязі місцевих бюджетів	%	14,1*	8,3	X
Видатки місцевих бюджетів (з дотацією вирівнювання з Державного бюджету)	млн. грн.	6870,9*	6236,2	90,8
Податковий борг по податкових зобов'язаннях	млн. грн.	65,4	381,8	583,8
у тому числі:				
До місцевих бюджетів	млн. грн.	10,0	17,4	174,0
Загальна сума кредитів, наданих комерційними банками суб'єктам господарювання	млн. грн.	53772,7	30115,8	56,0
Формування коштів спеціальних фондів:				
Пенсійного фонду України	млн. грн.	6218,8**	6778,4	109,0
Державного фонду сприяння зайнятості населення	млн. грн.	163,6***	163,6	100,0
Фонду соціального страхування	млн. грн.	289,9***	316,8	109,3
Використання коштів спеціальних фондів:				
Пенсійного фонду України	млн. грн.	6546,5**	6806,6	104,0
Державного фонду сприяння зайнятості населення	млн. грн.	127,2	134,4	105,7
Фонду соціального страхування	млн. грн.	283,1***	289,9	102,4
Обсяг зовнішньоторговельного обороту (без урахування імпорту сирової нафти та нафтопродуктів)	млн. дол. США	5071,2	10173,8	200,6

Показники	Одиниця виміру	2008 рік (прогноз)	2008 рік (факт)	% виконання
у % до попереднього року	%	106,5	181,8	X
Загальні обсяги експорту (товарів та послуг)	млн. дол. США	2289,5	3854,9	168,4
у % до попереднього року	%	106,6	178,0	x
Обсяг експорту товарів, всього	млн. дол. США	1158,6	2314,2	199,7
у % до попереднього року	%	106,9	210,1	x
у тому числі за товарною структурою:				
продовольчі товари та сировинна для її виробництва	млн. дол. США	335,0	477,7	142,6
з них:				
- зернові культури	- " -	20,8	71,5	343,8
- насіння і плоди олійних рослин	- " -	28,4	38,1	134,2
- жири та олії	- " -	177,1	220,6	124,6
- цукор (цукрова сировина) та вироби з нього	- " -	6,5	6,1	93,8
- напої алкогольні та безалкогольні	- " -	71,0	41,4	58,3
- нафта та продукти її переробки	- " -	24,0	779,6	в 32,5 р. б.
- продукти неорганічної хімії (аміак)	- " -	180,6	276,5	153,1
- добрива	- " -	236,5	382,2	161,6
- текстиль та текстильні вироби	- " -	8,0	8,3	103,8
- чорні та кольорові метали, вироби з них	- " -	156,7	174,4	111,3
- механічне обладнання, машини та механізми, електрообладнання та їх частини, прилади та апаратура	млн. дол. США	103,5	108,1	104,4
- транспортні засоби та шляхове обладнання	- " -	25,5	23,5	92,2
Обсяг експорту послуг	млн. дол. США	1130,9	1540,7	136,2
у % до попереднього року	%	106,3	144,6	X
Обсяг імпорту (товарів та послуг)- всього	млн. дол. США	2782,2	6318,9	227,1
у % до попереднього року	%	106,3	230,4	X
Обсяг імпорту товарів	млн. дол. США	2601,1	6077,3	233,6
у % до попереднього року	%	106,3	236,1	X
<i>Обсяг імпорту товарів, всього (без урахування імпорту сирової нафти та нафтопродуктів)</i>	<i>млн. дол. США</i>	<i>2318,1</i>	<i>4342,9</i>	<i>187,3</i>
у % до попереднього року	%	106,1	188,2	X
у тому числі за товарною структурою:				
- продовольчі товари та сировина для їх виробництва	млн. дол. США	473,7	807,4	170,4
- нафта та продукти її переробки	- " -	283,0	1734,5	в 6,1 р.б.
- продукти хімічної промисловості	- " -	111,7	184,1	164,8
- пластмаси, каучук	- " -	165,6	289,0	174,5

Показники	Одиниця виміру	2008 рік (прогноз)	2008 рік (факт)	% виконання
- текстиль та текстильні вироби	- " -	139,2	508,9	365,6
- чорні та кольорові метали, вироби з них	- " -	207,4	366,2	176,6
- механічне обладнання, машини та механізми, електрообладнання та їх частини, прилади та апаратура	- " -	423,1	668,5	158,0
- транспортні засоби та шляхове обладнання	- " -	379,6	551,7	145,3
Обсяг імпорту послуг	млн. дол. США	181,0	241,5	133,4
у % до попереднього року	%	107,4	143,3	X
Обсяг прямих іноземних інвестицій - всього	млн. дол. США	993,9	991,5	99,8
у % до попереднього року	%	112,8 ²	112,6	X
Обсяг прямих іноземних інвестицій з початку року	млн. дол. США	113,8 ²	110,7	97,3
Обсяг прямих іноземних інвестицій на душу населення	дол. США	414,1	415,9	100,4
Прямі іноземні інвестиції за видами економічної діяльності:				
Сільське господарство	млн. дол. США	7,3	5,8	79,5
Промисловість	млн. дол. США	312,1	286,4	91,8
Обробна промисловість, у т.ч.:	млн. дол. США	308,1	285,5	92,7
Харчова промисловість	млн. дол. США	143,1	124,9	87,3
Виробництво продуктів нафтопереробки (хімічна та нафтохімічна промисловість)	млн. дол. США	111,3	80,4	72,2
Металургія та оброблення металу	млн. дол. США	23,8	20,3	85,3
Інше промислове виробництво	млн. дол. США	2,0	1,3	65,0
Виробництво електроенергії, газу та води	млн. дол. США	2,9	0,9	31,0
Транспорт	млн. дол. США	269,2	239,0	88,8
Зв'язок	млн. дол. США	6,0	4,4	73,3
Будівництво	млн. дол. США	68,6	88,1	128,4
Торгівля і громадське харчування	млн. дол. США	110,3	107,5	97,5
Готельне господарство	млн. дол. США	29,8	29,4	98,7
Фінансова діяльність	млн. дол. США	67,4	118,9	176,4
Операції з нерухомістю, послуги юридичним особам	млн. дол. США	92,4	73,1	79,1
Охорона здоров'я та соціальна допомога	млн. дол. США	14,9	12,7	85,2
Інші послуги	млн. дол. США	22,9	21,2	92,6

Показники	Одиниця виміру	2008 рік (прогноз)	2008 рік (факт)	% виконання
Виробництво основних видів сільськогосподарської продукції				
Зернові культури (у вазі після доробки)	тис. тонн	2310,0	3681,5	159,4
Цукрові буряки (фабричні)	- " -	121,0	25,0	20,7
Олійні культури, всього	- " -	400,0	643,0	160,8
у тому числі соняшник	- " -	250,0	313,3	125,3
Картопля	- " -	180,0	201,1	111,7
Овочі	- " -	420,0	486,5	115,8
Баштанні продовольчі	- " -	34,0	42,4	124,7
Плоди і ягоди	- " -	57,0	68,1	119,5
Виноград	- " -	150,0	154,2	102,8
Реалізація худоби та птиці (у живій вазі)	- " -	78,1	73,1	93,6
Молоко	- " -	467,3	416,4	89,1
Яйця	млн. шт.	517,4	504,5	97,5
Вовна у фізичній вазі	тонн	1372,0	1398,0	101,9
Показники рівня життя і розвитку соціальної сфери				
Роздрібний товарооборот, включаючи громадське харчування, офіційно зареєстрованих підприємств усіх форм власності та господарювання у діючих цінах відповідних років, всього	млн. грн.	10890,9	13842,3	127,1
Обсяг реалізації платних послуг населенню у діючих цінах – всього (без урахування бюджетних організацій та організацій зі зміною формою фінансування, які звітують до органів статистики за підсумками року)	млн. грн.	2251,1	2637,5	117,2
Грошові доходи населення, всього	млн. грн.	31255	28099(*)	89,9
Середня забезпеченість населення житлом (у середньому на одного жителя)	кв. м	21,5	*)	-
Введення в експлуатацію загальної площі житлових будинків за рахунок усіх джерел фінансування	тис. кв. м	809,3	847,4	104,7
Забезпечення населення лікарняними закладами у розрахунку на 10 тис. жителів	ліжок	81,5 ⁴	82,1	100,7
Забезпеченість населення амбулаторно-поліклінічними закладами у розрахунку на 10 тис. жителів	відв. за зміну	172,2	176,1	102,3

Показники	Одиниця виміру	2008 рік (прогноз)	2008 рік (факт)	% виконання
Охоплення дітей дошкільними закладами у відсотках до кількості дітей відповідного віку	%	59	59	100,0
Показники фонду оплати праці та середньомісячної заробітної плати по категоріях працюючих				
Фонд оплати праці робітників, службовців, всього	млн. грн.	10208,7	10682,9	104,6
у тому числі:				
виробнича сфера (без сільського господарства)	млн. грн.	4950,4	5299,6	107,1
сільське господарство, мисливство та лісове господарство	млн. грн.	431,5	419,7	97,3
невиробнича сфера	млн. грн.	4826,8	4963,6	102,8
Середньоспискова чисельність робітників і службовців	тис. чол.	550,0	545,2	99,1
Середньомісячна заробітна плата робітників і службовців	грн.	1546,78	1633,0	105,6
Капітальні інвестиції				
Обсяг капітальних інвестицій за рахунок усіх джерел фінансування				
- у фактичних цінах відповідних років	млн. грн.	10416,0	7393,0****	71,0
Загальний обсяг інвестицій в основний капітал за рахунок усіх джерел фінансування				
- у фактичних цінах відповідних років	млн. грн.	8395,3	6589,2*** *	78,5
- у порівняних цінах у % до попереднього року	%	105,0	-	-
Введення в експлуатацію об'єктів соціальної сфери за рахунок усіх джерел фінансування				
Загальна площа житла	тис. кв. м	809,3	847,4	104,7
Середні навчальні заклади	уч. місць	498	1332	у 2,7 р.
Дошкільні навчальні заклади	місць	-	160	-
Лікарні	ліжок	35	55***	157,1
Водопровід	км	"	7,1 ³	-
Каналізація	км	"	6,14	-
Газові мережі	км	-	46,05	-

*дані з урахуванням змін, внесених до обласного бюджету;

**дані з урахуванням затвердженого приказом №10 від 31.01.2008 року бюджету ПФУ;

***прогнозовані витрати на 2008 рік зазначені з урахуванням змін до первинного кошторису видатків;

²прогноз з урахуванням перерахованих облстатом показників прямих іноземних інвестицій;

(*)дані за підсумками 9 місяців 2008 року - звіт облстата за 2008 рік буде у травні 2009 року;

****дані за підсумками 9 місяців 2008 року - звіт облстата за 2008 рік буде у березні-квітні 2009 року;

"не надано даних";

***55 ліжок згідно зі звітом фінансово-господарської діяльності комунального закладу "Лікарня м. Южне" - розширення потужностей міської лікарні

*показник середня забезпеченість житлом – звіт облстата буде у травні 2009 року;

³ показник, який включає види водопроводів: водоводи магістральні та відводи від них, місцеві водопровідні мережі;

⁴ прогнозний показник з урахуванням збільшення показника народжуваності

Основні показники ринку праці Одеської області

Показники	Одиниця виміру	2008 рік (прогноз)	2008 рік (факт)	% виконання
Середньорічна чисельність населення	тис. чол.	2391,0	2393,5	100,1
Середньорічна чисельність населення у віці 15-70 років,	тис. осіб	1848,9	1846,0	99,8
Чисельність населення у віці 15-70 років, зайнятого економічною діяльністю населення віком 15-70 років (у середньому за рік), усього	тис. осіб	1044,6	1050,0	100,5
у тому числі працездатного віку	тис. осіб	961,0	958,0	99,7
Рівень зайнятості населення у віці 15-70 років у відсотках до населення відповідної вікової групи	%	56,5	56,9	X
у тому числі працездатного віку		64,5	64,3	X
Чисельність безробітного населення у віці 15-70 років, визначена за методологією МОП (у середньому за рік)	тис. чол.	55,0	50,4	91,6
у тому числі працездатного віку		55,0	48,0	87,3
Рівень безробіття, визначений за методологією МОП, у відсотках до економічно активного населення у віці від 15 до 70 років	%	5,0	4,6	X
Співвідношення між середньорічною чисельністю безробітних, які користуються послугами державної служби зайнятості, та середньорічною чисельністю безробітних, визначеною за методологією МОП, у %	%	40,0	53,5	X
Чисельність зареєстрованих безробітних (на кінець року)	тис. чол.	23,6	29,9	126,7
Рівень зареєстрованого безробіття (на кінець року), у відсотках до населення працездатного віку	%	1,8	2,0	X
Кількість створених нових робочих місць в усіх сферах економічної діяльності, всього	тис. місць	66,5	48,4	72,8

Показники забезпечення зайнятості і соціального захисту від безробіття

Показники	Одиниця виміру	2008 рік (прогноз)	2008 рік (факт)	% виконання
Кількість незайнятих осіб, які звернулись з питань працевлаштування у звітному періоді	тис. чол.	83,9	87,9	104,7
у тому числі:				
- особи, звільнені у зв'язку із змінами в організації виробництва і праці	"-	4,5	2,8	62,2
- особи, звільнені з причин плинності кадрів	"-	12,5	12,7	101,6
- випускники вищих навчальних закладів	"-	0,7	0,7	100,0
- випускники професійно-технічних навчальних закладів	"-	0,3	0,5	166,7
- випускники середніх загальноосвітніх шкіл	"-	1,1	0,6	54,5
- особи, які звільнились із строкової або альтернативної (невійськової) служби	"-	0,2	0,2	100,0
- особи, звільнені на підставі припинення трудового договору або за згодою сторін	"-	40,0	42,9	107,3
- інші категорії незайнятого працездатного населення	"-	24,6	27,5	111,8
Кількість незайнятого населення, яке передбачається зайняти, всього	"-	62,9	64,5	102,5
у тому числі:	"-			
- працевлаштування, всього	"-	38,5	38,7	100,5
- професійна підготовка, перепідготовка та підвищення кваліфікації	"-	8,6	8,8	102,3
- залучення до участі в оплачуваних громадських роботах	"-	15,8	17,0	107,6
Чисельність зареєстрованих безробітних на кінець звітного періоду	"-	25,6	29,9	116,8
Кількість робочих місць, які передбачається ввести в дію в усіх сферах економічної діяльності	місць	66500	48419	72,8
Витрати на реалізацію заходів по сприянню зайнятості і соціальному захисту від безробіття, всього	тис. грн.	132047,5	134383,9	101,8
з них:	"-			
- надання дотацій роботодавцям	"-	13916,1	12483,3	89,7
- професійна підготовка,	"-	13471,9	3511,3	26,1

перепідготовка та підвищення кваліфікації безробітних	-"-			
- організація громадських робіт (на оплату праці безробітних за рахунок Фонду)	-"-	4201,7	4001,6	95,2
- виплати допомоги по безробіттю	-"-	90734,0	77331,0	85,2
- інші витрати	-"-	9723,8	37056,7	у 3,8 разів

Основні показники розвитку транспорту і зв'язку

Показники	Одиниця виміру	2008 рік (прогноз)	2008 рік (факт)	% виконання
А	Б	2	3	4
Розвиток транспорту				
Довжина автомобільних шляхів загального користування, всього	тис. км	8,3228	8,3228	100,0
У тому числі з твердим покриттям	тис. км	8,0986	8,0986	100,0
Перевезення вантажів залізничним транспортом	млн. т	29,5	34,1	115,6
Перевезення вантажів автотранспортом загального користування	млн. т	7,21	10,4	144,2
Перевезення пасажирів залізничним транспортом	млн. чол.	34,0	34,3	100,9
Перевезення пасажирів автотранспортом загального користування	млн. чол.	212,6	224,2	105,5
Перевезення пасажирів авіаційним транспортом	млн. чол.	0,082	0,029	35,4
Перевезення пасажирів водним транспортом	млн. чол.	0,091	0,073	80,2
Обсяг капітальних вкладень на будівництво автомобільних доріг загального користування за рахунок усіх джерел фінансування	тис. грн.	203093,0	157899,8	77,7
з них за рахунок коштів:				
- державного бюджету	тис. грн.	203093,0	157899,8	77,7
у т.ч. з твердим покриттям	тис. грн.	203093,0	157899,8	77,7
з них за рахунок коштів:				
- державного бюджету	тис. грн.	203093,0	157899,8	77,7
Введення в дію автомобільних доріг з твердим покриттям загального користування за рахунок усіх джерел фінансування, всього	км	29,2	23,17	79,3
з них за рахунок коштів:				
- державного бюджету	км	29,2	23,17	79,3
Розвиток зв'язку				
Ємність телефонних станцій	тис. номерів	643,4	508,9	79,1
у тому числі:				
у міській місцевості	тис. номерів	489,7	931,4	190,2

Показники	Одиниця виміру	2008 рік (прогноз)	2008 рік (факт)	% виконання
А	Б	2	3	4
у сільській місцевості	тис. номерів	153,7	77,5	50,4
Кількість телефонних апаратів на 100 чол., всього	номерів	22,9	22,4	97,8
у тому числі:				
у міській місцевості	номерів	29,8	29,4	98,7
у сільській місцевості	номерів	9,8	8,9	90,8

Показники розвитку освіти

Показники	Одиниця виміру	2008 рік (прогноз)	2008 рік (факт)	% виконання
А	Б	4	5	6
1. Дошкільні заклади освіти				
Кількість дошкільних закладів, всього	одиниць	747	754	100,9
у тому числі:				
у міських поселеннях	-"-	281	287	102,1
у сільській місцевості	-"-	466	467	100,2
Кількість місць в постійних дошкільних закладах, всього	місць	54228	55430	102,2
у тому числі:				
у міських поселеннях	-"-	31890	33255	104,3
у сільській місцевості	-"-	22338	22175	99,3
Кількість дітей у постійних дошкільних закладах - всього	чоловік	59790	63467	106,1
у тому числі:				
у міських поселеннях	-"-	42589	44970	105,6
у сільській місцевості	-"-	17101	18497	108,2
Охоплення дітей постійними дошкільними закладами (у % до загальної кількості дітей відповідного віку) - всього	%	59	59	100,0
у тому числі:				
у міських поселеннях	%	71	68	95,8
у сільській місцевості	%	43	46	107,0
2. Загальна середня освіта				
Кількість денних загальноосвітніх навчальних закладів, всього	одиниць	951	951	100,0
у тому числі:				
у міських поселеннях	-"-	308	311	101,0
у сільській місцевості	-"-	643	640	99,5

Показники	Одиниця виміру	2008 рік (прогноз)	2008 рік (факт)	% виконання
А	Б	4	5	6
Кількість учнів у денних загальноосвітніх навчальних закладах - всього	чоловік	241093	242060	100,4
у тому числі:				
у міських поселеннях	-"-	147646	148456	100,5
у сільській місцевості	-"-	93447	93604	100,2
Кількість учителів у денних загальноосвітніх навчальних закладах, всього	чоловік	25280	25734	101,8
у тому числі:				
у міських поселеннях	-"-	13450	13559	100,8
у сільській місцевості	-"-	11840	12175	102,8
Введення в дію загальноосвітніх навчальних закладів за рахунок усіх джерел фінансування, всього	учнівських місць	1252	1332	106,4
у тому числі:				
у міських поселеннях	-"-	640	640	100,0
у сільській місцевості	-"-	612	692	113,1
3. Інтернатні заклади освіти				
Кількість дитячих інтернатних закладів, всього	одиниць	40	40	100,0
у тому числі:				
у міських поселеннях	-"-	29	28	96,6
у сільській місцевості	-"-	11	12	109,1
Кількість місць у дитячих інтернатних закладах, всього	місць	7187	7027	97,8
у тому числі:				
у міських поселеннях	-"-	5816	5432	93,4
у сільській місцевості	-"-	1371	1595	116,3
Кількість вихованців у дитячих інтернатних закладах, всього	чоловік	7046	6610	93,8
у тому числі:				
у школах-інтернатах	-"-	6816	6405	94,0
у дитячих будинках	-"-	230	205	89,1
Із загальної кількості вихованців дитячих інтернатних закладів кількість дітей-сиріт та дітей, які залишились без піклування батьків, всього	чоловік	1800	1727	95,9
у тому числі:				
у міських поселеннях	-"-	1400	1297	92,7
у сільській місцевості	-"-	400	430	107,5
5. Професійно-технічна освіта				
Кількість професійно-технічних закладів, всього	одиниць	41*	41	100,0
у т.ч. філії	одиниць	4	4	100,0
- з них заклади, які готують робітників з наданням повної загальної середньої освіти	-"-	32	32	100,0

Показники	Одиниця виміру	2008 рік (прогноз)	2008 рік (факт)	% виконання
А	Б	4	5	6
Загальна чисельність учнів, всього	чоловік	15800	15103	95,6
Прийом, всього	чоловік	7000	6837	97,7
Випуск кваліфікованих робітників, всього	чоловік	7100	7094	99,9
Працевлаштування, всього (у відсотках до загальної кількості випускників)	%	95,6	89,0	93,1
6. Вищі навчальні заклади				
Кількість вищих навчальних закладів, всього	одиниць	55	55	100,0
у тому числі:				
державних	-"-	47	47	100,0
недержавних	-"-	8	8	100,0

Показники розвитку культури

Показники	Одиниця виміру	2008 рік (прогноз)	2008 рік (факт)	% виконання
А	Б	3	4	5
Кількість масових та універсальних бібліотек, всього	одиниць	899**	870	96,8
у тому числі:				
у міських поселеннях	-"-	188	162	86,2
у сільській місцевості	-"-	711	708	99,6
Кількість закладів культури клубного типу, всього	одиниць	743	743	100,0
у тому числі:				
у міських поселеннях	-"-	108	51	47,2
у сільській місцевості	-"-	707	692	97,8
Кількість парків культури і відпочинку	одиниць	11	11	100,0
Кількість кіноустановок з платним показом, всього	одиниць	372	372	100,0
у тому числі:				
у міських поселеннях	-"-	22	22	100,0
у сільській місцевості	-"-	350	350	100,0
Кількість постійно діючих кінотеатрів	одиниць	22	22	100,0
	тис. місць	134,1	134,1	100,0
	одиниць	6	6***	100,0
	місць	4555	4555	100,0
Кількість концертних (філармонічних) залів	одиниць	1	1	100,0
	місць	980	980	100,0
Кількість дитячих шкіл естетичного виховання	одиниць	68	68	100,0
Кількість учнів у дитячих школах естетичного виховання	тис. чол.	15,8	15,8	100,0

*прогнозний показник з урахуванням відповідно до наказу Міністерства освіти і науки України від 10.10.2007 року №894 щодо припинення юридичної особи Одеського професійного ліцею технологій та дизайну одягу; ДПТНЗ "Одеський професійний ліцей технологій та дизайну одягу" було приєднано до Південного державного педагогічного університету ім. К.Д.Ушинського. У зв'язку з цим, з грудня 2007 року кількість ДПТНЗ Одеської області складає 41 заклад.

**прогнозний показник з урахуванням кількості публічних, спеціалізованих і спеціальних бібліотек незалежно від підпорядкування, а 870 закладів – масові (універсальні) бібліотеки належать до сфери управління Міністерства культури і туризму України та входять до мережі обласних бібліотечних закладів.

*** обласні театри

**Показники розвитку установ охорони здоров'я,
підпорядкованих обласному управлінню охорони
здоров'я облдержадміністрації**

Показники	Одиниця виміру	2008 рік (прогноз)		2008 рік (факт)		% виконання	
		всього	у т.ч. у сільськ. місц.	всього	у т.ч. у сільськ. місц.	всього	у т.ч. у сільськ. місц.
Б							
Кількість лікарняних закладів	одиниць	125	38	124	37	99,2	97,4
Кількість лікарських амбулаторно-поліклінічних закладів	одиниць	317	180	320	181	100,9	100,6
Кількість лікарняних ліжок	тис. ліжок	19,5	0,8	19,5	0,8	100,0	100,0
у тому числі на 10 тис. населення	ліжок	81,5	9,7	81,8	9,9	100,4	102,1
Ємність амбулаторно-поліклінічних закладів	тис. відв. за зміну	41,4	6,5	42,0	6,7	101,4	103,1
у тому числі на 10 тис. населення	відвід. за зміну	173,1	79,1	176,2	82,5	101,8	104,3
Кількість лікарів усіх спеціальностей	тис. чол.	8,7	0,55	8,7	0,5	100,0	90,9
у тому числі на 10 тис. населення	чол.	37,1	6,7	36,1	6,2	97,3	92,5
Кількість населення на одного лікаря	чол.	274	1754,5	275	1625	100,4	92,6
Кількість середнього медичного персоналу	тис. чол.	18,4	2,4	18,1	2,1	98,4	87,5
у тому числі на 10 тис. населення	чол.	77,3	29,4	75,9	25,9	98,2	88,1
Кількість населення на одного середнього медичного працівника	чол.	154,1	380	132	387,0	85,7	101,8
Санаторії і пансіонати з лікуванням	одиниць	2	-	2	-	100,0	-

Кількість ФАПів	одиниць	576	576	567	567	98,4	98,4
-----------------	---------	-----	-----	-----	-----	------	------

Баланс грошових доходів і витрат населення

(млн. грн.)

Показники	2008 рік (прогноз)	2008 рік* (факт)	% виконання
А	2	2	3
I. Доходи, всього	31255	28099	89,9
у тому числі:			
1. заробітна плата	13145	11884	90,4
2. прибуток та змішаний дохід	4119	4060	98,6
3. соціальні допомоги та інші одержані поточні трансферти	12871	11347	88,2
з них:			
соціальні допомоги	6780	5978	88,2
II. Витрати та заощадження, всього	31255	28099	89,9
у тому числі:			
1. придбання товарів та послуг	30905	28057	90,8
2. поточні податки на доходи, майно та інші сплачені поточні трансферти	2993	2351	78,5
з них:			
Поточні податки на доходи, майно тощо	2223	1537	69,1
3. нагромадження нефінансових активів	510	675	132,4

* дані за 9 місяців 2008 року – звіт облстата грошових доходів і витрат населення за 2008 рік буде у травні 2009 року

**Перелік показників
для щорічної оцінки результатів виконання цілей
Стратегії економічного та соціального розвитку
Одеської області до 2015 року**

Цілі	Показники	Прогноз на 2008 рік	2008 рік (факт)
Пріоритет 1. Одеська область – центр міжнародних комунікацій			
Ціль 1.1. Ефективне використання транспортно-транзитного потенціалу	Темп приросту обсягів перевезених вантажів, %	8,0	15,8
	Темп приросту обсягів перевезення пасажирів, %	1,0	1,6
	Введення об'єктів транспортної інфраструктури, од	Відповідно до звітів облстату	9
	Довжина автомобільних шляхів загального користування, км	8322,8	8322,8
	Темп зменшення кількості ДТП, %	-	81,5
	Кількість побудованих та облаштованих пунктів пропуску через державний кордон, од	3	1
Ціль 1.2. Підвищення авторитету регіону на міжнародному рівні	Темп зростання зовнішньоторговельного товарообороту, %	106,5	181,8
	Темп зростання іноземних інвестицій, %	112,8	112,6
	Обсяг коштів донорської допомоги, залученої в область, млн. грн.	14,6	14,4
	Кількість створених спільних підприємств та зі 100-відсотковим іноземним капіталом, од	30	4
	Кількість зареєстрованих малих підприємств, од	17200	17319*
	Частка малого та середнього підприємництва у загальному випуску продукції, %	7,4	6,4*
	Кількість зареєстрованих суб'єктів в ЄДРПОУ, од	73123	73774*
	Кількість створених об'єктів бізнес-інфраструктури, од	1	-
	Загальна сума наданих банківських кредитів суб'єктам господарювання, млн. грн.	53772,7	30115,8
Ціль 1.3. Створення міжнародного туристичного та рекреаційного центру	Кількість проведених виставково-ярмаркових та презентаційних заходів, у тому числі з міжнародною участю, од	12	16
	Кількість туристів та відпочиваючих, що відвідали область, тис. осіб	1270	930,6
	Кількість відкритих дипломатичних місій та торговельних представництв, од	1	1
	Кількість новозбудованих об'єктів туристичної та рекреаційної інфраструктури, од	5	5
	Кількість працюючих у сфері туризму, відпочинку та розваг, тис. осіб	10,3	11,2
	Доход від реалізації послуг сфери туризму та рекреації, млн. грн.	390,3	323,3 оперативно
	Кількість відреставрованих пам'яток історичної та культурної спадщини, од	24	20
Ціль 1.4. Розвиток регіональної	Кількість створених центрів IP-телефонії, од	30	58
	Кількість підключених об'єктів до цифрового телебачення, од	20000	48576

Цілі	Показники	Прогноз на 2008 рік	2008 рік (факт)
інформаційно-інфраструктури	Рівень забезпечення населення лініями широкополосного доступу, ліній/ на 100 осіб	3	Звіт облстату з інформатизації за 2008 рік буде у 2 кв. 2009 року
	Кількість інтернет-хостів / на 10000 населення	3,1	Звіт облстату з інформатизації за 2008 рік буде у 2 кв. 2009 року
	Кількість користувачів Інтернет / на 100000 населення	320	Звіт облстату з інформатизації за 2008 рік буде у 2 кв. 2009 року
	Кількість придбаних персональних комп'ютерів / на 100 жителів	62,44	Звіт облстату з інформатизації за 2008 рік буде у 2 кв. 2009 року
	Кількість діючих провайдерів Інтернет, од	32	59
	Кількість сервісних центрів по обслуговуванню комп'ютерної техніки (од)	314	276
Пріоритет 2. Одеська область - регіон сучасних інноваційних технологій			
Ціль 2.1. Формування інноваційної інфраструктури	Кількість новостворених ВЕЗ та ТПР, од	1	0
	Загальна сума інвестиційних проектів, що реалізуються у ВЕЗ та ТПР, млн. доларів США	1092,38	1068,1
	Кількість створених технопарків, кластерів, од	-	-
	Кількість проведених наукових заходів, од	75	76
	Кількість створених бізнес-інкубаторів та консалтингових агентств, од	1	-
	Кількість Фондів венчурного капіталу, од	-	-
Ціль 2.2. Забезпечення виробництва якісних вітчизняних товарів	Кількість отриманих документів Держпатенту України, од	за даними ОІПЦ за підсумками року	Звіт облстату у квітні-травні 2009 року
	Кількість підприємств, що впроваджують інновації, од	40	Звіт облстату у квітні-травні 2009 року
	Частка регіону в загальному обсязі виробництва інноваційної продукції, %	7,0	Звіт облстату у квітні-травні 2009 року
	Кількість впроваджених енерго- (ресурсо) зберігаючих технологій, од	350	Звіт облстату у квітні-травні 2009 року
	Кількість підприємств, що сертифікували продукцію, од	587	Звіт облстату у квітні-травні 2009 року
	Темп зростання експорту товарів, %	106,9	210,1
	Темп зростання валової продукції сільського господарства, %	131,9	161,1
	Кількість племзаводів, од	18	18
	Кількість племрепродукторів, од	76	72

Цілі	Показники	Прогноз на 2008 рік	2008 рік (факт)
	Кількість великої рогатої худоби (ВРХ), тис. гол	209,1	187,0
	Кількість свиней, тис. гол	360	283,5
	Кількість птиці, тис. гол	5406	5408,6
	Обсяг виробництва м'яса (тис. тонн)	85,0	73,1
	Обсяг виробництва молока (тис. тонн)	470,0	416,4
	Обсяг виробництва яєць (млн. штук)	535,0	504,5
	Кількість фермерських господарств, од	7420	5903**
	Лісистість, %	5,95	5,95
Ціль 2.3. Формування кадрового потенціалу	Кількість професійно-технічних закладів освіти, од	50	41
	Кількість фахівців, що виїхало за межі України, осіб	-	-
	Фахівці вищої кваліфікації, осіб	8177	8177
	Обсяг фінансування наукових та науково-технічних робіт, млн. грн.	156,00	Звіт облстату у травні 2009 року
	Бібліотечний фонд закладів освіти, тис. примірників	15483,9	35485,0
Ціль 2.4. Впровадження новітніх інформаційно-комунікаційних технологій (ІКТ)	Обсяги інвестицій, вкладених у розвиток ІТК. тис. грн.	735	31162
	Кількість виготовлених ліцензованих програмних продуктів, од	90	Звіт облстату з інформатизації за 2008 рік буде у 2 кв. 2009 року
	Кількість населених пунктів (включаючи сільські), підключених до інформаційно-комунікаційних технологій (ІКТ) із суспільними пунктами доступу, од	міст - 19 селищ - 33 сіл - 171	міст - 19 селищ - 33 сіл - 124
	Кількість підключених до ІКТ наукових і дослідних центрів, од	43	44
	Кількість підключених до ІКТ університетів, од	22 (I-IV рівня акредитації)	30
	Кількість підключених до ІКТ шкіл, од	284	352
	Кількість підключених до ІКТ центрів охорони здоров'я і лікарень, од	96	72
	Кількість підключених до ІКТ музеїв, од	5	7
	Кількість підключених до ІКТ поштових відділень, од	селищ - 33 сіл - 171	селищ - 33 сіл - 51
	Кількість підключених до ІКТ архівів, од	10	10
Пріоритет 3. Одеська область - регіон високої якості життя			
Ціль 3.1. Забезпечення високих стандартів Життя	Обсяги фінансування природоохоронних заходів за рахунок усіх джерел фінансування, млн. грн.	22,0	Обл фонд охорони навколишнього природного середовища - 8,4
	Викиди шкідливих речовин у повітря всього, тис. т	139,8	Звіт у квітні 2009 року
	Обсяг утворених небезпечних відходів за класами небезпеки, т	6300	Звіт у квітні 2009 року
	1 клас	40	
2 клас	250		
3 клас	6000		
Обсяг знешкоджених відходів, т	150	Звіт у квітні 2009 року	

Цілі	Показники	Прогноз на 2008 рік	2008 рік (факт)
	Витрати підприємств, організацій та установ на охорону та раціональне використання природних ресурсів, тис. грн.	74,0	***
	Введення в дію окремих потужностей для охорони навколишнього природного середовища, од/потужність	22/950м3/год	Введено в дію 2 очисні споруди потужністю 62 м ³ / добу та 7,75 м ³ / годину
	Введення в дію берегоукріплювальних споруд, км	9,45	Дані за 2008 рік облстата у квітні 2009 року
	Введення в дію газових мереж, км	за підсумками освоєння субвенцій на 2008 рік	46,05
	Кількість газифікованих населених пунктів, од	за підсумками освоєння субвенцій на 2008 рік	22 (оперативні дані)
	Загальні поточні витрати на основні природоохоронні заходи в області, тис. грн.	133269,0	Дані за 2008 рік облстату у квітні 2009 року
	Кількість та площа заповідників і природних національних парків, од/тис. га: 1. Національний природний парк "Нижньодністровський" 2. Регіональні ландшафтні парки 3. Заказники місцевого значення	1/21,311 тис. га 3/40 тис. га 3/1220 га	*****
	Введення в експлуатацію житла, тис. кв.м	809,3	847,4
	Обсяг послуг, реалізованих населенню, тис. грн.	2223,4	2637,5
	Введення в експлуатацію спортивних споруд, од	5	9
	Кількість ДЮСШ, од	1 ДЮСШ, 5 філій	1 ДЮСШ, 7 філій
	Введення в експлуатацію лікарняних закладів, од/потужність	0/35 ліжок	0/55 ¹
	Кількість потерпілих з утратою працездатності, осіб	430	141
	Кількість оздоровлених дітей, тис. осіб	124,279	148,563
	Обсяг фінансування на придбання обладнання для лікувальних закладів, тис. грн.	3473,1	23975,0 оперативно
	Темп росту доходів Державного бюджету в цілому по області, %	105,1	174,7
	Темп росту доходів місцевих бюджетів (без урахування міжбюджетних трансфертів), %	105,8	113,9
	Темп росту доходів місцевих бюджетів (без урахування міжбюджетних трансфертів) на 1 жителя, %	-	113,9
	Питома вага видатків місцевих бюджетів у загальному обсязі надходжень до бюджетів усіх рівнів в цілому по області, %	49,3 ****	37,2
Ціль 3.2.	Кількість створених робочих місць, од	66500	48419
	Середньомісячна заробітна плата, грн.	1490,60	1633,0

Цілі	Показники	Прогноз на 2008 рік	2008 рік (факт)
Формування регіонального ринку праці	Кількість залучених до оплачуваних громадських робіт, тис. осіб	15,8	17,0
	Кількість працевлаштованих, тис. осіб	38,5	38,7
	Загальний обсяг заборгованості із виплати заробітної плати, тис. грн.	0,0	44456,9
	Кількість сімей, що виховують дітей, які отримали соціальну підтримку з державного бюджету, од	200,0	138,5
	Кількість центрів соціальних служб для молоді, од	49	149*****
Ціль 3.3. Гармонійний розвиток особистості	Кількість діючих дошкільних закладів, од	751	754
	Кількість діючих загальноосвітніх навчальних закладів, од	951	951
	Кількість закладів культури, од	743	743(*)
	Книжковий фонд масових бібліотек області, тис. прим	21123,6	15774,25*)
Ціль 3.4. Побудова елементів інформаційного суспільства	Кількість підключених до ІКТ місцевих органів влади, од	26	74
	Кількість підключених до ІКТ органів місцевого самоврядування, од	міських - 19 селищних - 33 сільських - 131	міст -19 селищ - 33 сіл -167
	Кількість зареєстрованих веб-сайтів місцевих органів влади з діючою електронною поштою, од	26	46
	Кількість зареєстрованих веб-сайтів органів місцевого самоврядування з діючою електронною поштою, од	міських - 19 селищних - 33	міст -19 селищ - 23
	Обсяги використаного трафіка Інтернет - Мгб /на одну особу	1000 Мгб/на одну особу за рік	Звіт облстату з інформатизації за 2008 рік буде у 2 кв. 2009 року

*дані за 2007 рік - звіт облстата показників діяльності малих підприємств за 2008 рік буде у червні-липні 2009 році;

**зареєстрованих фермерських господарств станом на 01.01.2009 року;

*****охорона та раціональне використання водних ресурсів**: власні кошти підприємств – 5,623 млн. грн.: ВАТ "Одеський припортовий завод" – 5,362 млн. грн.; ТОВ "Агроком" Роздільнянського району - 0,007 млн. грн.; Кучурганська виробнича філія "Одеського консервного заводу дитячого харчування" Роздільнянського району – 0,254 млн. грн.

Уловлення та знешкодження шкідливих речовин, які забруднюють повітря: ДП ДАК "Хліб України ВАТ "Одеський портовий елеватор" – 0,2 млн. грн. Уточнені дані за 2008 рік надійдуть у квітні 2009 року;

****зазначена питома вага прогнозного обсягу видатків (без трансфертів з державного бюджету) на 2008 рік в надходження податків і платежів до бюджетів усіх рівнів на 2008 рік (прогноз);

*****відбулось збільшення площ ландшафтних заказників місцевого значення:

1) Лузановський ліс" з 36,71 га до 116, 668 га (рішення облради від 06.06.2008р. № 541-V),

2) "Чогодарівський" з 25 га до 46,65 га зі зміною його категорії з "ентомологічного" на "ландшафтний" (рішення облради від 14.11.2008р. № 665-V) та площі ботанічного заказника місцевого значення "Костянська балка" з 22,7 га до 28,0 га (рішення облради від 14.11.2008р. № 666-V).

Крім того, створено парк-пам'ятку садово-паркового мистецтва "Парк інституту ім. В.П. Філатова" у м. Одесі площею 6,0945 га (рішення облради від 14.11.2008р. № 667-V);

155 ліжок згідно зі звітом фінансово-господарської діяльності комунального закладу лікарні м. Южне - розширення потужностей міської лікарні;

*****кількість центрів соціальних служб для сім'ї, дітей та молоді

*)показник відповідно до звіту облстата буде у березні 2009 року, а показник 15774,25 відображає книжковий фонд тільки по Міністерству культури

(*)кількість клубних закладів

Додаток II

**Перелік обласних програм за галузевим принципом, які діяли
у 2008 році**

тис.грн.

№ з/п	Назва програми	Строк дії програми	Передбачені обсяги фінансування із обласного бюджету	Фактично профінансовано у 2008 році із обласного бюджету
ПРОГРАМИ У ГАЛУЗІ ОСВІТИ				
1.	Обласна програма розвитку краєзнавства на період до 2010 року	2003-2010 роки	56,8	54,4
2.	Обласна програма розвитку позашкільних навчальних закладів Одеської області на 2003-2008 роки	2003-2008 роки	536,1	471,85
3.	Обласна програма “Шкільний автобус”	2003-2010 роки	570,0	569,55
4.	Обласна програма “Вчитель” на 2003-2012 роки	2003-2012 роки	200,0	200,0
5.	Регіональна програма розвитку і функціонування української мови на 2004-2010 роки	2004-2010 роки	387,0	386,98
6.	Програма відпочинку та оздоровлення дітей Одеської області на період до 2008 року	2003-2008 роки	7846,1	7834,16
7.	Програма підготовки, перепідготовки та підвищення кваліфікації посадових осіб місцевого самоврядування Одеської області на 2004-2008 роки	2004-2008 роки	370,0	370,0
8.	Програма підготовки та залучення молоді до державної служби, служби в органах місцевого самоврядування в Одеській області на 2003-2008 роки	2003-2008 роки	фінансування з обласного бюджету не передбачено	
9.	Програма правової освіти населення Одеської області	Постійно	фінансування з обласного бюджету не передбачено	
10.	Регіональна програма підготовки спеціалістів – землевпорядників на 2008-2009 роки	2008-2009 роки	фінансування з обласного бюджету не передбачено	
Всього			9966,00	9886,94
ПРОГРАМИ У ГАЛУЗІ ОХОРОНИ ЗДОРОВ'Я				
11.	Обласна цільова Програма забезпечення профілактики ВІЛ-інфекції, допомоги та лікування ВІЛ-інфікованих і хворих на СНІД на 2004-2008 роки	2004-2008 роки	698,7	698,7
12.	Обласна програма поліпшення медичної допомоги хворим на гемофілію в Одеській області на 2006-2010 роки	2006-2010 роки	625,04	625,04
13.	Обласна комплексна програма “Здоров’я” на 2002-2011 роки	2002-2011 роки	4529,16	4529,16

№ з/п	Назва програми	Строк дії програми	Передбачені обсяги фінансування із обласного бюджету	Фактично профінансовано у 2008 році із обласного бюджету
14.	Комплексна програма профілактики захворюваності на вірусний гепатит в Одеській області на 2004-2008 роки	2004-2008 роки	500,0	500,0
15.	Програма профілактики сальмонельозу в Одеській області на 2004-2008 роки	2004-2008 роки	фінансується за рахунок централізованих коштів Державного бюджету України	
16.	Регіональна програма з попередження розповсюдження наркоманії в області на 2003-2010 роки	2003-2010 роки	360,0	359,9
17.	Обласна регіональна Програма протидії захворюванню на туберкульоз на 2008-2011 роки	2008-2011 роки	1433,8	1433,76
18.	Обласна програма “Репродуктивне здоров'я населення Одеської області до 2015 року”	2008-2015 роки	1657,9	1657,85
19.	Обласна цільова програма запобігання та лікування серцево-судинних і судинно-мозкових захворювань в Одеській області на 2008-2010 роки	2008-2010 роки	4246,4	4246,4
20.	Обласна цільова програма “Житло для медиків”	2008-2010 роки	2473,0	1989,27
Всього			16524,00	16040,08
ПРОГРАМИ У ГАЛУЗІ СОЦІАЛЬНОГО ЗАХИСТУ ТА СОЦІАЛЬНОГО ЗАБЕЗПЕЧЕННЯ				
21.	Програма подолання дитячої безпритульності і бездоглядності на 2006-2010 роки	2006-2010 роки	555,0	500,09
22.	Обласна програма підтримки молоді “Молодь Одещини” на 2008 -2011 роки	2008-2011 роки	200,0	170,0
23.	Програма з утвердження гендерної рівності в Одеській області до 2011 року	2008-2011 роки	67,0	66,99
24.	Регіональна програма створення додаткових робочих місць в установах кримінально-виконавчої служби Одеської області на 2007-2010 роки	2007- 2010 роки	фінансування з обласного бюджету не передбачено	
25.	Регіональна програма розвитку системи реабілітації та трудової зайнятості осіб з обмеженими фізичними можливостями, психічними захворюваннями та розумовою відсталістю на період до 2011 року	2008-2011 роки	750,0	702,61
26.	Обласна соціальна цільова програма “Милосердя в дії” на 2008-2009 роки	2008-2009 роки	5857,7	4100,87
27.	Регіональна програма соціального захисту та медичного забезпечення ветеранів війни в Одеській області на період до 2010 року	2008-2010 роки	3126,8	3084,28

№ з/п	Назва програми	Строк дії програми	Передбачені обсяги фінансування із обласного бюджету	Фактично профінансовано у 2008 році із обласного бюджету
28.	Програма підтримки сім'ї в Одеській області до 2010 року	2008-2010 роки	476,8	476,8
29.	Програма підтримки розвитку національних меншин та діяльності національно-культурних товариств Одеської області на 2008 рік	2008 рік	600,0	520,39
30.	Обласна цільова програма недержавного (додаткового) пенсійного забезпечення працівників бюджетної сфери обласного підпорядкування на 2008-2017 роки	2008-2017 роки	7064,94	6974,4
31.	Програма зайнятості населення Одеської області на 2008-2009 роки	2008-2009 роки	фінансується за рахунок коштів Фонду загальнообов'язкового державного соціального страхування України на випадок безробіття	
Всього			18698,24	16596,43
ПРОГРАМИ У ГАЛУЗІ ФІЗИЧНОЇ КУЛЬТУРИ ТА СПОРТУ				
32.	Програма розвитку фізичної культури і спорту в Одеській області на період до 2011 року	2007-2011 роки	942,54	933,94
33.	Обласна цільова програма підготовки і проведення фінальної частини чемпіонату Європи 2012 року з футболу в Одеській області	2008-2012 роки	12228,4	8381,59
Всього			13170,94	9315,53
ПРОГРАМИ У ГАЛУЗІ КУЛЬТУРИ				
34.	Програма розвитку базової мережі закладів культури і мистецтва Одеської області на 2008-2011 роки	2008-2011 роки	4994,37	4835,5
35.	Регіональна програма паспортизації об'єктів культурної спадщини Одеської області на 2004-2010 роки	2004-2010 роки	400,0	397,17
36.	Регіональна програма розбудови сфери охорони культурної спадщини Одеської області на 2003-2010 роки	2003-2010 роки	300,0	299,08
37.	Регіональна програма "Архів - захист історичної пам'яті Одещини, 2006-2010 роки"	2006-2010 роки	50,0	50,0
38.	Програма створення страхового фонду документації Одеської області на 2007-2010 роки	2007-2010 роки	85,0	85,0
39.	Програма розвитку туристично-рекреаційної та курортної галузі в Одеській області на 2003-2010 роки	2003-2010 роки	283,0	277,5
Всього			6112,37	5944,25
ПРОГРАМИ У ГАЛУЗІ БУДІВНИЦТВА ТА ЖКХ				

№ з/п	Назва програми	Строк дії програми	Передбачені обсяги фінансування із обласного бюджету	Фактично профінансовано у 2008 році із обласного бюджету
40.	Програма підтримки районних, міських та міських районних судів Одеської області на 2007-2008 роки	2007-2008 роки	0	0
41.	Цільова регіональна програма підтримки індивідуального житлового будівництва на селі "Власний дім" на 2007-2011 роки	2007-2011 роки	159,0	159,0
42.	Обласна цільова програма будівництва житла для військовослужбовців, учасників бойових дій в Афганістані та воєнних конфліктів у зарубіжних країнах, членів сімей військовослужбовців, що загинули під час виконання ними службових обов'язків	1998-2010 роки	7813,4*	6976,04*
43.	Регіональна цільова програма заміни, модернізації, капітального ремонту, диспетчеризації та технічної експертизи ліфтів на 2008-2010 роки	2008-2010 роки	4640,0	1216,1
44.	Програма реформування і розвитку житлово-комунального господарства Одеської області на 2003-2005 роки та на період до 2010 року	2003-2010 роки	фінансування з обласного бюджету не передбачено	
45.	Програма забезпечення житлом молоді Одеської області на 2003-2012 роки	2003-2012 роки	55,0	0
Всього			12667,4	8351,14
ПРОГРАМИ У ГАЛУЗІ СІЛЬСЬКОГО ГОСПОДАРСТВА				
46.	Програма стабілізації і розвитку тваринництва Одещини на 2005-2010 роки	2005-2010 роки	485,75	485,75
47.	Програма "Зерно Одещини 2005-2010"	2005-2010 роки	11890,0	11860,0
Всього			12375,75	12345,75
ПРОГРАМИ У ГАЛУЗІ ЗВ'ЯЗКУ, ТРАНСПОРТУ ТА ІНФОРМАТИЗАЦІЇ				
48.	Програма розвитку, ремонту та утримання вулично-дорожньої мережі Одеської області на період 2004-2010 років "Дороги Одещини"	2004-2010 роки	35127,0	35127,0
49.	Програма розвитку системи оповіщення та інформатизації Цивільної оборони Одеської області на 2004-2010 роки	2004-2010 роки	згідно зі ст. 85 Бюджетного кодексу України фінансування повинно здійснюватись за рахунок коштів Державного бюджету України	
50.	Регіональна програма інформатизації органів внутрішніх справ Одеської області на період до 2008 року	2004-2008 роки	фінансування з обласного бюджету не передбачено	

№ з/п	Назва програми	Строк дії програми	Передбачені обсяги фінансування із обласного бюджету	Фактично профінансовано у 2008 році із обласного бюджету
51.	Регіональна програма інформатизації Одеської області на 2007-2009 роки (Інформаційна Одещина)	2007-2009 роки	9056,9	9056,73
52.	Регіональна програма впровадження програмно-технічного комплексу автоматизованої системи проведення технічного огляду транспортних засобів та інших самохідних машин і механізмів (ПТК АСПТО) на період 2008-2011 років	2008-2011 роки	4200,0	0
53.	Регіональна програма з безпеки дорожнього руху в Одеській області на період 2008-2011 років	2008-2011 роки	600,0	598,38
54.	Комплексна програма розвитку мереж телерадіомовлення Одеської області на 2008-2011 роки	2008-2011 роки	0,00	0,00
Всього			48983,9	44782,11
ПРОГРАМИ У ГАЛУЗІ ПІДПРИЄМНИЦТВА ТА СОЦІАЛЬНО-ЕКОНОМІЧНОГО РОЗВИТКУ				
55.	Програма розвитку малого підприємництва в Одеській області на 2007-2008 роки	2007-2008 роки	1500,0	1127,82
56.	Програма сприяння залученню інвестицій в Одеську область на 2006-2008 роки	2006-2008 роки	284,0	275,3
57.	Програма євроінтеграційного прикордонного співробітництва та міжрегіональних зв'язків Одеської області на 2008 рік	2008 рік	1660,2	1398,01
58.	Програма соціально-економічного розвитку Одеської області на 2008-2011 роки (реалізація інвестиційних проектів соціальної інфраструктури)	2008-2011 роки	фінансування з обласного бюджету не передбачається	
Всього			3444,2	2801,13
ПРОГРАМИ У ГАЛУЗІ ЕКОЛОГІЇ ТА ПРИРОДОКОРИСТУВАННЯ				
59.	Регіональна програма моніторингу довкілля Одеської області на 2006-2010 роки	2006-2010 роки	фінансується за рахунок коштів обласного фонду охорони навколишнього природного середовища	
60.	Програма формування національної екологічної мережі в Одеській області на 2005-2015 роки	2005-2015 роки	644,2	515,43
61.	Програма поводження з твердими побутовими відходами в Одеській області до 2011 року	2005-2011 роки	фінансується за рахунок коштів обласного фонду охорони навколишнього природного середовища	

№ з/п	Назва програми	Строк дії програми	Передбачені обсяги фінансування із обласного бюджету	Фактично профінансовано у 2008 році із обласного бюджету
62.	Регіональна комплексна програма захисту від шкідливої дії вод сільських населених пунктів і сільськогосподарських угідь в Одеській області у 2001-2005 роках та прогноз до 2010 року	2001-2010 роки	2100,3	2100,3
63.	Комплексна програма розвитку меліорації земель та поліпшення екологічного стану зрошуваних та осушених угідь на період до 2010 року в Одеській області	2001-2010 роки	фінансується за рахунок коштів Державного бюджету України та власних коштів підприємств	
64.	Регіональна програма використання коштів на освоєння земель для сільськогосподарських та лісогосподарських потреб, поліпшення відповідних угідь і охорони земель в Одеській області на 2007-2010 роки	2007-2010 роки	8791,0	8827,5
65.	Регіональна програма з охорони і відтворення, підвищення продуктивності та раціонального використання лісів області "Ліси Одещини" на 2005-2015 роки	2005-2015 роки	38,3	38,3
66.	Регіональна програма по локалізації та ліквідації амброзії полинолистої на території Одеської області протягом 2005-2010 років	2005-2010 роки	фінансується за рахунок коштів Державного бюджету України	
67.	Регіональна програма поводження з токсичними відходами в Одеській області на 2008-2015 роки	2008-2015 роки	0,00	0,00
Всього			11573,80	11481,53
ПРОГРАМИ У ГАЛУЗІ ЗАКОННОСТІ, ПРАВОПОРЯДКУ ТА БЕЗПЕКИ				
68.	Регіональна програма забезпечення громадської безпеки та зміцнення правопорядку в населених пунктах області підрозділами адміністративної служби міліції на період до 2008 року	2004-2008 роки	згідно зі ст. 85 Бюджетного кодексу України фінансування повинно здійснюватись за рахунок коштів Державного бюджету України	
69.	Регіональна програма протидії нелегальній міграції на 2004-2008 роки	2004-2008 роки	0	0
70.	Комплексна цільова програма запобігання загибелі людей у надзвичайних ситуаціях техногенного та природного характеру в Одеській області на 2008-2010 роки	2008-2010 роки	0	0
71.	Програма забезпечення пожежної безпеки Одеської області на період до 2010 року	2003-2010 роки	згідно зі ст. 85 Бюджетного кодексу України фінансування повинно здійснюватись за рахунок коштів Державного бюджету України	

№ з/п	Назва програми	Строк дії програми	Передбачені обсяги фінансування із обласного бюджету	Фактично профінансовано у 2008 році із обласного бюджету
72.	Регіональна програма втілення першочергових заходів, спрямованих на підвищення рівня правової культури неповнолітніх та профілактики негативних явищ в молодіжному середовищі на період до 2008 року	2004-2008 роки	згідно зі ст. 85 Бюджетного кодексу України фінансування повинно здійснюватись за рахунок коштів Державного бюджету України	
73.	Регіональна програма будівництва, реконструкції та утримання місцевих пунктів пропуску через українсько-молдовський державний кордон у межах Одеської області на період до 2015 року	2008-2015 роки	0,00	0,00
74.	Обласна програма забезпечення протипожежного захисту багатопверхових будинків на 2008-2010 роки	2008-2010 роки	0,00	0,00
75.	Регіональна програма співпраці із закордонними українцями на 2008-2010 роки	2008-2010 роки	0,00	0,00
Всього			0	0
РАЗОМ			153516,60	137544,89

* - По зазначеній програмі за рахунок субвенції з державного бюджету передбачено - 3813,4 тис. грн., фактично профінансовано - 2981,54 тис. грн.