



УКРАЇНА
ОДЕСЬКА ОБЛАСНА РАДА

Р І Ш Е Н Н Я

Про затвердження Програми залучення зовнішніх ресурсів та розвитку міжнародної діяльності Одеської області на 2018-2020 роки

Відповідно до пункту 16 частини першої статті 43 Закону України «Про місцеве самоврядування в Україні» обласна рада

ВИРІШИЛА:

1. Затвердити Програму залучення зовнішніх ресурсів та розвитку міжнародної діяльності Одеської області на 2018-2020 роки (додається).
2. Контроль за виконанням рішення покласти на постійну комісію обласної ради з питань міжрегіонального і міжнародного співробітництва.

Голова обласної ради

А.І. Урбанський

21 грудня 2017 року
№ 584-VII

Додаток
до рішення обласної ради
від 21 грудня 2017 року
№ 584-VII

**Програма
залучення зовнішніх ресурсів та розвитку міжнародної
діяльності Одеської області
на 2018-2020 роки**

Додаток 1
до Програми

Паспорт

Програми залучення зовнішніх ресурсів та розвитку міжнародної діяльності Одеської області на 2018-2020 роки

| | | |
|------|--|---|
| 1. | Ініціатор розроблення програми | Управління інвестицій, міжнародного та міжрегіонального співробітництва Одеської обласної державної адміністрації |
| 2. | Розробник програми | Управління інвестицій, міжнародного та міжрегіонального співробітництва Одеської обласної державної адміністрації |
| 3. | Співрозробники програми (у разі наявності) | - |
| 4. | Відповідальний виконавець програми | Управління інвестицій, міжнародного та міжрегіонального співробітництва Одеської обласної державної адміністрації |
| 5. | Учасники програми | Управління інвестицій, міжнародного та міжрегіонального співробітництва Одеської обласної державної адміністрації, Одеська обласна рада |
| 6. | Термін реалізації програми | 2018-2020 роки |
| 6.1. | Етапи виконання програми (для довгострокових програм) | - |
| 7. | Перелік місцевих бюджетів, які беруть участь у виконанні програми | обласний бюджет |
| 8. | Загальний обсяг фінансових ресурсів, необхідних для реалізації програми, всього, | 45 750,00 тис.грн. |
| | у тому числі: | |
| 8.1. | коштів обласного бюджету | 45 750,00 тис.грн. |

Додаток 2
до Програми

Ресурсне забезпечення Програми

| Обсяг коштів, які пропонується залучити на виконання програми | 2018 рік (тис. гривень) | 2019 рік (тис. гривень) | 2020 рік (тис. гривень) | Усього витрат на виконання програми (тис. гривень) |
|--|------------------------------------|------------------------------------|------------------------------------|---|
| Обсяг ресурсів, усього, у тому числі: | 7330,00 | 18240,00 | 20180,00 | 45750,00 |
| обласний бюджет | 7330,00 | 18240,00 | 20180,00 | 45750,00 |

Програма залучення зовнішніх ресурсів та розвитку міжнародної діяльності Одеської області на 2018-2020 роки (надалі - Програма) розроблена відповідно до законів України «Про транскордонне співробітництво», «Про зовнішньоекономічну діяльність», «Про засади внутрішньої і зовнішньої політики», постанов Кабінету Міністрів України від 23 серпня 2016 року № 554 «Про затвердження Державної програми розвитку транскордонного співробітництва на 2016 - 2020 роки», від 06 квітня 2014 року № 385 «Про затвердження Державної стратегії регіонального розвитку на період до 2020 року», Стратегії економічного та соціального розвитку Одеської області до 2020 року, затвердженої рішенням Одеської обласної ради від 21 грудня 2015 року №32-VII.

1. Визначення проблеми, на розв'язання якої спрямована Програма

Прийняття Програми обумовлено необхідністю створення цілісної ефективної системи співробітництва з державами та регіонами світу, міжнародними структурами, яка відкриває нові перспективи для послідовного налагодження партнерських відносин та забезпечення належного, цілеспрямованого та стабільного виконання регіональної складової загальнонаціонального курсу України на інтеграцію у світове співтовариство, формування позитивного міжнародного іміджу Одеської області, яке має забезпечити створення інформаційного простору, сприятливого для політичного та соціально-економічного розвитку Одеського регіону, а також стимулювання сталого соціально-економічного розвитку територіальних громад області.

Позитивне сприйняття Одеської області міжнародними організаціями, іноземними державами та громадянами є фактором, який безпосередньо впливає на розвиток нашого регіону і сприяє задоволенню його зовнішньополітичних та зовнішньоекономічних потреб, розв'язанню внутрішніх соціально-економічних проблем, зокрема через залучення зовнішніх ресурсів, у тому числі коштів міжнародної технічної допомоги та іноземних інвестицій.

Одеська область має тісні зв'язки з багатьма країнами світу, зокрема, на її території діє 24 дипломатичні установи та 2 постійних представництва міжнародних організацій (Місія ЄС з прикордонної допомоги Молдові та Україні, Одеське представництво Спеціальної моніторингової місії ОБСЄ).

Область є дійсним членом європейських структур: Асоціації транскордонного співробітництва «Єврорегіон «Нижній Дунай», Асамблеї європейських регіонів; Асоціації європейських прикордонних регіонів; Робочої співдружності придунайських країн; Конференції Приморських регіонів Європи.

На території Одеської області реалізується 12 проектів міжнародної технічної допомоги за підтримки країн-донорів, зокрема, у сферах: освіти (Швейцарія); екологічної безпеки (Європейського Союзу); сфері оборони (США); медицини (США), у тому числі у сфері протидії захворюванню на

ВІЛ/СНІД; державне управління та місцеве самоврядування (Швейцарія, Європейський Союз, США); сільському господарстві (Канада).

Так, проект міжнародної технічної допомоги - спільний проект ПРООН (Програма розвитку ООН) та ЄС («Місцевий розвиток, орієнтований на громаду»), головною метою якого є підвищення рівня життя у сільських громадах, створення сприятливого середовища соціально-економічного розвитку на місцевому рівні шляхом сприяння самоорганізації населення реалізувався в Одеській області з 2008 року. На даний час реалізовано три фази проекту: за I фаза - реалізовано 45 мікропроектів, за II фазу - 48 мікропроектів, за III фазу - 43 мікропроекти, тобто за час реалізації проекту реалізовано 136 ініціатив на суму 29,732 тис. грн. Для продовження ефективної роботи проекту підготовлено Меморандум про взаєморозуміння між Одеською обласною державною адміністрацією, Одеською обласною радою та Програмою розвитку Організації Об'єднаних Націй.

Обсяг прямих іноземних інвестицій (акціонерний капітал), внесених в економіку області з початку інвестування, на 1 жовтня 2017 року становив 1383,2 млн.дол. США, що на 3,9% перевищує обсяг інвестицій на початок 2017 року.

З країн ЄС внесено 829,5 млн.дол. США (60,0% загального обсягу) та з інших країн світу – 553,7 млн.дол. США (40,0%).

У січні-вересні 2017 року в економіку Одеської області іноземними інвесторами з 25 країн світу вкладено 29,6 млн.дол. США прямих інвестицій (акціонерного капіталу).

До основних країн-інвесторів, на які припадає 89,6% загального обсягу надходжень інвестицій, входять Кіпр, Нідерланди, США та Об'єднані Арабські Емірати.

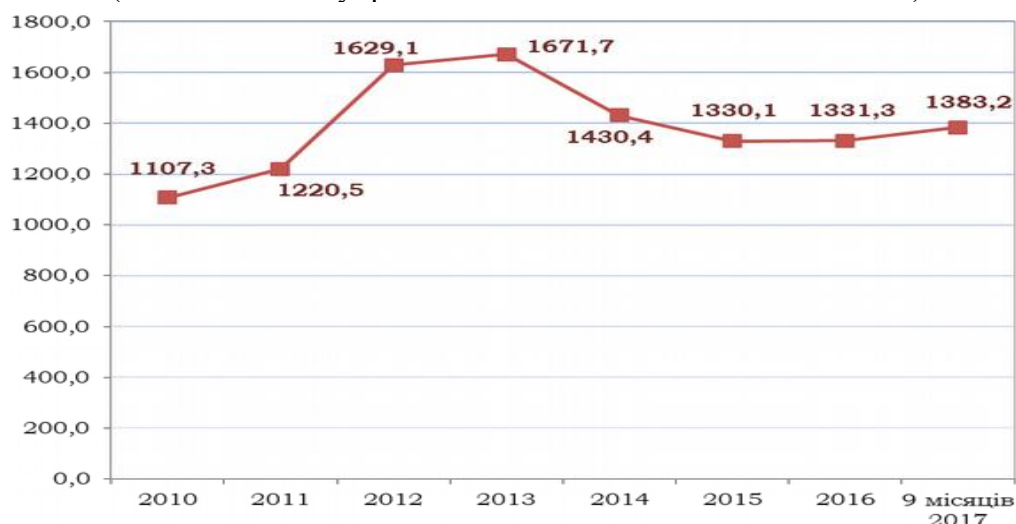
З країн ЄС надійшло 20,8 млн.дол. США, або 70,3% загального обсягу вкладень.

Найвагоміші обсяги надходжень прямих інвестицій були спрямовані до підприємств транспорту, складського господарства, поштової та кур'єрської діяльності, організацій, що здійснюють операції з нерухомим майном та підприємств промисловості.

Основний обсяг прямих іноземних інвестицій за останні роки надходить до проектів переробної промисловості, енергетики, портової інфраструктури, фінансових та страхових установ, проектів, що здійснюють операції з нерухомим майном.

Діаграма 1

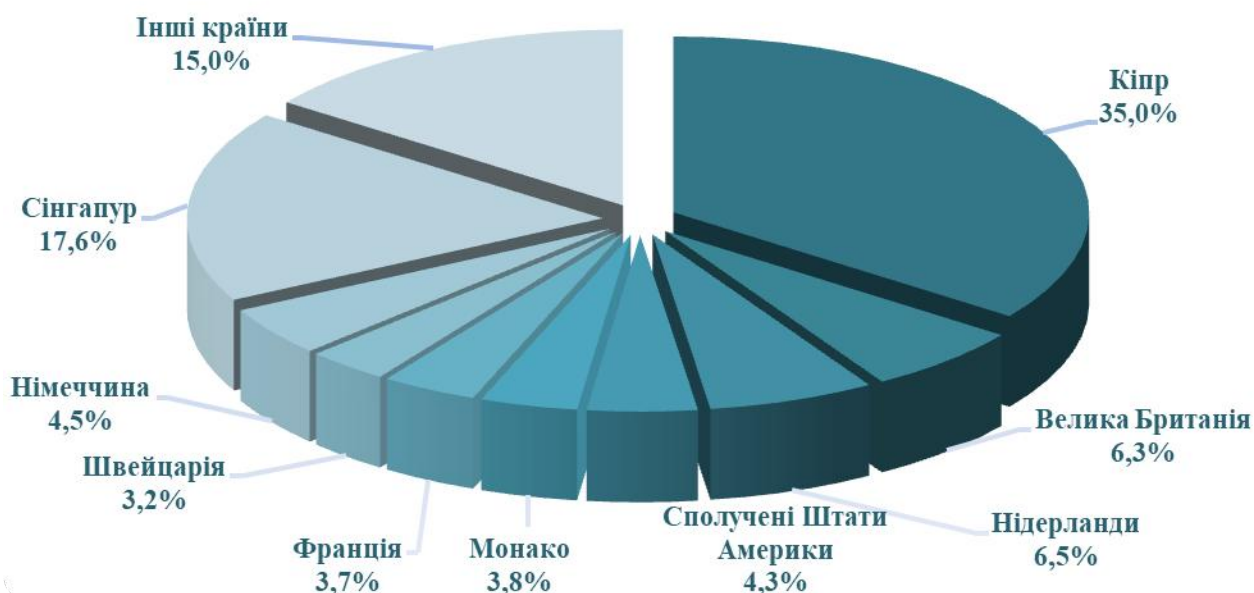
Обсяг прямих іноземних інвестицій в економіці Одеської області
(дані Головного управління статистики в Одеській області)



До основних країн-інвесторів, на які припадає 85,0% загального обсягу прямих інвестицій, входять: Кіпр – 484,7 млн. дол. США, Нідерланди – 89,7 млн. дол. США, Велика Британія – 86,5 млн. дол. США, Сінгапур – 243,8 млн. дол. США, США – 59,2 млн. дол. США, Франція – 51,6 млн. дол. США, Швейцарія – 44,5 млн. дол. США, Німеччина – 62,9 млн. дол. США, Монако – 52,4 млн. дол. США

Діаграма 2

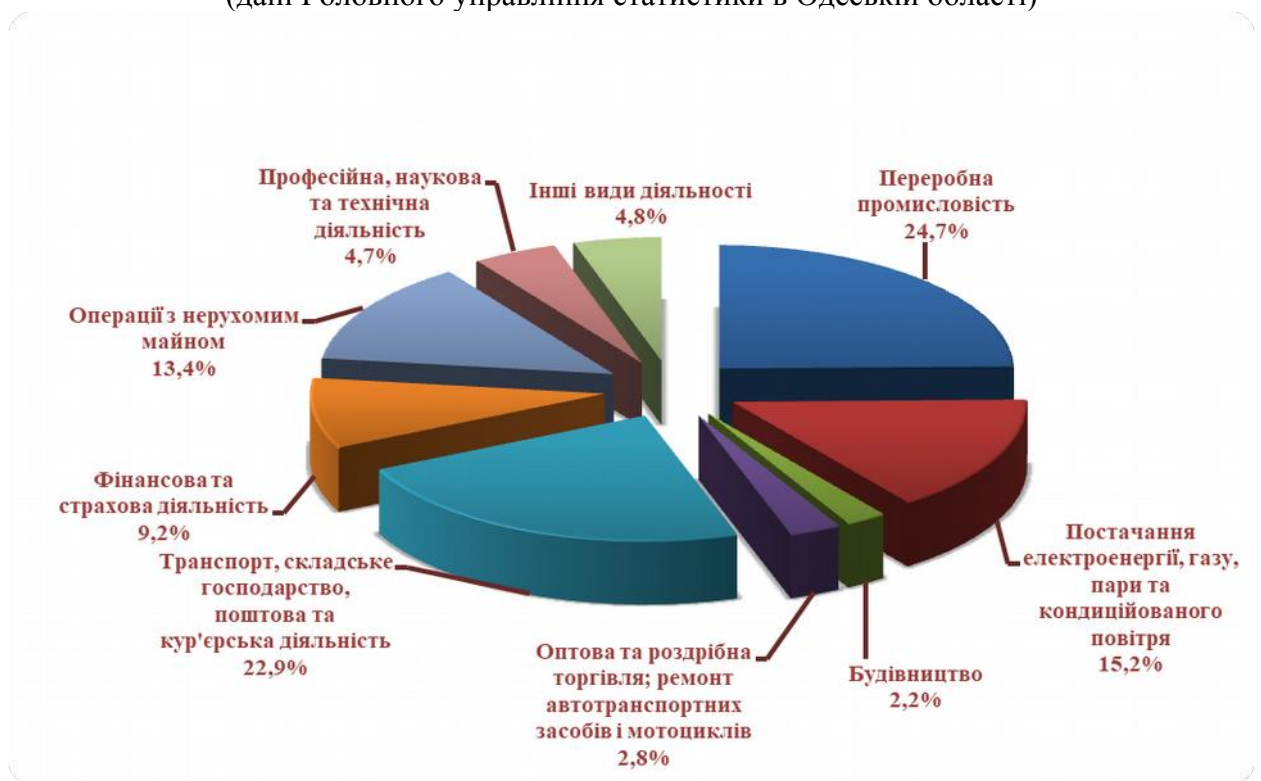
Країни-лідери за обсягами іноземних інвестицій в Одеську область
за станом на 1 жовтня 2017 року
(дані Головного управління статистики в Одеській області)



На підприємствах промисловості зосереджено 558,3 млн. дол. США (40,4% загального обсягу прямих інвестицій в область), у т.ч. переробної – 341,8 млн. дол. США. На підприємствах транспорту, складського господарства, поштової та кур'єрської діяльності зосереджено 317,2 млн. дол. США (22,9% загального обсягу прямих інвестицій в область). В організаціях, що здійснюють операції з нерухомим майном, прямі інвестиції становлять 185,9 млн. дол. США (13,4%), у фінансову та страхову діяльність акумульовано 126,6 млн. дол. США (9,2%), на будівельних підприємствах – 31,0 млн. дол. США (2,2%), в сфері оптової та роздрібною торгівлі, ремонту автотранспортних засобів і мотоциклів – 39,0 млн. дол. США (2,8%).

Діаграма 3

Прямі іноземні інвестиції в економіку Одеської області за видами економічної діяльності за станом на 1 жовтня 2017 року, млн. дол. США
(дані Головного управління статистики в Одеській області)



За останні три роки вдалось компенсувати різкий відтік капіталу падіння обсягів іноземних інвестицій в Одеську область, що відбулось внаслідок погіршення загальної економічної ситуації в країні. Однак, на рівень 2013 року, на даний час, вийти не вдалось. Одним з найголовніших завдань Програми на період 2018 – 2020 роки є налагодження зв'язків між вітчизняними товаровиробниками і підприємствами сфери послуг та іноземними інвесторами, а також пошук нових перспективних ринків збуту продукції регіонального виробництва, стимулювання і максимальна підтримка її реалізації на світовому ринку.

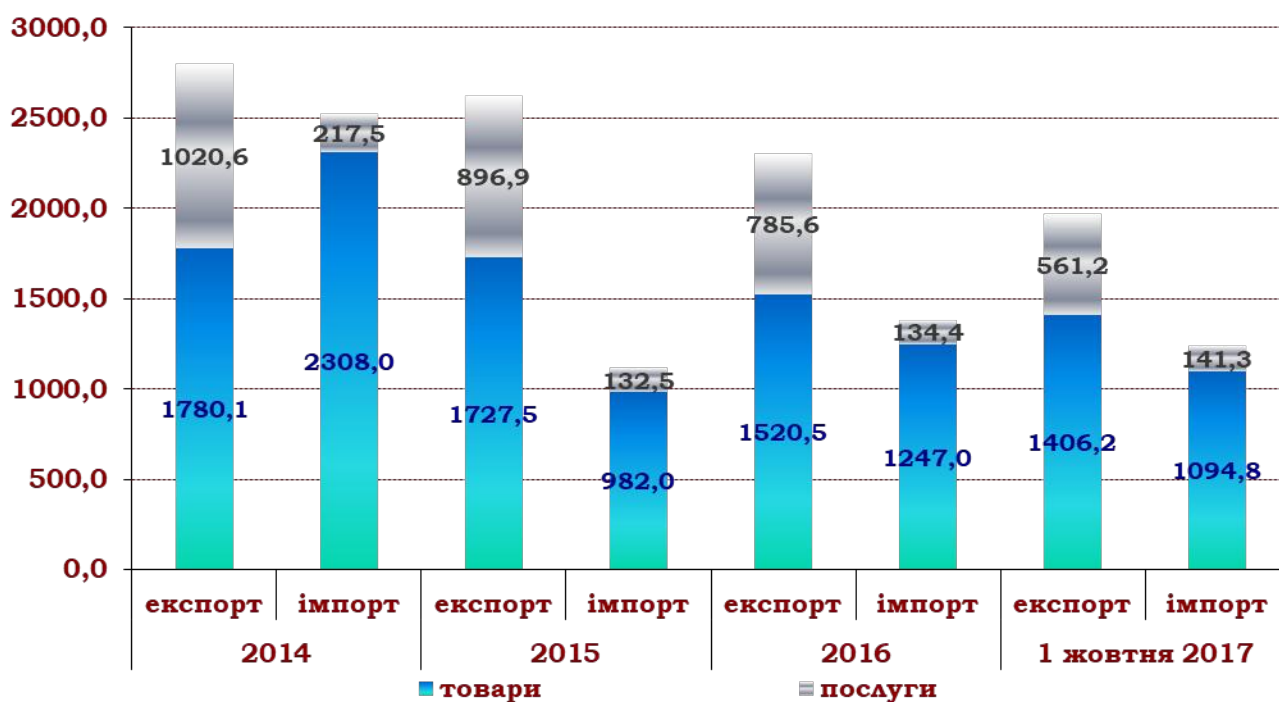
У січні-вересні 2017 року обсяги експорту та імпорту товарів становили 1406,2 млн.дол. США та 1094,8 млн.дол. США відповідно. Порівняно із січнем-вереснем 2016 року експорт та імпорт збільшився на

34,9% та 24,4% відповідно. Позитивне сальдо зовнішньої торгівлі товарами становило 311,4 млн.дол. США. Коефіцієнт покриття експортом імпорту склав 1,28 (у січні-вересні 2016 року – 1,18).

Серед країн-партнерів найбільше експортувалися товари до Індії – 8,0%, Туреччини – 7,8%, Російської Федерації – 6,0%, Саудівської Аравії – 5,2%, Іспанії – 5,0%, Молдови – 4,3%, Єгипту – 4,0%, Італії – 3,3%.

Діаграма 4

Динаміка зовнішньої торгівлі Одеської області у 2014-2017 роках, млн. дол. США
(дані Головного управління статистики в Одеській області)



Експорт товарів до країн Європейського Союзу становив 339,4 млн. дол. США або 24,1% від загального обсягу експорту та збільшився проти січня-вересня 2016 року на 20,3%.

Основу товарної структури експорту області склали продукти рослинного походження – 48,5%, жири та олії тваринного або рослинного походження – 16,2%, засоби наземного транспорту, літальні апарати, плавучі засоби – 10,9%, готові харчові продукти – 6,5%, недорогочінні метали та вироби з них – 5,6%.

Найбільші імпортні поставки товарів надходили з Китаю – 24,0%, Індонезії – 8,0%, Туреччини – 7,1%, Російської Федерації – 6,7%, Німеччини – 6,4%, США – 4,9%, Білорусі – 4,5%, Польщі – 3,5%.

Імпорт товарів із країн Європейського Союзу становив 312,3 млн. дол. США, або 28,5% від загального обсягу, та збільшився проти січня-вересня 2016 року на 30,5%.

Машини, обладнання та механізми; електротехнічне обладнання становили 19,8% від обсягу вартості імпорту, мінеральні продукти – 14,4%, жири та олії тваринного або рослинного походження – 8,9%, продукти

рослинного походження – 8,1%, засоби наземного транспорту, літальні апарати, плаваючі засоби – 7,3%.

У січні-вересні 2017 року обсяги експорту послуг становили 561,2 млн. дол. США, імпорту - 141,3 млн. дол. США. Порівняно з січнем-вереснем 2016 року відбулось зменшення, в експорті на 0,3 % (на 1,7 млн. дол. США), а в імпорті збільшення – на 44,0 % (на 43,2 млн. дол. США). Позитивне сальдо становило 419,9 млн. дол. США. (у січні-вересні 2016 року також позитивне – 464,8 млн. дол. США). Коефіцієнт покриття експортом імпорту послуг склав 4,0 (у січні-вересні 2016 року – 5,7). Зовнішньоторговельні операції проводились із партнерами із 180 країн світу.

Частка експорту послуг ЄС скоротилась на 0,1 в.п. та становила 33,6% від загального експорту, частка імпорту відповідно на 9,8 в.п. та становила 47,2% .

Найбільші обсяги експорту послуг припадали на Швейцарію (12,1%), Віргінські Острови (Брит.) (10,7%), Кіпр (5,9%), Об'єднані Арабські Емірати (5,7%), Велику Британію (5,5%) та Туреччину (4,9%).

У структурі експорту найбільші обсяги припали на транспортні послуги – 84,4% від загального обсягу експорту послуг, ділові послуги – 7,2%, послуги пов'язані з подорожами – 2,5%.

Головними партнерами в імпорті послуг були: Об'єднані Арабські Емірати (15,7%), Грузія (8,9%), Кіпр (8,6%), Китай (6,9%), Естонія (6,6%), Туреччина (6,3%), Швейцарія (5,9%) та Нідерланди (5,0%).

Основу структури імпорту послуг становили транспортні послуги – 76,9%, ділові послуги – 9,9 %, послуги, пов'язані з фінансовою діяльністю – 5,6% .

Одеська область протягом багатьох років традиційно входить до першої п'ятірки серед областей та міст країни за обсягом залучених інвестицій.

Протягом багатьох років Одеська область була та залишається серед регіонів України лідером за кількістю та якістю заходів міжнародного рівня, участю у роботі міжнародних організацій, співробітництва з міжнародними фінансовими установами та інвестиційними фондами. За підтримки міжнародних організацій проводяться інвестиційні форуми, здійснюються презентації регіонів за кордоном.

З огляду на вищезазначене Програма має вирішити нагальні питання регіону у сфері залучення інвестицій та зовнішньоекономічної діяльності: збільшити кількість міжнародних заходів, направлених на представлення інвестиційного потенціалу Одеської області на міжнародній арені, збільшити обсяги іноземних інвестицій в регіон, компенсувати негативний вплив загального економічного стану в країні на обсяги зовнішньоторговельного обороту.

2. Визначення мети Програми

Метою Програми є залучення зовнішніх ресурсів різних форм та видів для збільшення виробництва продукції на вже існуючих підприємствах з

іноземними інвестиціями, новостворених на території області за рахунок залучених іноземних коштів підприємствах, залучення коштів міжнародної технічної допомоги, підтримка конкурентоспроможності продукції підприємств Одеської області на світових ринках, створення регіонального інвестиційного продукту та його просування за кордоном; позиціонування Одеської області у світовому економічному середовищі як надійного партнера та перспективної території для ведення бізнесу, в тому числі через започаткування нових та поглиблення існуючих зв'язків Одеської області з регіонами країн світу та міжнародними організаціями.

3. Обґрунтування шляхів і засобів розв'язання проблеми, обсягів та джерел фінансування; строки та етапи виконання Програми

Основою Програми є система заходів, виконання яких має сприяти активізації надходження іноземних інвестицій в економіку регіону, залучення коштів міжнародної технічної допомоги та збільшенню обсягів експорту товарів та послуг з Одеської області.

Створення регіонального інвестиційного продукту дасть змогу зробити оцінку інвестиційного потенціалу територій, підприємств та проектів Одеської області експертними консалтинговими організаціями, а також розробити інвестиційний атлас Одеської області, в якому буде представлено економічний потенціал регіону, перелік та потужності підприємств, які вже стало працюють та пропозиції щодо створення нових підприємств, що потребують залучення іноземних інвестицій.

Підтримка конкурентоспроможності Одеської області на зовнішніх ринках як інвестиційно привабливого регіону України передбачає проведення на території області міжнародних заходів: міжнародних інвестиційних форумів на території Одеської області за участю провідних міжнародних компаній та фінансових установ зацікавлених в інвестуванні.

Підтримка регіональних експортерів має стимулювати залучення експортноорієнтованих підприємств регіону до участі у міжнародних заходах: форумах, виставках, ярмарках, конференціях, у тому числі на території інших держав.

Поглиблення зовнішніх зносин та міжрегіональної співпраці передбачає проведення протокольних заходів з представниками дипломатичного корпусу, акредитованого в Україні, наприклад, у щорічних дипломатичних ярмарках; проведення транскордонних заходів (конференцій, спортивних змагань, фестивалів тощо).

Одеська область є постійним членом декількох європейських організацій, діяльність у рамках цих організацій передбачає багатосторонні заходи, наприклад участь у засіданнях профільних комісій, Ради Єврорегіону «Нижній Дунай», Координаційної ради та Генеральної Асамблеї Асоціації транскордонного співробітництва «Єврорегіон Нижній Дунай».

Сприяння залученню зовнішніх ресурсів до Одеської області передбачає, у тому числі, співфінансування проектів міжнародної технічної допомоги (зокрема, у рамках Програм ENPI, ENI, Східного партнерства,

спільного Проекту ЄС та ПРООН «Місцевий розвиток, орієнтований на громаду» тощо).

Інформування та комунікаційні дії з формування іміджу області зосереджено на розробці та виготовленні: мультимедійних інформаційно-реklamних матеріалів про Одеську область, виставкових експозицій, друкованих тематичних презентаційних матеріалів; розробці та підтримці функціонування тематичних Інтернет-ресурсів тощо.

Фінансування заходів Програми здійснюється за рахунок цільових коштів обласного бюджету в межах наявного фінансового ресурсу, а також з інших джерел, не заборонених законодавством.

Загальний орієнтовний обсяг фінансування Програми на 2018–2020 роки становить 45 750,00 тис. грн., у тому числі видатки обласного бюджету – 45 750,00 тис. грн.

4. Напрями діяльності та заходи Програми

Напрями діяльності та заходи Програми наведені у додатку «Напрями діяльності та заходи регіональної Програми залучення зовнішніх ресурсів та розвитку міжнародної діяльності Одеської області на 2018-2020 роки».

5. Очікувані результати та ефективність Програми

Очікуваними результатами виконання Програми є:

- активізація діяльності транскордонної співпраці та участь Одеської області у вирішенні питань міжнародного характеру, розвиток зв'язків з іншими регіонами-членами структур (Асоціація транскордонного співробітництва «Єврорегіон Нижній Дунай» тощо) ;
- активізація інвестиційної діяльності через розширення джерел, механізмів та інструментів залучення інвестицій;
- забезпечення темпу зростання обсягу експорту товарів на 2%;
- збереження показника приросту прямих іноземних інвестицій на орієнтовному рівні не нижче 5% на рік;
- підвищення позитивного інвестиційного іміджу Одеської області та рівня конкурентоспроможності товаровиробників;
- посилення позицій регіональних експортерів на зовнішніх ринках;
- розширення географії та асортименту товарів експорту вітчизняних товарів;
- збільшення в Одеській області кількості підприємств з іноземними інвестиціями;
- укладання нових угод (підписання протоколів) про співробітництво з регіонами країн світу;
- зменшення негативного сальдо зовнішньоекономічного обороту;
- збільшення кількості проектів транскордонного співробітництва у рамках Програм сусідства, які будуть реалізовуватись на території Одеської області на умовах співфінансування;
- збільшення обсягів залученої міжнародної технічної допомоги;

- налагодження нових ділових контактів з потенційними іноземними інвесторами;
- підвищення ділової активності підприємств регіону;

6. Координація і контроль за ходом виконання Програми

Виконання Програми здійснюється Управлінням інвестицій, міжнародного та міжрегіонального співробітництва Одеської обласної державної адміністрації.

Контроль за виконанням Програми здійснює Одеська обласна рада. Поточний контроль за ходом реалізації Програми здійснює постійна комісія обласної ради з питань міжрегіонального і міжнародного співробітництва.

Виконавець Програми щороку до 15 липня та 15 січня подає інформацію про стан виконання Програми до обласної ради.

НАПРЯМИ ДІЯЛЬНОСТІ ТА ЗАХОДИ
регіональної Програми залучення зовнішніх ресурсів та розвитку міжнародної діяльності Одеської області
на 2018-2020 роки

| № з/п | Назва напрямку діяльності | Перелік заходів програми | Строк виконання заходу | Виконавці | Джерела фінансування | Орієнтовні обсяги фінансування (вартість), тис. гривень | | | Очікуваний результат |
|-------|---|--|------------------------|--|----------------------|---|--------------|-----------------|---|
| | | | | | | 2018 | 2019 | 2020 | |
| 1 | Створення регіонального інвестиційного продукту | 1.1. Оцінка інвестиційного потенціалу територій, підприємств та проектів Одеської області експертними консалтинговими організаціями, розробка інвестиційного атласу Одеської області | 2018-2020 роки | Управління інвестиційної діяльності, міжнародного та міжрегіонального співробітництва обласної державної адміністрації | Обласний бюджет | 100,00 | 550,00 | 600,00 | Розробка та реалізація стратегічних інвестиційних проектів Одеської області |
| | | 1.2. Розробка ТЕО або резюме перспективних інвестиційних проектів | 2018-2020 роки | Управління інвестиційної діяльності, міжнародного та міжрегіонального співробітництва обласної державної адміністрації | Обласний бюджет | 100,00 | 600,00 | 700,00 | |
| | | Всього по п.1 | | | | Обласний бюджет | 200,0 | 1 150,00 | |
| 2. | Підтримка конкурентоспроможності Одеської області на зовнішніх ринках як інвестиційно | 2.1. Проведення інвестиційного форуму та ділових заходів на території області за участю делегацій інших країн | 2018-2020 роки | Управління інвестиційної діяльності, міжнародного та міжрегіонального співробітництва обласної державної адміністрації | Обласний бюджет | 3000,00 | 3000,00 | 3000,00 | Підтримка темпу росту обсягу прямих іноземних інвестицій в |

| № з/п | Назва напрямку діяльності | Перелік заходів програми | Строк виконання | Виконавці | Джерела фінансування | Орієнтовні обсяги фінансування (вартість), тис. гривень | | | Очікуваний результат |
|-------|---|--|-----------------|--|----------------------|---|-----------------|-----------------|---|
| | | | | | | | | | |
| | привабливого регіону України | 2.2. Організація виїзних презентацій на міжнародних форумах і семінарах з інвестиційної та зовнішньоекономічної діяльності | 2018-2020 роки | Управління інвестиційної діяльності, міжнародного та міжрегіонального співробітництва обласної державної адміністрації | Обласний бюджет | 200,00 | 1700,00 | 1900,00 | Економіку Одеської області |
| | | Всього по п.2 | | | | Обласний бюджет | 3 200,00 | 4 700,00 | |
| 3. | Підтримка та стимулювання регіональних експортерів | 3.1. Проведення аналізу експортного потенціалу області та виявлення перспективних міжнародних галузевих заходів для участі | 2018-2020 роки | Управління інвестиційної діяльності, міжнародного та міжрегіонального співробітництва обласної державної адміністрації | Обласний бюджет | 100,00 | 120,00 | 140,00 | Створення сприятливих умов для здійснення зовнішньоекономічної діяльності, та виведення потенційних експортерів на зовнішні ринки |
| | | Всього по п. 3 | | | | Обласний бюджет | 100,00 | 120,00 | |
| 4. | Сприяння зростанню обсягів експорту та освоєнню перспективних зовнішніх ринків підприємствами області | 4.1. Організація участі регіону у виїзних презентаційно-виставкових заходах з метою представлення вітчизняних виробників | 2018-2020 роки | Управління інвестиційної діяльності, міжнародного та міжрегіонального співробітництва обласної державної адміністрації | Обласний бюджет | 100,00 | 1350,00 | 1400,00 | Посилення позицій регіональних експортерів на зовнішніх ринках. Освоєння нових |
| | | 4.2. Проведення ярмарково-виставкових | 2018-2020 | Управління інвестиційної | Обласний бюджет | 100,00 | 850,00 | 1000,00 | |

| № з/п | Назва напрямку діяльності | Перелік заходів програми | Строк виконання | Виконавці | Джерела фінансування | Орієнтовні обсяги фінансування (вартість), тис. гривень | | | Очікуваний результат ринків збуту |
|-------|---|--|-----------------|--|------------------------|---|-----------------|-----------------|--|
| | | заходів та бізнес-форумів на території області | роки | | | діяльності, міжнародного та міжрегіонального співробітництва обласної державної адміністрації | | | |
| | | Всього по п.4 | | | Обласний бюджет | 200,00 | 2 200,00 | 2 400,00 | |
| 5. | Поглиблення зовнішніх зносин та міжрегіональної співпраці | 5.1. Здійснення заходів з поглиблення співпраці з регіонами країн світу, зокрема обмін делегаціями, проведення робочих зустрічей, «круглих столів» тощо | 2018-2020 роки | Управління інвестиційної діяльності, міжнародного та міжрегіонального співробітництва обласної державної адміністрації | Обласний бюджет | 200,00 | 870,00 | 940,00 | Створення та підтримка позитивного іміджу Одеської області, розвиток економічного співробітництва, поширення інформації про соціально-економічний та культурний потенціал Одеської області |
| | | 5.2. Проведення протокольних заходів з представниками дипломатичного корпусу, акредитованого в Україні | 2018-2020 роки | Управління інвестиційної діяльності, міжнародного та міжрегіонального співробітництва обласної державної адміністрації, Одеська обласна рада | Обласний бюджет | 250,00 | 500,00 | 600,00 | |
| | | 5.3. Участь представників Одеської області у міжнародних конференціях, асамблеях, виставках, симпозиумах, семінарах з питань розвитку зовнішніх відносин та залучення зовнішніх ресурсів міжнародної | 2018-2020 роки | Управління інвестиційної діяльності, міжнародного та міжрегіонального співробітництва обласної державної адміністрації, Одеська обласна рада | Обласний бюджет | 680,00 | 850,00 | 900,00 | |

| № з/п | Назва напрямку діяльності | Перелік заходів програми | Строк виконання | Виконавці | Джерела фінансування | Орієнтовні обсяги фінансування (вартість), тис. гривень | | | Очікуваний результат |
|-------|---|--|-----------------|--|------------------------|---|-----------------|-----------------|---|
| | | технічної допомоги | | | | | | | |
| | | 5.4. Проведення заходів транскордонної тематики (свята, міжнародні конференції, семінари, «круглі столи», громадські читання, флешмоби, ярмарки) | 2018-2020 роки | Управління інвестиційної діяльності, міжнародного та міжрегіонального співробітництва обласної державної адміністрації | Обласний бюджет | 100,00 | 470,00 | 540,00 | |
| | | Всього по п.5 | | | Обласний бюджет | 1 230,00 | 2 690,00 | 2 980,00 | |
| 6 | Діяльність у рамках міжнародних організацій | 6.1. Забезпечення проведення та участь у заходах європейських регіональних організацій, членом яких є Одещина | 2018-2020 роки | Управління інвестиційної діяльності, міжнародного та міжрегіонального співробітництва обласної державної адміністрації, Одеська обласна рада | Обласний бюджет | 150,00 | 170,00 | 190,00 | Активізація діяльності транскордонної співпраці та участь Одеської області у вирішенні питань міжнародного характеру, розвиток зв'язків з іншими регіонами-членами структур |
| | | 6.2. Сплата членських внесків до європейських регіональних організацій, членом яких є Одеська область | 2018-2020 роки | Управління інвестиційної діяльності, міжнародного та міжрегіонального співробітництва обласної державної адміністрації, Одеська обласна рада | Обласний бюджет | 200,00 | 1200,00 | 1400,00 | |
| | | 6.3. Забезпечення участі делегацій області у засіданнях профільних комісій, Ради Європеї | 2018-2020 роки | Управління інвестиційної діяльності, міжнародного та міжрегіонального | Обласний бюджет | 150,00 | 350,00 | 400,00 | |

| № з/п | Назва напрямку діяльності | Перелік заходів програми | Строк виконання | Виконавці | Джерела фінансування | Орієнтовні обсяги фінансування (вартість), тис. гривень | | | Очікуваний результат |
|-------|---|---|-----------------|--|------------------------|---|-----------------|-----------------|--|
| | | | | | | | | | |
| | | «Нижній Дунай», Координаційної ради та Генеральної Асамблеї Асоціації транскордонного співробітництва «Єврорегіон Нижній Дунай» | | співробітництва обласної державної адміністрації, Одеська обласна рада | | | | | |
| | | 6.4. Сплата членських внесків до Асоціації транскордонного співробітництва «Єврорегіон Нижній Дунай» | 2018-2020 роки | Управління інвестиційної діяльності, міжнародного та міжрегіонального співробітництва обласної державної адміністрації, Одеська обласна рада | Обласний бюджет | 900,00 | 1250,00 | 1400,00 | |
| | | Всього по п.6 | | | Обласний бюджет | 1 400,00 | 2 970,00 | 3 390,00 | |
| 7. | Сприяння залученню зовнішніх ресурсів до Одеської області | 7.1. Проведення навчальних семінарів, тренінгів, «круглих столів», конференцій за участю провідних експертів з питань залучення коштів міжнародної технічної допомоги | 2018-2020 роки | Управління інвестиційної діяльності, міжнародного та міжрегіонального співробітництва обласної державної адміністрації | Обласний бюджет | 150,00 | 420,00 | 490,00 | Підвищення рівня поінформованості громадянської суспільності щодо можливостей залучення коштів зовнішньої допомоги та підвищення рівня реалізації проектів |
| | | 7.2. Співфінансування проектів міжнародної технічної допомоги (в тому числі у рамках Програм ENPI, ENI, Східного партнерства, спільного Проекту ЄС та ПРООН «Місцевий | 2018-2020 роки | Управління інвестиційної діяльності, міжнародного та міжрегіонального співробітництва обласної державної адміністрації, | Обласний бюджет | 300,00 | 1350,00 | 1500,00 | |

| № з/п | Назва напряму діяльності | Перелік заходів програми | Строк виконання | Виконавці | Джерела фінансування | Орієнтовні обсяги фінансування (вартість), тис. гривень | | | Очікуваний результат міжнародної технічної допомоги |
|-------|---|--|-----------------|--|------------------------|---|-----------------|-----------------|---|
| | | розвиток, орієнтований на громаду» тощо) | | Одеська обласна рада | | | | | |
| | | Всього по п.7 | | | Обласний бюджет | 450,00 | 1 770,00 | 1 990,00 | |
| 8. | Інформування та комунікаційні дії з формування іміджу області | 8.1. Розміщення інформаційно-реklamних матеріалів про Одеську область у засобах масової інформації | 2018-2020 роки | Управління інвестиційної діяльності, міжнародного та міжрегіонального співробітництва обласної державної адміністрації | Обласний бюджет | 100,00 | 500,00 | 600,00 | Поширення інформації про експортний та інвестиційний потенціал Одеської області в світовому економічному середовищі за допомогою засобів масової інформації |
| | | 8.2. Розробка та виготовлення (оновлення) мультимедійних інформаційно-реklamних матеріалів про Одеську область | 2018-2020 роки | Управління інвестиційної діяльності, міжнародного та міжрегіонального співробітництва обласної державної адміністрації | Обласний бюджет | 100,00 | 600,00 | 700,00 | |
| | | 8.3. Розробка та виготовлення виставкових експозицій, друкованих тематичних презентаційних матеріалів | 2018-2020 роки | Управління інвестиційної діяльності, міжнародного та міжрегіонального співробітництва обласної державної адміністрації | Обласний бюджет | 100,00 | 600,00 | 700,00 | |
| | | 8.4. Випуск електронної версії тематичних друкованих презентаційних матеріалів на електронних носіях | 2018-2020 роки | Управління інвестиційної діяльності, міжнародного та міжрегіонального співробітництва обласної державної адміністрації | Обласний бюджет | 50,00 | 290,00 | 330,00 | |

| № з/п | Назва напрямку діяльності | Перелік заходів програми | Строк виконання | Виконавці | Джерела фінансування | Орієнтовні обсяги фінансування (вартість), тис. гривень | | | Очікуваний результат |
|-------|-----------------------------------|---|-----------------|--|------------------------|---|------------------|------------------|----------------------|
| | | | | | | | | | |
| | | 8.5. Розробка та підтримка функціонування тематичних Інтернет-ресурсів | 2018-2020 роки | Управління інвестиційної діяльності, міжнародного та міжрегіонального співробітництва обласної державної адміністрації | Обласний бюджет | 100,00 | 150,00 | 150,00 | |
| | | 8.6. Розробка ескізів, виготовлення та придбання брендової сувенірної продукції з логотипами Одеської області | 2018-2020 роки | Управління інвестиційної діяльності, міжнародного та міжрегіонального співробітництва обласної державної адміністрації | Обласний бюджет | 100,00 | 500,00 | 600,00 | |
| | | Всього по п.8 | | | Обласний бюджет | 550,00 | 2 640,00 | 3 080,00 | |
| | ВСЬОГО: | | | | | 7 330,00 | 18 240,00 | 20 180,00 | |
| | у тому числі: з обласного бюджету | | | | | 7 330,00 | 18 240,00 | 20 180,00 | |

Загальна сума: 45 750,00 тис. грн

Обласний бюджет: 45 750,00 тис. грн