



УКРАЇНА

ОДЕСЬКА ОБЛАСНА РАДА

ПРОЕКТ РІШЕННЯ

Про обласний бюджет Одеської області на 2019 рік

Відповідно до пункту 17 частини 1 статті 43 Закону України “Про місцеве самоврядування в Україні” Одеська обласна рада

ВИРІШИЛА:

1. Визначити на 2019 рік:

- **доходи** обласного бюджету у сумі 11 695 688 700 гривень, у тому числі доходи загального фонду обласного бюджету – 10 843 757 000 гривень та доходи спеціального фонду обласного бюджету – 851 931 700 гривень згідно з додатком 1 до рішення;

- **видатки** обласного бюджету у сумі 11 687 688 700 гривень, у тому числі видатки загального фонду обласного бюджету – 10 600 930 000 гривень та видатки спеціального фонду обласного бюджету – 1 086 758 700 гривень;

- **повернення кредитів** до обласного бюджету у сумі 1 000 000 гривень, у тому числі повернення кредитів до загального фонду обласного бюджету - 600 000 гривень та повернення кредитів до спеціального фонду обласного бюджету – 400 000 гривень;

- **надання кредитів** з обласного бюджету у сумі 8 000 000 гривень, у тому числі надання кредитів із загального фонду обласного бюджету - 7 600 000 гривень та надання кредитів із спеціального фонду обласного бюджету – 400 000 гривень;

- **профіцит** за загальним фондом обласного бюджету у сумі 235 827 000 гривень згідно з додатком 2 до рішення;

- **дефіцит** за спеціальним фондом обласного бюджету у сумі 234 827 000 гривень згідно з додатком 2 до рішення;

- **оборотний залишок бюджетних коштів** обласного бюджету у розмірі 1 000 000 гривень, що становить 0,01 відсотка видатків загального фонду обласного бюджету, визначених цим пунктом;

- **резервний фонд** обласного бюджету у розмірі 20 000 000 гривень, що становить 0,2 відсотка видатків загального фонду обласного бюджету, визначених цим пунктом.

2. Затвердити **бюджетні призначення** головним розпорядникам коштів обласного бюджету на 2019 рік у розрізі відповідальних виконавців за бюджетними програмами згідно з додатками 3, 4 до рішення.

3. Затвердити на 2019 рік **міжбюджетні трансферти** згідно з додатком 5 до рішення.

Дозволити обласній державній адміністрації у період між сесіями обласної ради здійснювати розподіл та перерозподіл трансфертів з місцевих бюджетів, дотацій, субвенцій з Державного бюджету України, передбачених обласному бюджету Одеської області відповідно до частини сьомої статті 108 Бюджетного кодексу України, та здійснювати фінансування відповідно до нормативних документів, затверджених Кабінетом Міністрів України, що регламентують порядок розподілу та використання субвенцій, з внесенням відповідних змін до розпису доходів і видатків обласного бюджету Одеської області на 2019 рік шляхом видання відповідного розпорядження голови обласної державної адміністрації з наступним внесенням відповідних змін до рішення про обласний бюджет.

Розподіл додаткової дотації на здійснення переданих з державного бюджету видатків з утримання закладів освіти та охорони здоров'я здійснюється між місцевими бюджетами у порядку, визначеному обласною державною адміністрацією, відповідно до частини п'ятої статті 103⁶ Бюджетного кодексу України.

4. Затвердити розподіл витрат обласного бюджету на реалізацію регіональних програм у сумі 489 243 751 гривень згідно з додатком 6 до цього рішення.

5. Установити, що джерелами формування загального фонду обласного бюджету на 2019 рік у частині доходів є надходження, визначені статтею 66 Бюджетного кодексу України.

6. Установити, що джерелами формування спеціального фонду обласного бюджету на 2019 рік у частині доходів є надходження, визначені статтею 69¹ [Бюджетного кодексу України](#).

7. Установити, що джерелами формування спеціального фонду обласного бюджету на 2019 рік у частині фінансування є надходження, визначені пунктом 10 частини 1 статті 71 [Бюджетного кодексу України](#).

8. Установити, що невикористаний обсяг субвенцій, виділених у 2019 році з обласного бюджету (за рахунок коштів обласного бюджету) іншим бюджетам, а також субвенцій, виділених з місцевих бюджетів обласному бюджету, зберігається на рахунках бюджету для покриття відповідних витрат у наступному бюджетному періоді з урахуванням їх цільового призначення.

9. Затвердити **перелік захищених статей видатків загального фонду** обласного бюджету на 2019 рік:

- оплата праці працівників бюджетних установ;
- нарахування на заробітну плату;
- придбання медикаментів та перев'язувальних матеріалів;

- забезпечення продуктами харчування;
- оплата комунальних послуг та енергоносіїв;
- поточні трансферти населенню;
- поточні трансферти місцевим бюджетам;
- підготовка кадрів вищими навчальними закладами I - IV рівнів акредитації;
- забезпечення осіб з інвалідністю технічними та іншими засобами реабілітації, виробами медичного призначення для індивідуального користування;
- оплата послуг з охорони комунальних закладів культури;
- оплату енергосервісу.

10. Відповідно до статей 43 та 73 Бюджетного кодексу України надати право обласній державній адміністрації отримувати у порядку, визначеному Кабінетом Міністрів України, позики на покриття тимчасових касових розривів обласного бюджету, пов'язаних із забезпеченням захищених видатків загального фонду, в межах поточного бюджетного періоду за рахунок коштів єдиного казначейського рахунку на договірних умовах без нарахування відсотків за користування цими коштами з обов'язковим їх поверненням до кінця поточного бюджетного періоду.

11. Відповідно до статті 16 Бюджетного кодексу України надати право Департаменту фінансів обласної державної адміністрації здійснювати на конкурсних засадах розміщення тимчасово вільних коштів обласного бюджету на депозитах з подальшим поверненням таких коштів до кінця поточного бюджетного періоду.

12. Головним розпорядникам коштів обласного бюджету:

12.1. Забезпечити у першочерговому порядку у повному обсязі потребу у коштах на оплату праці працівників бюджетних установ відповідно до встановлених законодавством України умов оплати праці та розміру мінімальної заробітної плати; виплату стипендій; проведення розрахунків за електричну та теплову енергію, водопостачання, водовідведення, природний газ та послуги зв'язку, які споживаються бюджетними установами, не допускаючи будь-якої заборгованості із зазначених видатків.

12.2. Привести свої витрати, мережу бюджетних установ у відповідність з бюджетними асигнуваннями для забезпечення їх належного функціонування, чисельність працівників установ - з визначеним фондом оплати праці, а інші витрати - у відповідність з іншими встановленими асигнуваннями таким чином, щоб забезпечити виконання покладених на установу функцій.

12.3. Забезпечити утримання чисельності працівників та здійснення фактичних видатків на заробітну плату, включаючи видатки на преміювання та інші види заохочень чи винагород, матеріальну допомогу, лише в межах фонду заробітної плати, затвердженого для бюджетних установ у кошторисах або планах використання бюджетних коштів.

12.4. Забезпечити проведення індексації заробітної плати працівників бюджетних установ, стипендій учнів та студентів у навчальних закладах відповідно до Закону України "Про індексацію грошових доходів населення".

12.5. Планувати видатки, пов'язані із стимулюванням працівників будь-якої бюджетної установи, за умови забезпечення у повному обсязі бюджетними коштами обов'язкових виплат із заробітної плати працівникам, інших соціальних виплат, у тому числі стипендій, та видатків на проведення розрахунків за комунальні послуги та енергоносії.

12.6. Затвердити ліміти споживання енергоносіїв у натуральних показниках для кожної бюджетної установи, виходячи з обсягів відповідних бюджетних асигнувань.

12.7. Забезпечити укладання угод за кожним видом енергоносіїв у межах встановлених відповідним головним розпорядником бюджетних коштів обласного бюджету обґрунтованих лімітів енергоспоживання.

12.8. Забезпечити у повному обсязі проведення розрахунків за електричну та теплову енергію, водопостачання, водовідведення, природний газ та послуги зв'язку, які споживаються бюджетними установами, та укладання договорів за кожним видом енергоносіїв у межах встановлених відповідним головним розпорядником бюджетних коштів обґрунтованих лімітів споживання тощо.

12.9. Забезпечити взяття бюджетних зобов'язань, довгострокових зобов'язань за енергосервісом та здійснення витрат бюджету.

12.10. У разі наявності простроченої заборгованості із заробітної плати, стипендій, а також за спожиті комунальні послуги та енергоносії припинити прийняття в межах бюджетних асигнувань бюджетних зобов'язань та здійснення платежів за загальним фондом за іншими заходами, пов'язаними з функціонуванням бюджетних установ (крім видатків, визначених пунктом 5 цього рішення), до погашення такої заборгованості.

12.11. Забезпечити прийняття бюджетних зобов'язань та проведення видатків за рахунок загального фонду обласного бюджету, враховуючи необхідність виконання бюджетних зобов'язань минулих років, узятих на облік в органах Державної казначейської служби України, тільки в межах бюджетних асигнувань, встановлених кошторисами, та забезпечивши відповідність щомісячного обсягу фактичних видатків обсягам призначень, встановлених планами використання бюджетних коштів.

12.12. Забезпечити взяття бюджетних зобов'язань та здійснення видатків за спеціальним фондом обласного бюджету винятково в межах відповідних фактичних надходжень до спеціального фонду бюджету.

12.13. Передбачати видатки спеціального фонду за рахунок власних надходжень бюджетних установ на погашення заборгованості установи з бюджетних зобов'язань за спеціальним та загальним фондом кошторису, на проведення заходів, пов'язаних з виконанням основних функцій, які не забезпечені (або частково забезпечені) видатками загального фонду.

12.14. Забезпечити під час укладання угод (договорів, контрактів тощо) щодо закупівлі товарів, робіт і послуг за кошти обласного бюджету встановлення обов'язковою умовою застосування штрафних санкцій до суб'єктів господарювання за невиконання або несвоєчасне виконання зобов'язань. Зарахування коштів, отриманих від сплати таких штрафних санкцій, здійснювати до доходів загального фонду обласного бюджету.

12.15. Забезпечити затвердження паспортів бюджетних програм протягом 45 днів з дня набрання чинності цим рішенням.

12.16. Здійснювати управління бюджетними коштами у межах встановлених бюджетних повноважень та оцінку ефективності бюджетних програм, забезпечуючи ефективно, результативно і цільове використання бюджетних коштів, організацію та координацію роботи розпорядників бюджетних коштів нижчого рівня та одержувачів бюджетних коштів у бюджетному процесі.

12.17. Здійснювати контроль за своєчасним поверненням у повному обсязі до бюджету коштів, наданих за операціями з кредитування бюджету.

12.18. Забезпечити доступність інформації про бюджет відповідно до законодавства, а саме:

- здійснення публічного представлення та публікації інформації про бюджет за бюджетними програмами та показниками, бюджетні призначення щодо яких визначені цим рішенням, відповідно до вимог та за формою, встановленими Міністерством фінансів України, до 15 березня 2019 року;

- оприлюднення паспортів бюджетних програм у триденний строк з дня затвердження таких документів.

13. Обласній державній адміністрації:

13.1. Здійснювати протягом 2019 року перерозподіл обсягів субвенцій з Державного бюджету України між місцевими бюджетами, виходячи з фактично нарахованих обсягів відповідних пільг, субсидій та допомоги населенню.

13.2. У процесі виконання обласного бюджету вносити на розгляд обласної ради пропозиції щодо змін по доходах та видатках у разі настання випадків, передбачених Бюджетним кодексом України.

13.3. У межах загального обсягу бюджетних призначень головного розпорядника бюджетних коштів перерозподіл видатків бюджету і надання кредитів з бюджету за бюджетними програмам в порядку, передбаченому статтею 23 Бюджетного кодексу України.

14. Департаменту фінансів обласної державної адміністрації забезпечити першочергове фінансування витрат по захищених статтях видатків обласного бюджету у межах наявних ресурсів згідно із затвердженим помісячним розписом загального фонду обласного бюджету.

15. Головному управлінню Державної казначейської служби України в Одеській області обов'язково у межах планового бюджетного періоду покривати обсяги тимчасових касових розривів обласного бюджету, пов'язані із забезпеченням видатків загального фонду, в першу чергу на оплату праці працівників бюджетних установ та нарахувань на заробітну плату, придбання продуктів харчування і медикаментів, оплату комунальних послуг та енергоносіїв.

16. Головному управлінню Державної фіскальної служби України в Одеській області рекомендувати вжити заходів щодо:

- забезпечення виконання показників за доходами, встановленими цим рішенням та місцевими бюджетами області в цілому, закріпленими за податковими органами;

- зменшення обсягів податкової заборгованості (недоїмки) по всіх видах податків і зборів (обов'язкових платежів).

17. Додатки 1-6 до рішення є його невід'ємною частиною.

18. Дане рішення набирає чинності з 1 січня 2019 року і підлягає оприлюдненню в десятиденний строк з дня його прийняття відповідно до частини четвертої статті 28 Бюджетного кодексу України.

19. Контроль за виконанням рішення покласти на постійну комісію обласної ради з питань бюджету, фінансово-економічної політики та банківської діяльності.

Проект рішення підготовлено
Департаментом фінансів
обласної державної адміністрації та внесено
на розгляд головою обласної державної адміністрації

Доходи обласного бюджету на 2019 рік

(грн)

Код	Найменування згідно з Класифікацією доходів бюджету	Усього	Загальний фонд	Спеціальний фонд	
				усього	у т.ч. бюджет розвитку
10000000	Податкові надходження	2 338 363 200	2 327 554 700	10 808 500	0
11000000	Податки на доходи, податки на прибуток, податки на збільшення ринкової вартості	2 311 456 700	2 311 456 700	0	0
11010000	Податок та збір на доходи фізичних осіб	2 026 967 200	2 026 967 200		
11020000	Податок на прибуток підприємств	284 489 500	284 489 500		
11020000	10% податку на прибуток підприємств (крім підприємств державної власності)	282 241 700	282 241 700		
11020200	Податок на прибуток підприємств та фінансових установ комунальної власності	2 247 800	2 247 800		
13000000	Збори та плата за спеціальне використання природних ресурсів	16 098 000	16 098 000	0	0
13020000	Рентна плата за спеціальне використання води	12 670 900	12 670 900		
13030000	Рентна плата за корисистування надрами	3 142 800	3 142 800		
13070000	Плата за використання інших природних ресурсів	284 300	284 300		
19000000	Інші податки та збори	10 808 500	0	10 808 500	0
19010000	Екологічний податок	10 808 500		10 808 500	
20000000	Неподаткові надходження	306 121 000	93 865 900	212 255 100	0
21000000	Доходи від власності та підприємницької діяльності	598 100	348 100	250 000	0
21010300	Частина прибутку (доходу) господарських організацій	348 100	348 100		
21110000	Надходження коштів від відшкодування втрат сільськогосподарського, лісогосподарського виробництва	250 000		250 000	
22000000	Адміністративні збори та платежі, доходи від некомерційної господарської діяльності	92 467 800	92 467 800	0	0
22010000	Плата за ліцензії	80 559 600	80 559 600	0	0
22010200	Плата за ліцензії на певні види господарської діяльності та сертифікати, що видаються виконавчими органами місцевих рад і місцевими органами виконавчої влади	7 300	7 300		
22010500	Плата за ліцензії на виробництво спирту етилового, коньячного і плодового, алкогольних напоїв та тютюнових виробів	70 200	70 200		
22010600	Плата за ліцензії на право експорту, імпорту та оптової торгівлі спирту етилового, коньячного та плодового	7 100	7 100		
22010700	Плата за ліцензії на право експорту, імпорту алкогольними напоями та тютюновими виробами	82 000	82 000		
22011000	Плата за ліцензії на право оптової торгівлі алкогольними напоями та тютюновими виробами	27 300 000	27 300 000		
22011100	Плата за ліцензії на право роздрібною торгівлі алкогольними напоями та тютюновими виробами	51 093 000	51 093 000		
22011800	Плата за ліцензії та сертифікати, що сплачується ліцензіатами за місцем здійснення діяльності	2 000 000	2 000 000		
22080000	Плата за оренду цілісних майнових комплексів та майна	11 811 300	11 811 300		
22130000	Орендна плата за водні об'єкти	96 900	96 900		
24000000	Інші неподаткові надходження	4 924 000	1 050 000	3 874 000	0
24060300	Інші надходження	1 050 000	1 050 000		
24062100	Грошові стягнення за шкоду, заподіяну порушенням законодавства про охорону природного середовища внаслідок господарської та іншої діяльності	3 874 000		3 874 000	
25000000	Власні надходження бюджетних установ	208 131 100	0	208 131 100	0
25000000	Власні надходження бюджетних установ і організацій	208 131 100		208 131 100	
30000000	Доходи від операцій з капіталом	11 595 100	0	11 595 100	11 595 100
31000000	Надходження від продажу основного капіталу	11 595 100	0	11 595 100	11 595 100
31030000	Надходження від відчуження майна, що знаходиться у комунальній власності	11 595 100		11 595 100	11 595 100
	Разом:	2 656 079 300	2 421 420 600,00	234 658 700	11 595 100

Код	Найменування згідно з Класифікацією доходів бюджету	Усього	Загальний фонд	Спеціальний фонд	
				усього	у т.ч. бюджет розвитку
40000000	Офіційні трансферти	9 039 609 400	8 422 336 400	617 273 000	0
41020000	Дотації	782 277 500	782 277 500	0	0
41020200	Додаткова дотація з державного бюджету місцевим бюджетам на фінансування переданих з державного бюджету видатків з утримання закладів освіти та охорони здоров'я	782 277 500	782 277 500		
41030000	Субвенції	8 257 331 900	7 640 058 900	617 273 000	0
41033900	Освітня субвенція з державного бюджету	349 977 100	349 977 100	0	
41034200	Медична субвенція з державного бюджету	1 754 963 600	1 754 963 600	0	
41030600	Субвенція з державного бюджету місцевим бюджетам на виплату допомоги сім'ям з дітьми, малозабезпеченим сім'ям, особам, які не мають права на пенсію, особам з інвалідністю, дітям з інвалідністю, тимчасової державної допомоги дітям, тимчасової державної соціальної допомоги непрацюючій особі, яка досягла загального пенсійного віку, але не набула права на пенсійну виплату, допомоги по догляду за особами з інвалідністю I чи II групи внаслідок психічного розладу, компенсаційної виплати непрацюючій працездатній особі, яка доглядає за особою з інвалідністю I групи, а також за особою, яка досягла 80-річного віку	4 335 538 200	4 335 538 200	0	
41030800	надання пільг та житлових субсидій населенню на оплату електроенергії, природного газу, послуг тепло-, водопостачання і водовідведення, квартирної плати (утримання будинків і споруд та прибудинкових територій), управління багатоквартирним будинком, поводження з побутовими відходами (вивезення побутових відходів) та вивезення рідких нечистот, внесків за встановлення, обслуговування та заміну вузлів комерційного обліку води та теплової енергії, абонентського обслуговування для споживачів комунальних послуг, що надаються у багатоквартирних будинках за	727 383 400	727 383 400	0	
41031000	Субвенція з державного бюджету місцевим бюджетам на надання пільг та житлових субсидій населенню на придбання твердого та рідкого пічного побутового палива і скрапленого газу	250 967 000	250 967 000	0	
41032600	Субвенція з державного бюджету місцевим бюджетам на придбання медикаментів та виробів медичного призначення для забезпечення швидкої медичної допомоги	8 510 200	8 510 200	0	
41033300	Субвенція з державного бюджету місцевим бюджетам на реалізацію заходів, спрямованих на розвиток системи охорони здоров'я у сільській місцевості	60 556 700	60 556 700	0	
41033600	Субвенція з державного бюджету місцевим бюджетам на відшкодування вартості лікарських засобів для лікування окремих захворювань	15 418 000	15 418 000	0	
41033700	Субвенція з державного бюджету місцевим бюджетам на придбання витратних матеріалів для закладів охорони здоров'я та лікарських засобів для інгаляційної анестезії	1 170 100	1 170 100	0	
41034400	Субвенція з державного бюджету місцевим бюджетам на проекти, будівельно-ремонтні роботи, придбання житла та приміщень для розвитку сімейних та інших форм виховання, наближених до сімейних, та забезпечення житлом дітей-сиріт, дітей, позбавлених батьківського піклування, осіб з їх числа	59 685 300	59 685 300	0	
41035400	Субвенція з державного бюджету місцевим бюджетам на надання державної підтримки особам з особливими освітніми потребами	19 714 800	19 714 800	0	
41035800	Субвенція з державного бюджету місцевим бюджетам на виплату державної соціальної допомоги на дітей-сиріт та дітей, позбавлених батьківського піклування, грошового забезпечення батькам-вихователям і прийомним батькам за надання соціальних послуг у дитячих будинках сімейного типу та прийомних сім'ях за принципом «гроші ходять за дитиною», оплату послуг із здійснення патронату над дитиною та виплату соціальної допомоги на утримання дитини в сім'ї патронатного вихователя, підтримку малих групових будинків	56 174 500	56 174 500	0	
41037300	Субвенція з державного бюджету місцевим бюджетам на фінансове забезпечення будівництва, реконструкції, ремонту і утримання автомобільних доріг загального користування місцевого значення, вулиць і доріг комунальної власності у населених пунктах	617 273 000	0	617 273 000	
	Разом доходів:	11 695 688 700	10 843 757 000	851 931 700	11 595 100

Фінансування обласного бюджету на 2019 рік

(грн)

Код	Найменування згідно з Класифікацією фінансування бюджету	Усього	Загальний фонд	Спеціальний фонд	
				усього	у т.ч. бюджет розвитку
1	2	3	4	5	6
Фінансування за типом кредитора					
200000	Внутрішнє фінансування	-1 000 000	-235 827 000	234 827 000	234 827 000
208000	Фінансування за рахунок зміни залишків коштів бюджетів	-1 000 000	-235 827 000	234 827 000	234 827 000
208100	На початок періоду				
208200	На кінець періоду	1 000 000	1 000 000		
208400	Кошти, що передаються із загального фонду бюджету до бюджету	0	-234 827 000	234 827 000	234 827 000
	Загальне фінансування	-1 000 000	-235 827 000	234 827 000	234 827 000
Фінансування за типом боргового зобов'язання					
600000	Фінансування за активними операціями	-1 000 000	-235 827 000	234 827 000	234 827 000
602000	Зміни обсягів бюджетних коштів	-1 000 000	-235 827 000	234 827 000	234 827 000
602100	На початок періоду	0			
602200	На кінець періоду	1 000 000	1 000 000		
602400	Кошти, що передаються із загального фонду бюджету до бюджету розвитку (спеціального фонду)	0	-234 827 000	234 827 000	234 827 000
	Загальне фінансування	-1 000 000	-235 827 000	234 827 000	234 827 000

Розподіл видатків обласного бюджету на 2019 рік

(грн)

Код Програмної класифікації і видатків та кредитування	Код Типової програмної класифікації видатків та кредитування місцевих бюджетів	Код Функціональної класифікації видатків та кредитування бюджету	Найменування головного розпорядника коштів / відповідального виконавця, найменування бюджетної програми згідно з Типовою програмною класифікацією видатків та кредитування місцевих бюджетів	Загальний фонд					Спеціальний фонд					РАЗОМ	
				Усього	видатки споживання	з них:		видатки розвитку	Усього	у тому числі бюджет розвитку	видатки споживання	з них:			видатки розвитку
						оплата праці з нарахуваннями 2110/2120	комунальні послуги та енергоносії 2270					оплата праці з нарахуваннями 2110/2120	комунальні послуги та енергоносії 2270		
0100000			Обласна рада	137 365 161	137 365 161	47 628 166	732 900	0	17 103 500	14 274 300	2 829 200	0	0	14 274 300	154 468 661
0110000			Обласна рада	137 365 161	137 365 161	47 628 166	732 900	0	17 103 500	14 274 300	2 829 200	0	0	14 274 300	154 468 661
0110150	0150	0111	Організаційне, інформаційно-аналітичне та матеріально-технічне забезпечення діяльності обласної ради	55 814 961	55 814 961	47 628 166	732 900		8 879 200	6 050 000	2 829 200			6 050 000	64 694 161
0111140	1140	950	Підвищення кваліфікації, перепідготовка кадрів закладами післядипломної освіти	397 000	397 000										397 000
01113130	3130		Реалізація державної політики у молодіжній сфері	2 050 000	2 050 000										2 050 000
0113133	3133	1040	Інші заходи та заклади молодіжної політики	2 050 000	2 050 000										2 050 000
0113190	3190		Соціальний захист ветеранів війни та праці	1 600 000	1 600 000	0	0	0	0	0	0	0	0	0	1 600 000
0113191	3191	1030	Інші видатки на соціальний захист ветеранів війни та праці	1 600 000	1 600 000										1 600 000
0113240	3240		Інші заклади та заходи	15 000 000	15 000 000	0	0	0	0	0	0	0	0	0	15 000 000
0113242	3242	1090	Інші заходи у сфері соціального захисту і соціального забезпечення	15 000 000	15 000 000										15 000 000
0114080	4080	0829	Інші заклади та заходи в галузі культури і мистецтва	245 700	245 700	0	0	0	24 300	24 300	0	0	0	24 300	270 000
0114082	4082	0829	Інші заходи в галузі культури і мистецтва	245 700	245 700				24 300	24 300				24 300	270 000
0118400	8400		Підтримка засобів масової інформації	5 388 000	5 388 000	0	0	0	0	0	0	0	0	0	5 388 000
0118410	8410	0830	Фінансова підтримка засобів масової інформації	4 990 000	4 990 000										4 990 000
0118420	8420	0830	Інші заходи у сфері засобів масової інформації	398 000	398 000										398 000
0117630	7630	0470	Реалізація програм і заходів в галузі зовнішньоекономічної діяльності	1 230 000	1 230 000										1 230 000
0117693	7693	0490	Інші заходи, пов'язані з економічною діяльністю (підтримка комунальних підприємств, організацій, утримання майнових комплексів комунальної власності)	55 639 500	55 639 500	0	0	0	8 200 000	8 200 000	0	0	0	8 200 000	63 839 500
			Фінансова підтримка адмінбудинків обласної ради, у тому числі поповнення оборотних засобів	23 674 800	23 674 800				3 500 000	3 500 000				3 500 000	27 174 800
			Фінансова підтримка автопідприємства по обслуговуванню обласної ради, обласної державної адміністрації	21 506 600	21 506 600				4 500 000	4 500 000				4 500 000	26 006 600
			Фінансова підтримка парку "Григорівський"	1 523 700	1 523 700										1 523 700
			Фінансова підтримка Агентства транскордонного співробітництва Єврорегіон "Нижній Дунай"	499 900	499 900										499 900
			Фінансова підтримка ООКП "Видавництво Чорномор'я"	1 100 000	1 100 000										1 100 000

Код Програмної класифікації та кредитування	Код Типової програмної класифікації та кредитування місцевих бюджетів	Код Функціональної класифікації та кредитування бюджету	Найменування головного розпорядника коштів / відповідального виконавця, найменування бюджетної програми згідно з Типовою програмною класифікацією видатків та кредитування місцевих бюджетів	Загальний фонд					Спеціальний фонд					РАЗОМ	
				Усього	видатки споживання	з них:		видатки розвитку	Усього	у тому числі бюджет розвитку	видатки споживання	з них:			видатки розвитку
						оплата праці з нарахуваннями 2110/2120	комунальні послуги та енергоносії 2270					оплата праці з нарахуваннями і 2110/2120	комунальні послуги та енергоносії 2270		
			Фінансова підтримка спортивно-концертного комплексу "Одеський Палац спорту"	2 619 000	2 619 000										2 619 000
			Фінансова підтримка КП "Облспецемсервіс"	246 500	246 500										246 500
			Фінансова підтримка КП "Облівест-ресурс"	96 800	96 800										96 800
			Фінансова підтримка КП "Аеропорт Львів"	915 100	915 100										915 100
			Фінансова підтримка КП "Регіональна служба охорони" Одеської обласної ради"	3 257 100	3 257 100										3 257 100
			Фінансова підтримка КУ "Комбінат громадського харчування"	200 000	200 000				200 000	200 000				200 000	400 000
0200000			Апарат обласної державної адміністрації	2 929 292	2 929 292	1 166 000	47 500	0	0	0	0	0	0	0	2 929 292
0210000			Апарат обласної державної адміністрації	2 929 292	2 929 292	1 166 000	47 500	0	0	0	0	0	0	0	2 929 292
0211140	1140	950	Підвищення кваліфікації, перепідготовка кадрів закладами післядипломної освіти	216 992	216 992										216 992
0213240	3240		Інші заклади та заходи	1 301 800	1 301 800	1 166 000	47 500	0	0	0	0	0	0	0	1 301 800
0213241	3241	1090	Забезпечення діяльності інших закладів у сфері соціального захисту і соціального забезпечення (Контактний центр Одеської області)	1 301 800	1 301 800	1 166 000	47 500								1 301 800
0214080	4080		Інші заклади та заходи в галузі культури і мистецтва	1 410 500	1 410 500	0	0	0	0	0	0	0	0	0	1 410 500
0214082	4082	0829	Інші заходи в галузі культури і мистецтва	1 410 500	1 410 500										1 410 500
0600000			Департамент освіти і науки облдержадміністрації	1 045 168 621	1 045 168 621	692 976 289	69 545 200	0	0	0	0	0	0	0	1 153 935 421
0610000			Департамент освіти і науки облдержадміністрації	1 045 168 621	1 045 168 621	692 976 289	69 545 200	0	0	0	0	0	0	0	1 153 935 421
			у т.ч. за рахунок освітньої субвенції	337 054 200	337 054 200	330 426 544									337 054 200
			у т.ч. за рахунок додаткової дотації	209 566 700	209 566 700	108 201 300	37 355 800								209 566 700
0611020	1020	0921	Надання загальної середньої освіти загальноосвітніми навчальними закладами (в т.ч. школою-дитячим садком, інтернатом при школі), спеціалізованими школами, ліцеями, гімназіями, колегіумами	28 192 419	28 192 419	23 818 019	1 445 100		151 800		124 800		21 000	27 000	28 344 219
			у т.ч. за рахунок освітньої субвенції	17 993 619	17 993 619	17 993 619									17 993 619
			у т.ч. за рахунок додаткової дотації	10 198 800	10 198 800	5 824 400	1 445 100								10 198 800
0611040	1040	0922	Надання загальної середньої освіти загальноосвітніми школами-інтернатами, загальноосвітніми санаторними школами-інтернатами	78 272 098	78 272 098	51 959 398	9 917 900		162 800		162 800		60 200		78 434 898
			у т.ч. за рахунок освітньої субвенції	31 261 798	31 261 798	31 261 798									31 261 798
			у т.ч. за рахунок додаткової дотації	47 010 300	47 010 300	20 697 600	9 917 900								47 010 300
0611050	1050	0922	Надання загальної середньої освіти загальноосвітніми школами-інтернатами для дітей-сиріт і дітей, позбавлених батьківського піклування	21 590 898	21 590 898	13 606 998	2 722 300		17 000		17 000				21 607 898
			у т.ч. за рахунок освітньої субвенції	7 651 498	7 651 498	7 651 498									7 651 498
			у т.ч. за рахунок додаткової дотації	13 939 400	13 939 400	5 955 500	2 722 300								13 939 400

Код Програмної класифікації та кредитування	Код Типової програмної класифікації видатків та кредитування місцевих бюджетів	Код Функціональної класифікації видатків та кредитування бюджету	Найменування головного розпорядника коштів / відповідального виконавця, найменування бюджетної програми згідно з Типовою програмною класифікацією видатків та кредитування місцевих бюджетів	Загальний фонд				Спеціальний фонд					РАЗОМ		
				Усього	видатки споживання	з них:		видатки розвитку	Усього	у тому числі бюджет розвитку	видатки споживання	з них:		видатки розвитку	
						оплата праці з нарахуваннями 2110/2120	комунальні послуги та енергоносії 2270					оплата праці з нарахуваннями 2110/2120			комунальні послуги та енергоносії 2270
0611060	1060	0910	Забезпечення належних умов для виховання та розвитку дітей-сиріт і дітей, позбавлених батьківського піклування, в дитячих будинках	17 435 970	17 435 970	13 033 770	1 834 700								17 435 970
			у т.ч. за рахунок освітньої субвенції	6 468 170	6 468 170	6 468 170									6 468 170
			у т.ч. за рахунок додаткової дотації	10 967 800	10 967 800	6 565 600	1 834 700								10 967 800
0611070	1070	0922	Надання загальної середньої освіти спеціальними загальноосвітніми школами-інтернатами, школами та іншими навчальними закладами для дітей, які потребують корекції фізичного та (або) розумового розвитку	305 961 300	305 961 300	247 669 100	21 435 800	932 900		793 100		132 700	139 800		306 894 200
			у т.ч. за рахунок освітньої субвенції	178 510 900	178 510 900	178 510 900									178 510 900
			у т.ч. за рахунок додаткової дотації	127 450 400	127 450 400	69 158 200	21 435 800								127 450 400
0611090	1090	0960	Надання позашкільної освіти позашкільними закладами освіти, заходи із позашкільної роботи з дітьми	13 324 704	13 324 704	12 088 304	828 400	414 000		361 000		117 100	53 000		13 738 704
0611110	1110	0930	Підготовка кадрів професійно-технічними закладами та іншими закладами освіти	305 631 527	305 631 527	204 520 901	21 988 700	23 497 400		21 481 200	8 238 300	4 789 500	2 016 200		329 128 927
			у т.ч. за рахунок освітньої субвенції	63 572 302	63 572 302	63 572 302									63 572 302
			у т.ч. за рахунок обласного бюджету	242 059 225	242 059 225	140 948 599	21 988 700								242 059 225
0611120	1120	0941	Підготовка кадрів вищими навчальними закладами I і II рівнів акредитації (коледжами, технікумами, училищами)	209 823 142	209 823 142	87 850 797	8 096 700	65 520 800		62 691 800	35 902 100	9 388 400	2 829 000		275 343 942
			у т.ч. за рахунок освітньої субвенції	31 595 913	31 595 913	24 968 257									31 595 913
			у т.ч. за рахунок обласного бюджету	214 496 829	214 496 829	62 882 540	8 096 700								214 496 829
0611130	1130	0942	Підготовка кадрів вищими навчальними закладами III і IV рівнів акредитації (університетами, академіями, інститутами)	23 815 865	23 815 865	21 533 065	951 600	2 970 100		2 850 100	1 606 700	314 800	120 000		26 785 965
0611160	1160		Інші програми, заклади та заходи у сфері освіти	31 788 272	31 788 272	9 967 372	195 700	15 100 000	15 100 000				15 100 000		46 888 272
0611161	1161	0990	Забезпечення діяльності інших закладів у сфері освіти	20 856 972	20 856 972	9 967 372	195 700								20 856 972
0611162	1162	0990	Інші програми та заходи у сфері освіти	10 931 300	10 931 300			15 100 000	15 100 000					15 100 000	26 031 300
0613130	3130		Реалізація державної політики у молодіжній сфері	5 377 111	5 377 111	3 261 550	83 500	0	0	0	0	0	0		5 377 111
0613133	3133	1040	Інші заходи та заклади молодіжної політики	5 377 111	5 377 111	3 261 550	83 500								5 377 111
0615030	5030		Розвиток дитячо-юнацького та резервного спорту	3 955 315	3 955 315	3 667 015	44 800								3 955 315
0615031	5031	0810	Утримання та навчально-тренувальна робота комунальних дитячо-юнацьких спортивних шкіл	3 955 315	3 955 315	3 667 015	44 800								3 955 315
0700000			Департамент охорони здоров'я облдержадміністрації	2 069 970 200	2 069 970 200			119 121 300	52 796 000	61 842 300			57 279 000		2 189 091 500
0710000			Департамент охорони здоров'я облдержадміністрації	2 069 970 200	2 069 970 200			119 121 300	52 796 000	61 842 300			57 279 000		2 189 091 500
			у т.ч. за рахунок освітньої субвенції	7 780 200	7 780 200										7 780 200
			у т.ч. за рахунок медичної субвенції	1 704 216 200	1 704 216 200										1 704 216 200
			у т.ч. за рахунок додаткової дотації	103 344 300	103 344 300										103 344 300
0711120	1120	0941	Підготовка кадрів вищими навчальними закладами I - II рівнів акредитації (коледжами, технікумами, училищами)	66 554 400	66 554 400			28 040 400		25 140 400			2 900 000		94 594 800
			у т.ч. за рахунок освітньої субвенції	7 780 200	7 780 200										7 780 200

Код Програмної класифікації та кредитування	Код Типової програмної класифікації видатків та кредитування місцевих бюджетів	Код Функціональної класифікації видатків та кредитування бюджету	Найменування головного розпорядника коштів / відповідального виконавця, найменування бюджетної програми згідно з Типовою програмною класифікацією видатків та кредитування місцевих бюджетів	Загальний фонд				Спеціальний фонд					РАЗОМ		
				Усього	видатки споживання	з них:		видатки розвитку	Усього	у тому числі бюджет розвитку	видатки споживання	з них:		видатки розвитку	
						оплата праці з нарахуваннями 2110/2120	комунальні послуги та енергоносії 2270					оплата праці з нарахуваннями 2110/2120			комунальні послуги та енергоносії 2270
0712010	2010	0731	Багатопрофільна стаціонарна медична допомога населенню	546 836 000	546 836 000					24 557 400		24 457 400		100 000	571 393 400
			у т.ч. за рахунок медичної субвенції	499 873 500	499 873 500										499 873 500
			у т.ч. за рахунок додаткової дотації	46 962 500	46 962 500										46 962 500
0712020	2020	0732	Спеціалізована стаціонарна медична допомога населенню	492 332 200	492 332 200					8 600 600		7 630 600		970 000	500 932 800
			у т.ч. за рахунок медичної субвенції	451 840 000	451 840 000										451 840 000
			у т.ч. за рахунок додаткової дотації	40 492 200	40 492 200										40 492 200
0712040	2040	0734	Санаторно-курортна допомога населенню	12 338 300	12 338 300					200 000		200 000			12 538 300
			у т.ч. за рахунок медичної субвенції	10 532 800	10 532 800										10 532 800
			у т.ч. за рахунок додаткової дотації	1 805 500	1 805 500										1 805 500
0712050	2050	0761	Медико-соціальний захист дітей-сиріт і дітей, позбавлених батьківського піклування	33 449 500	33 449 500					862 000		827 000		35 000	34 311 500
			у т.ч. за рахунок медичної субвенції	31 448 900	31 448 900										31 448 900
			у т.ч. за рахунок додаткової дотації	2 000 600	2 000 600										2 000 600
0712060	2060	0762	Створення банків крові та її компонентів	19 808 500	19 808 500										19 808 500
			у т.ч. за рахунок медичної субвенції	17 917 000	17 917 000										17 917 000
			у т.ч. за рахунок додаткової дотації	1 891 500	1 891 500										1 891 500
0712070	2070	0724	Екстрена та швидка медична допомога населенню	579 637 200	579 637 200					266 500		106 500		160 000	579 903 700
			у т.ч. за рахунок медичної субвенції	472 078 200	472 078 200										472 078 200
			з них: цільові видатки на підвищення рівня оплати праці працівників з кваліфікацією "Парамедик", Екстрений медичний технік та лікарів з медицини невідкладних станів, які пройдуть підвищення кваліфікації	10 587 500	10 587 500										10 587 500
			у т.ч. за рахунок додаткової дотації	5 259 000	5 259 000										5 259 000
			у т.ч. за рахунок обласного бюджету (співфінансування)	102 300 000	102 300 000										102 300 000
0712090	2090	0722	Спеціалізована амбулаторно-поліклінічна допомога населенню	27 368 600	27 368 600					880 000		860 000		20 000	28 248 600
			у т.ч. за рахунок медичної субвенції	26 031 600	26 031 600										26 031 600
			у т.ч. за рахунок додаткової дотації	1 337 000	1 337 000										1 337 000
0712100	2100	0722	Стоматологічна допомога населенню	12 167 500	12 167 500										12 167 500
			у т.ч. за рахунок медичної субвенції	11 607 300	11 607 300										11 607 300
			у т.ч. за рахунок додаткової дотації	560 200	560 200										560 200
0712120	2120	0740	Інформаційно-методичне та просвітницьке забезпечення в галузі охорони здоров'я	5 441 500	5 441 500										5 441 500
			у т.ч. за рахунок медичної субвенції	5 351 700	5 351 700										5 351 700
			у т.ч. за рахунок додаткової дотації	89 800	89 800										89 800
0712130	2130	0763	Проведення належної медико-соціальної експертизи (МСЕК)	14 878 900	14 878 900										14 878 900
			у т.ч. за рахунок медичної субвенції	14 245 000	14 245 000										14 245 000
			у т.ч. за рахунок додаткової дотації	633 900	633 900										633 900
0712140	2140		Програми і централізовані заходи у галузі охорони здоров'я	15 433 000	15 433 000					5 740 000	5 740 000		5 740 000		21 173 000
			у т.ч. за рахунок медичної субвенції	1 173 000	1 173 000										1 173 000
0712143	2143	0763	Програми і централізовані заходи профілактики ВІЛ-інфекції/СНІДу	1 173 000	1 173 000										1 173 000
			у т.ч. за рахунок медичної субвенції	1 173 000	1 173 000										1 173 000
0712145	2145	0763	Централізовані заходи з лікування онкологічних хворих	14 260 000	14 260 000					5 740 000	5 740 000		5 740 000		20 000 000

Код Програмної класифікації та кредитування	Код Типової програмної класифікації видатків та кредитування місцевих бюджетів	Код Функціональної класифікації видатків та кредитування бюджету	Найменування головного розпорядника коштів / відповідального виконавця, найменування бюджетної програми згідно з Типовою програмною класифікацією видатків та кредитування місцевих бюджетів	Загальний фонд					Спеціальний фонд					РАЗОМ	
				Усього	видатки споживання	з них:		видатки розвитку	Усього	у тому числі бюджет розвитку	видатки споживання	з них:			видатки розвитку
						оплата праці з нарахуваннями 2110/2120	комунальні послуги та енергоносії 2270					оплата праці з нарахуваннями 2110/2120	комунальні послуги та енергоносії 2270		
0712150	2150	0763	Інші програми, заклади та заходи у сфері охорони здоров'я	243 404 600	243 404 600				49 974 400	47 056 000	2 620 400			47 354 000	293 379 000
			у т.ч. за рахунок медичної субвенції	162 117 200	162 117 200										162 117 200
			у т.ч. за рахунок додаткової дотації	2 312 100	2 312 100										2 312 100
0712151	2151	0763	Забезпечення діяльності інших закладів у сфері охорони здоров'я (утримання установ)	98 010 100	98 010 100				2 918 400		2 620 400			298 000	100 928 500
			у т.ч. за рахунок медичної субвенції	95 698 000	95 698 000										95 698 000
			у т.ч. за рахунок додаткової дотації	2 312 100	2 312 100										2 312 100
0712152	2152	0763	Інші програми та заходи у сфері охорони здоров'я (субвенції з державного бюджету)	9 680 300	9 680 300										9 680 300
0712152	2152	0763	Інші програми та заходи у сфері охорони здоров'я (цільові видатки для придбання лікарських засобів, виробів медичного призначення, лабораторних реактивів для стаціонарних спеціалізованих закладів охорони здоров'я, що надають медичну допомогу громадянам, які постраждали внаслідок Чорнобильської катастрофи)	129 900	129 900										129 900
			у т.ч. за рахунок медичної субвенції	129 900	129 900										129 900
0712152	2152	0763	Інші програми та заходи у сфері охорони здоров'я (цільові видатки на лікування хворих на хронічну ниркову недостатність методом гемодіалізу)	54 794 800	54 794 800										54 794 800
			у т.ч. за рахунок медичної субвенції	54 794 800	54 794 800										54 794 800
0712152	2152	0763	Інші програми та заходи у сфері охорони здоров'я (цільові кошти для медичного обслуговування внутрішньо переміщених осіб)	11 494 500	11 494 500										11 494 500
			у т.ч. за рахунок медичної субвенції	11 494 500	11 494 500										11 494 500
0712152	2152	0763	Інші заходи в галузі охорони здоров'я (програма)	69 295 000	69 295 000				47 056 000	47 056 000				47 056 000	116 351 000
0715060	5060		Інші заходи з розвитку фізичної культури та спорту	320 000	320 000										320 000
0715062	5062	0810	Підтримка спорту вищих досягнень та організацій, які здійснюють фізкультурно-спортивну діяльність в регіоні	320 000	320 000										320 000
0800000			Департамент соціальної та сімейної політики облдержадміністрації	385 283 540	385 283 540	157 961 800	28 902 900	0	33 333 400	0	30 918 200	5 100	33 000	2 415 200	418 616 940
0810000			Департамент соціальної та сімейної політики облдержадміністрації	385 283 540	385 283 540	157 961 800	28 902 900	0	33 333 400	0	30 918 200	5 100	33 000	2 415 200	418 616 940
0813050	3050	1070	Пільгове медичне обслуговування громадян, які постраждали внаслідок Чорнобильської катастрофи	3 835 600	3 835 600				0						3 835 600
0813090	3090	1030	Видатки на поховання учасників бойових дій та осіб з інвалідністю внаслідок війни	3 097 700	3 097 700				0						3 097 700
0813100	3100		Надання соціальних та реабілітаційних послуг громадянам похилого віку, інвалідам, дітям-інвалідам в установах соціального обслуговування	207 466 600	207 466 600	152 820 100	27 705 800	0	33 299 400		30 884 200	5 100	23 000	2 415 200	240 766 000
0813101	3101	1010	Забезпечення соціальними послугами стаціонарного догляду з наданням місця для проживання дітей з вадами фізичного та розумового розвитку	78 218 100	78 218 100	55 983 300	9 662 600		9 077 000		8 280 300		13 000	796 700	87 295 100

Код Програмної класифікації та кредитування	Код Типової програмної класифікації видатків та кредитування місцевих бюджетів	Код Функціональної класифікації видатків та кредитування бюджету	Найменування головного розпорядника коштів / відповідального виконавця, найменування бюджетної програми згідно з Типовою програмною класифікацією видатків та кредитування місцевих бюджетів	Загальний фонд					Спеціальний фонд					РАЗОМ	
				Усього	видатки споживання	з них:		видатки розвитку	Усього	у тому числі бюджет розвитку	видатки споживання	з них:			видатки розвитку
						оплата праці з нарахуваннями 2110/2120	комунальні послуги та енергоносії 2270					оплата праці з нарахуваннями 2110/2120	комунальні послуги та енергоносії 2270		
0813102	3102	1020	Забезпечення соціальними послугами стаціонарного догляду з наданням місця для проживання, всебічної підтримки, захисту та безпеки осіб, які не можуть вести самостійний спосіб життя через похилий вік, фізичні та розумові вади, психічні захворювання або інші хвороби	121 201 000	121 201 000	90 645 600	16 705 500		24 222 400		22 603 900	5 100	10 000	1 618 500	145 423 400
0813105	3105	1010	Надання реабілітаційних послуг особам з інвалідністю та дітям з інвалідністю	8 047 500	8 047 500	6 191 200	1 337 700								8 047 500
0813120	3120		Здійснення соціальної роботи з вразливими категоріями населення	1 805 300	1 805 300	1 555 200	37 900	0	0	0	0	0	0	0	1 805 300
0813121	3121	1040	Утримання та забезпечення діяльності центрів соціальних служб для сім'ї, дітей та молоді	1 805 300	1 805 300	1 555 200	37 900								1 805 300
0813130	3130		Реалізація державної політики у молодіжній сфері	3 759 200	3 759 200	2 281 700	1 097 600		34 000		34 000	0	10 000		3 793 200
0813133	3133	1040	Інші заходи та заклади молодіжної політики	3 759 200	3 759 200	2 281 700	1 097 600		34 000		34 000		10 000		3 793 200
0813140	3140	1040	Оздоровлення та відпочинок дітей (крім заходів з оздоровлення дітей, що здійснюються за рахунок коштів на оздоровлення громадян, які постраждали внаслідок Чорнобильської катастрофи)	700 000	700 000										700 000
0813170	3170		Забезпечення реалізації окремих програм для осіб з інвалідністю	913 000	913 000	0	0	0	0	0	0	0	0	0	913 000
0813171	3171	1010	Компенсаційні виплати особам з інвалідністю на бензин, ремонт, технічне обслуговування автомобілів, мотоциклів і на транспортне обслуговування	902 300	902 300										902 300
0813172	3172	1010	Встановлення телефонів особам з інвалідністю I і II груп	10 700	10 700										10 700
0813190	3190		Соціальний захист ветеранів війни та праці	47 736 640	47 736 640	0	0	0	0	0	0	0	0	0	47 736 640
0813191	3191	1030	Інші видатки на соціальний захист ветеранів війни та праці	31 166 640	31 166 640										31 166 640
0813192	3192	1030	Надання фінансової підтримки громадським організаціям ветеранів і осіб з інвалідністю, діяльність яких має соціальну спрямованість	16 570 000	16 570 000										16 570 000
0813200	3200		Забезпечення обробки інформації з нарахування та виплати допомог і компенсацій	1 277 100	1 277 100										1 277 100
0813240	3240		Інші заклади та заходи	114 692 400	114 692 400	1 304 800	61 600	0	0	0	0	0	0	0	114 692 400
0813241	3241	1090	Забезпечення діяльності інших закладів у сфері соціального захисту і соціального забезпечення	1 475 800	1 475 800	1 304 800	61 600								1 475 800
0813242	3242	1090	Інші заходи у сфері соціального захисту і соціального забезпечення	113 216 600	113 216 600										113 216 600
0900000			Служба у справах дітей облдержадміністрації	5 108 800	5 108 800	3 498 000	729 100	0	0	0	0	0	0	0	5 108 800
0910000			Служба у справах дітей облдержадміністрації	5 108 800	5 108 800	3 498 000	729 100	0	0	0	0	0	0	0	5 108 800
0913110	3110		Заклади і заходи з питань дітей та їх соціального захисту	5 108 800	5 108 800	3 498 000	729 100	0	0	0	0	0	0	0	5 108 800

Код Програмної класифікації і видатків та кредитування	Код Типової програмної класифікації і видатків та кредитування місцевих бюджетів	Код Функціональної класифікації і видатків та кредитування бюджету	Найменування головного розпорядника коштів / відповідального виконавця, найменування бюджетної програми згідно з Типовою програмною класифікацією видатків та кредитування місцевих бюджетів	Загальний фонд					Спеціальний фонд					РАЗОМ	
				Усього	видатки споживання	з них:		видатки розвитку	Усього	у тому числі бюджет розвитку	видатки споживання	з них:			видатки розвитку
						оплата праці з нарахуваннями 2110/2120	комунальні послуги та енергоносії 2270					оплата праці з нарахуваннями 2110/2120	комунальні послуги та енергоносії 2270		
0913111	3111	1040	Утримання закладів, що надають соціальні послуги дітям, які опинились у складних життєвих обставинах	5 108 800	5 108 800	3 498 000	729 100								5 108 800
1000000			Управління культури, національностей, релігій та охорони об'єктів культурної спадщини облдержадміністрації	323 113 500	323 113 500	59 050 700	4 165 000	0	13 926 100	3 700 000	9 721 100	2 943 300	854 400	4 205 000	337 039 600
1010000			Управління культури, національностей, релігій та охорони об'єктів культурної спадщини облдержадміністрації	323 113 500	323 113 500	59 050 700	4 165 000	0	13 926 100	3 700 000	9 721 100	2 943 300	854 400	4 205 000	337 039 600
			у т.ч. за рахунок освітньої субвенції	5 142 700	5 142 700	0	0	0	0	0	0	0	0	0	5 142 700
1011120	1120	0941	Підготовка кадрів вищими навчальними закладами I - II рівнів акредитації (коледжами, технікумами, училищами)	88 281 700	88 281 700				4 349 100		4 099 100			250 000	92 630 800
			у т.ч. за рахунок освітньої субвенції	5 142 700	5 142 700										5 142 700
1014010	4010	0821	Фінансова підтримка театрів	122 290 300	122 290 300					0					122 290 300
1014020	4020	0822	Фінансова підтримка філармоній, художніх і музичних колективів, ансамблів, концертних та циркових організацій	21 780 200	21 780 200					0					21 780 200
1014030	4030	0824	Забезпечення діяльності бібліотек	17 622 100	17 622 100	16 636 000	754 500		134 000		134 000	6 400	18 900		17 756 100
1014040	4040	0824	Забезпечення діяльності музеїв і виставок	41 739 700	41 739 700	30 970 600	2 879 800		4 970 500		4 745 500	2 784 400	372 300	225 000	46 710 200
1014060	4060	0828	Забезпечення діяльності палаців і будинків культури, клубів, центрів дозвілля та інших клубних закладів	9 212 600	9 212 600	8 600 600	486 100		142 000		112 000	30 500	33 200	30 000	9 354 600
1014080	4080	0829	Інші культурно-освітні заклади та заходи	17 721 900	17 721 900	2 843 500	44 600	0	4 330 500	3 700 000	630 500	122 000	430 000	3 700 000	22 052 400
1014081	4081	0829	Забезпечення діяльності інших закладів в галузі культури і мистецтва	2 969 900	2 969 900	2 843 500	44 600		630 500		630 500	122 000	430 000		3 600 400
1014082	4082	0829	Інші заходи в галузі культури і мистецтва	14 752 000	14 752 000				3 700 000	3 700 000				3 700 000	18 452 000
1018400	8400		Підтримка засобів масової інформації	4 465 000	4 465 000	0	0	0	0	0	0	0	0	0	4 465 000
1018410	8410	0830	Фінансова підтримка засобів масової інформації	3 285 000	3 285 000										3 285 000
1018420	8420	0830	Інші заходи у сфері засобів масової інформації	1 180 000	1 180 000										1 180 000
1100000			Управління фізичної культури і спорту облдержадміністрації	75 253 800	75 253 800	40 964 400	7 576 400	0	3 150 300	1 400 000	1 750 300	1 464 300	251 000	1 400 000	78 404 100
1110000			Управління фізичної культури і спорту облдержадміністрації	75 253 800	75 253 800	40 964 400	7 576 400	0	3 150 300	1 400 000	1 750 300	1 464 300	251 000	1 400 000	78 404 100
1115010	5010		Проведення спортивної роботи в регіоні	1 276 500	1 276 500	0	0	0	0	0	0	0	0	0	1 276 500
1115011	5011	0810	Проведення навчально-тренувальних зборів і змагань з олімпійських видів спорту	1 148 900	1 148 900										1 148 900
1115012	5012	0810	Проведення навчально-тренувальних зборів і змагань з неолімпійських видів спорту	127 600	127 600										127 600
1115020	5020		Зліснення фізкультурно-спортивної та реабілітаційної роботи серед інвалідів	7 906 300	7 906 300	6 215 200	44 800	0	0	0	0	0	0	0	7 906 300
1115021	5021	0810	Утримання центрів з інвалідного спорту і реабілітаційних шкіл	6 945 300	6 945 300	6 215 200	44 800								6 945 300
1115022	5022	0810	Проведення навчально-тренувальних зборів і змагань та заходів зі спорту осіб з інвалідністю	961 000	961 000										961 000
1115030	5030		Розвиток дитячо-юнацького та резервного спорту	45 722 200	45 722 200	33 162 700	7 521 500	0	1 750 300		1 750 300	1 464 300	251 000	0	47 472 500

Код Програмної класифікації та кредитування	Код Типової програмної класифікації видатків та кредитування місцевих бюджетів	Код Функціональної класифікації видатків та кредитування бюджету	Найменування головного розпорядника коштів / відповідального виконавця, найменування бюджетної програми згідно з Типовою програмною класифікацією видатків та кредитування місцевих бюджетів	Загальний фонд					Спеціальний фонд					РАЗОМ	
				Усього	видатки споживання	з них:		видатки розвитку	Усього	у тому числі бюджет розвитку	видатки споживання	з них:			видатки розвитку
						оплата праці з нарахуваннями 2110/2120	комунальні послуги та енергоносії 2270					оплата праці з нарахуваннями 2110/2120	комунальні послуги та енергоносії 2270		
1115031	5031	0810	Утримання та навчально-тренувальна робота комунальних дитячо-юнацьких спортивних шкіл	37 816 400	37 816 400	26 535 800	6 686 500		874 300		874 300	678 100	190 000		38 690 700
1115033	5033	0810	Забезпечення підготовки спортсменів школами вищої спортивної майстерності	7 905 800	7 905 800	6 626 900	835 000		876 000		876 000	786 200	61 000		8 781 800
1115050	5050		Підтримка фізкультурно-спортивного руху	9 926 600	9 926 600	0	0	0	0		0	0	0	0	9 926 600
1115053	5053	0810	Фінансова підтримка на утримання місцевих осередків (рад) всеукраїнських організацій фізкультурно-спортивної спрямованості	9 926 600	9 926 600										9 926 600
1115060	5060		Інші заходи з розвитку фізичної культури та спорту	10 422 200	10 422 200	1 586 500	10 100	0	1 400 000	1 400 000	0	0	0	1 400 000	11 822 200
1115061	5061	0810	Забезпечення діяльності місцевих центрів фізичного здоров'я населення "Спорт для всіх" та проведення фізкультурно-масових заходів серед населення регіону	790 600	790 600	721 500	10 100								790 600
1115062	5062	0810	Підтримка спорту вищих досягнень та організацій, які здійснюють фізкультурно-спортивну діяльність в регіоні	9 631 600	9 631 600	865 000			1 400 000	1 400 000				1 400 000	11 031 600
1200000			Департамент житлово-комунального господарства та енергоефективності облдержадміністрації	15 738 600	15 738 600	0	0	0	0	0	0	0	0	0	15 738 600
1210000			Департамент житлово-комунального господарства та енергоефективності облдержадміністрації	15 738 600	15 738 600	0	0	0	0	0	0	0	0	0	15 738 600
1217693	7693	0490	Інші заходи, пов'язані з економічною діяльністю (підтримка комунальних підприємств, організацій, утримання майнових комплексів комунальної власності)	15 738 600	15 738 600	0	0	0	0		0	0	0	0	15 738 600
			Фінансова підтримка КП "Острівне"	5 395 300	5 395 300										5 395 300
			Фінансова підтримка КП "Облтрансбуд"	6 796 000	6 796 000										6 796 000
			Фінансова підтримка КП "Одеська обласна енергозберігаюча компанія"	3 547 300	3 547 300										3 547 300
1500000			Управління капітального будівництва облдержадміністрації	0	0	0	0	0	60 556 700	60 556 700	0	0	0	60 556 700	60 556 700
1510000			Управління капітального будівництва облдержадміністрації	0	0	0	0	0	60 556 700	60 556 700	0	0	0	60 556 700	60 556 700
1517360	7360		Виконання інвестиційних проектів						60 556 700	60 556 700	0	0	0	60 556 700	60 556 700
1517367	7367	0490	Виконання інвестиційних проектів в рамках реалізації заходів, спрямованих на розвиток системи охорони здоров'я у сільській місцевості						60 556 700	60 556 700				60 556 700	60 556 700
1600000			Управління з питань містобудування та архітектури	4 900 000	4 900 000										4 900 000
1610000			Управління з питань містобудування та архітектури	4 900 000	4 900 000										4 900 000
1617340	7340	0443	Розроблення схем планування та забудови територій (містобудівної документації)	4 900 000	4 900 000										4 900 000
1900000			Управління транспортно-комунікаційної інфраструктури облдержадміністрації	0	0	0	0	0	617 273 000	0	288 312 100	0	0	328 960 900	617 273 000
1910000			Управління транспортно-комунікаційної інфраструктури облдержадміністрації	0	0	0	0	0	617 273 000	0	288 312 100	0	0	328 960 900	617 273 000

Код Програмної класифікації і видатків та кредитування	Код Типової програмної класифікації видатків та кредитування місцевих бюджетів	Код Функціональної класифікації видатків та кредитування бюджету	Найменування головного розпорядника коштів / відповідального виконавця, найменування бюджетної програми згідно з Типовою програмною класифікацією видатків та кредитування місцевих бюджетів	Загальний фонд					Спеціальний фонд					РАЗОМ	
				Усього	видатки споживання	з них:		видатки розвитку	Усього	у тому числі бюджет розвитку	видатки споживання	з них:			видатки розвитку
						оплата праці з нарахуваннями 2110/2120	комунальні послуги та енергоносії 2270					оплата праці з нарахуваннями 2110/2120	комунальні послуги та енергоносії 2270		
1917460	7460		Утримання та розвиток автомобільних доріг та дорожньої інфраструктури						617 273 000	0	288 312 100	0	0	328 960 900	617 273 000
1917462	7462	0456	Утримання та розвиток автомобільних доріг та дорожньої інфраструктури за рахунок субвенції з державного бюджету	0	0				617 273 000	0	288 312 100	0	0	328 960 900	617 273 000
			у т.ч. фінансове забезпечення будівництва, реконструкції, ремонту і утримання автомобільних доріг загального користування місцевого значення, вулиць і доріг комунальної власності у населених пунктах						617 273 000		288 312 100			328 960 900	617 273 000
2300000			Управління комунікацій та інформаційної політики облдержадміністрації	500 000	500 000	0	0	0	0	0	0	0	0	0	500 000
2310000			Управління комунікацій та інформаційної політики облдержадміністрації	500 000	500 000	0	0	0	0	0	0	0	0	0	500 000
2310180	0180	0133	Інша діяльність у сфері державного управління	500 000	500 000				0						500 000
2400000			Управління аграрної політики облдержадміністрації	12 800 000	12 800 000	0	0	0	0	0	0	0	0	0	12 800 000
2410000			Управління аграрної політики облдержадміністрації	12 800 000	12 800 000	0	0	0	0	0	0	0	0	0	12 800 000
2417110	7110	0421	Реалізація програм в галузі сільського господарства	12 800 000	12 800 000										12 800 000
2500000			Управління інвестицій, міжнародного та міжрегіонального співробітництва	15 053 500	15 053 500	0	0	0	0	0	0	0	0	0	15 053 500
2510000			Управління інвестицій, міжнародного та міжрегіонального співробітництва	15 053 500	15 053 500	0	0	0	0	0	0	0	0	0	15 053 500
2517630	7630	0470	Реалізація програм і заходів в галузі зовнішньоекономічної діяльності	13 770 000	13 770 000										13 770 000
2517693	7693	0490	Інші заходи, пов'язані з економічною діяльністю (підтримка комунальних підприємств, організацій, утримання майнових комплексів комунальної власності)	1 283 500	1 283 500	0	0	0	0	0	0	0	0	0	1 283 500
			Фінансова підтримка КУ "Одеська обласна сільськогосподарська виставка"	218 800	218 800										218 800
			Фінансова підтримка КП "Бюро регіонального розвитку"	1 064 700	1 064 700										1 064 700
2600000			Управління туризму, рекреацій та курортів	5 710 000	5 710 000										5 710 000
2610000			Управління туризму, рекреацій та курортів	5 710 000	5 710 000										5 710 000
2617620	7620		Розвиток готельного господарства та туризму	5 710 000	5 710 000										5 710 000
2617622	7622	0470	Реалізація програм і заходів в галузі туризму та курортів	5 710 000	5 710 000										5 710 000
2700000			Департамент економічної політики та стратегічного планування облдержадміністрації	17 415 900	17 415 900	0	0	0	7 800 000	7 800 000	0	0	0	7 800 000	25 215 900
2710000			Департамент економічної політики та стратегічного планування облдержадміністрації	17 415 900	17 415 900	0	0	0	7 800 000	7 800 000	0	0	0	7 800 000	25 215 900

Код Програмної класифікації і видатків та кредитування	Код Типової програмної класифікації видатків та кредитування місцевих бюджетів	Код Функціональної класифікації видатків та кредитування бюджету	Найменування головного розпорядника коштів / відповідального виконавця, найменування бюджетної програми згідно з Типовою програмною класифікацією видатків та кредитування місцевих бюджетів	Загальний фонд					Спеціальний фонд					РАЗОМ		
				Усього	видатки споживання	з них:		видатки розвитку	Усього	у тому числі бюджет розвитку	видатки споживання	з них:			видатки розвитку	
						оплата праці з нарахуваннями 2110/2120	комунальні послуги та енергоносії 2270					оплата праці з нарахуваннями 2110/2120	комунальні послуги та енергоносії 2270			
2717520	7520	0460	Реалізація Національної програми інформатизації	7 275 000	7 275 000					7 800 000	7 800 000				7 800 000	15 075 000
2717610	7610	0411	Сприяння розвитку малого та середнього підприємництва	3 600 000	3 600 000											3 600 000
2717693	7693	0490	Інші заходи, пов'язані з економічною діяльністю (підтримка комунальних підприємств, організацій, утримання майнових комплексів комунальної власності)	6 540 900	6 540 900	0	0	0	0	0	0	0	0	0	0	6 540 900
			Фінансова підтримка КП "Обласний інформаційно-аналітичний центр"	6 540 900	6 540 900											6 540 900
2800000			Департамент екології та природних ресурсів облдержадміністрації	2 245 800	2 245 800	0	0	0	0	0	0	0	0	0	0	2 245 800
<i>2810000</i>			<i>Департамент екології та природних ресурсів облдержадміністрації</i>	<i>2 245 800</i>	<i>2 245 800</i>	<i>0</i>	<i>0</i>	<i>0</i>	<i>0</i>	<i>0</i>	<i>0</i>	<i>0</i>	<i>0</i>	<i>0</i>	<i>0</i>	<i>2 245 800</i>
2817693	7693	0490	Інші заходи, пов'язані з економічною діяльністю (підтримка комунальних підприємств, організацій, утримання майнових комплексів комунальної власності)	2 245 800	2 245 800											2 245 800
			Фінансова підтримка КО "Центр сталого розвитку та екологічних досліджень Дунайського регіону"	2 245 800	2 245 800											2 245 800
2900000			Департамент з питань цивільного захисту, оборонної роботи та взаємодії з правоохоронними органами облдержадміністрації	3 000 000	3 000 000	0	0	0	0	1 000 000	1 000 000	0	0	0	1 000 000	4 000 000
<i>2910000</i>			<i>Департамент з питань цивільного захисту, оборонної роботи та взаємодії з правоохоронними органами облдержадміністрації</i>	<i>3 000 000</i>	<i>3 000 000</i>	<i>0</i>	<i>0</i>	<i>0</i>	<i>0</i>	<i>1 000 000</i>	<i>1 000 000</i>	<i>0</i>	<i>0</i>	<i>0</i>	<i>1 000 000</i>	<i>4 000 000</i>
2918110	8110	0320	Заходи із запобігання та ліквідації надзвичайних ситуацій та наслідків стихійного лиха	1 000 000	1 000 000					1 000 000	1 000 000				1 000 000	2 000 000
2918230	8230	0380	Інші заходи громадського порядку та безпеки	2 000 000	2 000 000											2 000 000
3700000			Департамент фінансів облдержадміністрації	6 479 373 286	6 419 687 986	0	0	59 685 300	104 727 600	89 795 100	750 000	0	0	103 977 600	6 584 100 886	
<i>3710000</i>			<i>Департамент фінансів облдержадміністрації</i>	<i>6 479 373 286</i>	<i>6 419 687 986</i>	<i>0</i>	<i>0</i>	<i>59 685 300</i>	<i>104 727 600</i>	<i>89 795 100</i>	<i>750 000</i>	<i>0</i>	<i>0</i>	<i>103 977 600</i>	<i>6 584 100 886</i>	
3717130	7130	0421	Здійснення заходів із землеустрою						250 000		250 000				250 000	
3717325	7325	0443	Будівництво споруд, установ та закладів фізичної культури і спорту						26 000 000	26 000 000				26 000 000	26 000 000	
3717370	7370	0490	Реалізація інших заходів щодо соціально-економічного розвитку територій (нерозподілені видатки на програми та заходи)	352 127 056	352 127 056				11 595 100	11 595 100				11 595 100	363 722 156	
3717370	7370	0490	Реалізація інших заходів щодо соціально-економічного розвитку територій (співфінансування об'єктів за рахунок ДФРР, субвенції на соціально-економічний розвиток)						40 000 000	40 000 000				40 000 000	40 000 000	
3717520	7520	0460	Реалізація Національної програми інформатизації	800 000	800 000				200 000	200 000				200 000	1 000 000	

Код Програмної класифікації видатків та кредитування	Код Типової програмної класифікації видатків та кредитування місцевих бюджетів	Код Функціональної класифікації видатків та кредитування бюджету	Найменування головного розпорядника коштів / відповідального виконавця, найменування бюджетної програми згідно з Типовою програмною класифікацією видатків та кредитування місцевих бюджетів	Загальний фонд					Спеціальний фонд					РАЗОМ	
				Усього	видатки споживання	з них:		видатки розвитку	Усього	у тому числі бюджет розвитку	видатки споживання	з них:			видатки розвитку
						оплата праці з нарахуваннями 2110/2120	комунальні послуги та енергоносії 2270					оплата праці з нарахуваннями 2110/2120	комунальні послуги та енергоносії 2270		
3719770	9770	0180	Інші субвенції з місцевого бюджету (утримання притулків для дітей, центрів соціально-психологічної реабілітації дітей та соціальних гуртожитків для дітей-сиріт, позбавлених батьківського піклування)	41 451 130	41 451 130				0						41 451 130
3718310	8310		Запобігання та ліквідація забруднення навколишнього природного середовища (нерозподілені видатки)						14 682 500		500 000	0	0	14 182 500	14 682 500
3718311	8311	0511	Охорона та раціональне використання природних ресурсів (нерозподілені видатки)						14 682 500		500 000			14 182 500	14 682 500
3718700	8700	0133	Резервний фонд	20 000 000	20 000 000										20 000 000
	9100		Дотації з місцевого бюджету іншим бюджетам	469 366 500	469 366 500	0	0	0	0	0	0	0	0	0	469 366 500
3719130	9130	0180	Дотація з місцевого бюджету на здійснення переданих видатків з утримання закладів освіти та охорони здоров'я за рахунок додаткової дотації з державного бюджету	469 366 500	469 366 500										469 366 500
	9200		Субвенції з місцевого бюджету іншим місцевим бюджетам на здійснення програм соціального захисту за рахунок субвенцій з державного бюджету	5 429 748 400	5 370 063 100	0	0	59 685 300	0	0	0	0	0	0	5 429 748 400
3719210	9210	0180	Субвенція з місцевого бюджету на надання пільг та житлових субсидій населенню на оплату електроенергії, природного газу, послуг тепло-, водопостачання і водовідведення, квартирної плати (утримання будинків і споруд та прибудинкових територій), управління багатоквартирним будинком, поводження з побутовими відходами (вивезення побутових відходів) та вивезення рідких нечистот, внесків за встановлення, обслуговування та заміну вузлів комерційного обліку води та теплової енергії, абонентського обслуговування для споживачів комунальних послуг, що надаються у багатоквартирних будинках за індивідуальними договорами за рахунок відповідної субвенції з державного бюджету	727 383 400	727 383 400										727 383 400
3719220	9220	0180	Субвенція з місцевого бюджету на надання пільг та житлових субсидій населенню на придбання твердого та рідкого пічного побутового палива і скрапленого газу за рахунок відповідної субвенції з державного бюджету	250 967 000	250 967 000										250 967 000

Код Програмної класифікації та кредитування	Код Типової програмної класифікації видатків та кредитування місцевих бюджетів	Код Функціональної класифікації видатків та кредитування бюджету	Найменування головного розпорядника коштів / відповідального виконавця, найменування бюджетної програми згідно з Типовою програмною класифікацією видатків та кредитування місцевих бюджетів	Загальний фонд					Спеціальний фонд					РАЗОМ	
				Усього	видатки споживання	з них:		видатки розвитку	Усього	у тому числі бюджет розвитку	видатки споживання	з них:			видатки розвитку
						оплата праці з нарахуваннями 2110/2120	комунальні послуги та енергоносії 2270					оплата праці з нарахуваннями 2110/2120	комунальні послуги та енергоносії 2270		
3719230	9230	0180	Субвенція з місцевого бюджету на виплату допомоги сім'ям з дітьми, малозабезпеченим сім'ям, особам, які не мають права на пенсію, особам з інвалідністю, дітям з інвалідністю, тимчасової державної допомоги дітям, тимчасової державної соціальної допомоги непрацюючій особі, яка досягла загального пенсійного віку, але не набула права на пенсійну виплату, допомоги по догляду за особами з інвалідністю I чи II групи внаслідок психічного розладу, компенсаційної виплати непрацюючій працездатній особі, яка доглядає за особою з інвалідністю I групи, а також за особою, яка досягла 80-річного віку за рахунок відповідної субвенції з державного бюджету	4 335 538 200	4 335 538 200									4 335 538 200	
3719250	9250	0180	Субвенція з місцевого бюджету на виплату державної соціальної допомоги на дітей-сиріт та дітей, позбавлених батьківського піклування, грошового забезпечення батькам-вихователям і прийомним батькам за надання соціальних послуг у дитячих будинках сімейного типу та прийомних сім'ях за принципом «гроші ходять за дитиною», оплату послуг із здійснення патронату над дитиною та виплату соціальної допомоги на утримання дитини в сім'ї патронатного вихователя, підтримку малих групових будинків за рахунок відповідної субвенції з державного бюджету	56 174 500	56 174 500									56 174 500	
3719270	9270	0180	Субвенція з місцевого бюджету на проектні, будівельно-ремонтні роботи, придбання житла та приміщень для розвитку сімейних та інших форм виховання, наближених до сімейних, та забезпечення житлом дітей-сиріт, дітей, позбавлених батьківського піклування, осіб з їх числа за рахунок відповідної субвенції з державного бюджету	59 685 300			59 685 300							59 685 300	
	9300		<i>Субвенції з місцевого бюджету іншим місцевим бюджетам на здійснення програм у галузі освіти за рахунок субвенцій з державного бюджету</i>	19 714 800	19 714 800	0	0	0	0	0	0	0	0	19 714 800	
3719330	9330	0180	Субвенція з місцевого бюджету на надання державної підтримки особам з особливими освітніми потребами за рахунок відповідної субвенції з державного бюджету	19 714 800	19 714 800									19 714 800	
3719400	9400	0180	<i>Субвенції з місцевого бюджету іншим місцевим бюджетам на здійснення програм та заходів у галузі охорони здоров'я за рахунок субвенцій з державного бюджету</i>	66 165 400	66 165 400									66 165 400	

Код Програмної класифікації і видатків та кредитування	Код Типової програмної класифікації видатків та кредитування місцевих бюджетів	Код Функціональної класифікації видатків та кредитування бюджету	Найменування головного розпорядника коштів / відповідального виконавця, найменування бюджетної програми згідно з Типовою програмною класифікацією видатків та кредитування місцевих бюджетів	Загальний фонд					Спеціальний фонд					РАЗОМ	
				Усього	видатки споживання	з них:		видатки розвитку	Усього	у тому числі бюджет розвитку	видатки споживання	з них:			видатки розвитку
						оплата праці з нарахуваннями 2110/2120	комунальні послуги та енергоносії 2270					оплата праці з нарахуваннями і 2110/2120	комунальні послуги та енергоносії 2270		
3719410	9410	0180	Субвенція з місцевого бюджету на здійснення переданих видатків у сфері охорони здоров'я за рахунок коштів медичної субвенції (субвенція обласному бюджету Миколаївської області для компенсації втрат Миколаївської обласної психіатричної лікарні №2 за надання спеціалізованої психіатричної допомоги хворим Одеської області)	1 026 700	1 026 700									1 026 700	
3719410	9410	0180	Субвенція з місцевого бюджету на здійснення переданих видатків у сфері охорони здоров'я за рахунок коштів медичної субвенції (Централізовані заходи з лікування хворих на цукровий та нецукровий діабет)	49 720 700	49 720 700									49 720 700	
3719460	9460	0180	Субвенція з державного бюджету місцевим бюджетам на відшкодування вартості лікарських засобів для лікування окремих захворювань за рахунок відповідної субвенції з державного бюджету	15 418 000	15 418 000									15 418 000	
ВСЬОГО:				10 600 930 000	10 541 244 700	1 003 245 355	111 699 000	59 685 300	1 086 758 700	246 422 100	484 605 000	50 159 800	15 962 100	602 153 700	11 687 688 700

Кредитування обласного бюджету у 2019 році

(грн)

Код Програмної класифікації видатків та кредитування місцевих бюджетів	Код Типової програмної класифікації видатків та кредитування місцевих бюджетів	Код Функціональної класифікації видатків та кредитування бюджету	Найменування головного розпорядника коштів обласного бюджету / відповідального виконавця, найменування бюджетної програми згідно з Типовою програмною класифікацією видатків та кредитування місцевих бюджетів	Надання кредитів			Повернення кредитів			Кредитування, усього					
				загальний фонд	спеціальний фонд		разом	загальний фонд	спеціальний фонд		разом	загальний фонд	спеціальний фонд		разом
					усього	у тому числі бюджет розвитку			усього	у тому числі бюджет розвитку			усього	у тому числі бюджет розвитку	
0100000			Обласна рада	600 000		600 000	600 000		600 000				0		
0110000			Обласна рада	600 000		600 000	600 000		600 000		0		0		
0118860	8860		Бюджетні позички суб'єктам господарювання та їх повернення (забезпечення безперерйного функціонування КУ "Комбінат громадського харчування")	600 000		600 000	600 000		600 000				0		
0118861	8861	0490	Надання позичок	600 000		600 000				600 000			600 000		
0118862	8862	0490	Повернення позичок				600 000		600 000	-600 000			-600 000		
2400000			Управління аграрної політики облдержадміністрації	7 000 000	400 000	7 400 000		400 000	400 000	7 000 000	0		7 000 000		
2410000			Управління аграрної політики облдержадміністрації	7 000 000	400 000	7 400 000		400 000	400 000	7 000 000	0		7 000 000		
2418830	8830		Довгострокові кредити індивідуальним забудовникам житла на селі та їх повернення	7 000 000	400 000	7 400 000		400 000	400 000	7 000 000	0		7 000 000		
2418831	8831	1060	Надання кредиту	7 000 000	400 000	7 400 000				7 000 000	400 000		7 400 000		
2418832	8832	1060	Повернення кредиту			0		400 000	400 000	0	-400 000		-400 000		
			Усього:	7 600 000	400 000	8 000 000	600 000	400 000	1 000 000	7 000 000	0	0	7 000 000		

Міжбюджетні трансферти з обласного бюджету місцевим бюджетам на 2019 рік

(грн)

Найменування адміністративно-територіальних одиниць	Дотація з місцевого бюджету на здійснення переданих з державного бюджету видатків з утримання закладів освіти та охорони здоров'я за рахунок відповідної додаткової дотації з державного бюджету	За рахунок цільових трансфертів з державного бюджету, у т.ч.:						За рахунок коштів обласного бюджету, у т.ч.:		
		Субвенції, з них:						Субвенції, з них:		
		Загальний фонд						Загальний фонд		
		На виплату допомоги сім'ям з дітьми, малозабезпеченим сім'ям, особам, які не мають права на пенсію, особам з інвалідністю, дітям з інвалідністю, тимчасової державної допомоги дітям, тимчасової державної соціальної допомоги непрацюючій особі, яка досягла загального пенсійного віку, але не набула права на пенсійну виплату, допомоги по догляду за особами з інвалідністю I чи II групи внаслідок психічного розладу, компенсаційної виплати непрацюючій працюючій особі, яка доглядає за особою з інвалідністю I групи, а також за особою, яка досягла 80-річного віку за рахунок відповідної субвенції з державного бюджету	На надання пільг та житлових субсидій населенню на оплату електроенергії, природного газу, послуг тепло-, водопостачання і водовідведення, квартирної плати (утримання будинків і споруд та прибудинкових територій), управління багатоквартирним будинком, поводження з побутовими відходами (вивезення побутових відходів) та вивезення рідких нечистот, внесків за встановлення, обслуговування та заміну вузлів комерційного обліку води та теплової енергії, абонентського обслуговування для споживачів комунальних послуг, що надаються у багатоквартирних будинках за індивідуальними договорами за рахунок відповідної субвенції з державного бюджету	На надання пільг та житлових субсидій населенню на придбання твердого та рідкого пічного побутового палива і скрапленого газу за рахунок відповідної субвенції з державного бюджету	На виплату державної соціальної допомоги на дітей-сиріт та дітей, позбавлених батьківського піклування, грошового забезпечення батькам-вихователям і прийомним батькам за надання соціальних послуг у дитячих будинках сімейного типу та прийомних сім'ях за принципом «гроші ходять за дитиною», оплату послуг із здійснення патронату над дитиною та виплату соціальної допомоги на утримання дитини в сім'ї патронатного вихователя, підтримку малих групових будинків за рахунок відповідної субвенції з державного бюджету	На здійснення переданих охорони здоров'я за рахунок коштів медичної субвенції (Централізовані заходи з лікування хворих на цукровий та нецукровий діабет)	На відшкодування вартості лікарських засобів для лікування окремих захворювань за рахунок відповідної державного бюджету	Усі інші субвенції (на утримання центрів соціально-психологічної реабілітації дітей)	Інші субвенції (на утримання притулків для неповнолітніх)	Інші субвенції (на утримання соціальних гуртожитків)
м.Одеса		1 263 310 000	294 753 000	768 400	4 372 000	21 488 300	6 595 200	8 182 350	3 771 000	
м.Ізмаїл		127 006 000	37 700 600	1 263 900	761 360	1 720 100	541 600	2 556 980		
м.Чорноморськ		92 218 000	19 265 500	259 000		1 570 400	364 200			
м.Подільськ		74 476 000	25 307 900	1 302 000	2 252 800	1 412 000	290 000		707 100	
м.Білгород-Дністровський		94 068 000	14 167 800	3 976 300	799 700	1 626 000	408 900			
м.Южне		29 268 000	6 406 300		252 300	817 300	134 200			
м.Теплодар		14 946 000	6 027 000	2 700		235 300	58 200			
Ананьївський район	9 598 900	65 772 000	9 757 600	8 770 400	1 677 500	629 000	170 600			
Арцизький район	16 501 600	85 310 000	2 108 600	12 981 900	911 000	787 300	300 100			
Балтський район, у т.ч.:	3 012 700	83 466 000	11 662 100	15 047 900	2 183 300	162 600	49 700			
отг Балтська		64 190 600	5 982 200	10 594 300	2 183 300					
Березівський район, у т.ч.:	6 080 400	81 118 000	11 804 200	3 795 400	1 078 500	654 700	198 200	1 811 870		
отг Розквітівська		12 238 000	2 200	795 200	352 600					
отг Новокальчевська		6 608 500	1 100	695 800						
отг Березівська		62 271 400	7 663 200	1 311 700	725 900					
Білгород-Дністровський район, у т.ч.:	6 165 200	162 698 000	1 581 700	23 753 200	2 203 800	877 200	407 100	5 113 970		
отг Маразлівська		14 762 000	305 300	4 163 300	374 200					
отг Старокозацька		34 049 700	253 800	1 840 200	52 000					
отг Шабівська		36 621 400	365 500	5 481 900	386 200					
отг Мологівська		37 368 800	252 400	1 790 600	263 700					
Біляївський район, у т.ч.:	34 556 700	283 986 000	38 032 800	2 673 600	1 373 000	2 327 700	571 700	2 045 585		
отг Біляївська		86 454 400	9 075 400	1 198 800	223 600					
отг Маяківська		19 467 400	2 489 600	495 200						
отг Яськівська		31 868 900	1 073 800	174 100	81 700					
Болградський район	22 623 900	136 724 000	39 009 600	10 785 000	2 181 600	954 200	465 800			
Великомихайлівський район, у т.ч.:	3 849 200	101 612 000	17 471 000	7 994 000	2 195 400	333 800	171 500			
отг Великомихайлівська		79 153 400	6 893 400	2 911 200	1 553 800					
отг Великоплосківська		6 002 100	920 700	261 000						
отг Цебриківська		2 618 500	1 855 000	2 218 200						
Іванівський район, у т.ч.:	4 292 700	70 142 000	18 311 400	1 440 300	1 344 800	577 700	163 200			
отг Великобуялицька		10 253 400	2 453 100	76 200						
отг Коноплянська		15 245 000	3 632 400	102 800	612 600					
отг Знам'янська		11 485 900	3 497 200	114 900						
Ізмаїльський район	20 174 100	129 546 000	12 835 300	12 308 100	1 344 300	1 005 500	318 100	2 045 585		
Кілійський район, у т.ч.:	4 956 800	113 676 000	5 438 700	19 978 800	1 395 800	855 800	439 800			

Найменування адміністративно-територіальних одиниць	За рахунок цільових трансфертів з державного бюджету, у т.ч.:								За рахунок коштів обласного бюджету, у т.ч.:		
	Дотація з місцевого бюджету на здійснення переданих з державного бюджету видатків з утримання закладів освіти та охорони здоров'я за рахунок відповідної додаткової дотації з державного бюджету	Субвенції, з них:							Субвенції, з них:		
		Загальний фонд							Загальний фонд		
		На виплату допомоги сім'ям з дітьми, малозабезпеченим сім'ям, особам, які не мають права на пенсію, особам з інвалідністю, дітям з інвалідністю, тимчасової державної соціальної допомоги непрацюючій особі, яка досягла загального пенсійного віку, але не набула права на пенсійну виплату, допомоги по догляду за особами з інвалідністю I чи II групи внаслідок психічного розладу, компенсаційної виплати непрацюючій працездатній особі, яка доглядає за особою з інвалідністю I групи, а також за особою, яка досягла 80-річного віку за рахунок відповідної субвенції з державного бюджету	На надання пільг та житлових субсидій населенню на оплату електроенергії, природного газу, послуг тепло-, водопостачання і водовідведення, квартирної плати (утримання будинків і споруд та прибудинкових територій), управління багатоквартирним будинком, поводження з побутовими відходами (вивезення побутових відходів) та вивезення рідких нечистот, внесків за встановлення, обслуговування та заміну вузлів комерційного обліку води та теплової енергії, абонентського обслуговування для споживачів комунальних послуг, що надаються у багатоквартирних будинках за індивідуальними договорами за рахунок відповідної субвенції з державного бюджету	На надання пільг та житлових субсидій населенню на придбання твердого та річкового палива і скрапленого газу за рахунок відповідної субвенції з державного бюджету	На виплату державної соціальної допомоги на дітей-сиріт та дітей, позбавлених батьківського піклування, грошового забезпечення батькам-вихователям і прийомним батькам за надання соціальних послуг у дитячих будинках сімейного типу та прийомних сім'ях за принципом «гроші ходять за дитиною», оплату послуг із здійснення патронату над дитиною та виплату соціальної допомоги на утримання дитини в сім'ї патронатного вихователя, підтримку малих групових будинків за рахунок відповідної субвенції з державного бюджету	На здійснення переданих видатків у сфері охорони здоров'я за рахунок коштів медичної субвенції (Централізовані заходи з лікування хворих на цукровий та нецукровий діабет)	На відшкодування вартості лікарських засобів для лікування окремих захворювань за рахунок відповідної субвенції з державного бюджету	У	С	Б	О
	Інші субвенції (на утримання центрів соціально-психологічної реабілітації дітей)	Інші субвенції (на утримання притулків для неповнолітніх)	Інші субвенції (на утримання соціальних гуртожитків)								
отг Вилківська		15 100 600	638 900	3 383 100	957 500						
отг Кілійська		62 275 100	2 761 800	6 122 000	326 500						
Кодимський район	9 373 900	67 248 000	2 096 100	16 162 500	1 921 100	436 400	169 400		3 068 380		
Лиманський район, у т.ч.:	19 001 300	139 640 000	24 656 700	2 589 200	2 432 700	1 412 000	439 900				
отг Красносілівська		23 826 600	1 645 700	265 300	267 800						
отг Визирська		10 689 500	1 345 700	133 500	58 200						
Подільський район, у т.ч.:		66 064 000	5 053 900	9 447 800	829 400						
отг Куяльницька		66 064 000	5 053 900	9 447 800	829 400						
Окнянський район, у т.ч.:	1 604 900	68 942 000	2 057 100	8 982 800	1 687 300	475 000	156 700				
отг Окнянська		49 959 000	1 584 300	6 614 700	1 139 400						
Любашівський район, у т.ч.:	8 094 100	83 607 000	15 310 800	9 982 200	595 700	842 900	164 200				
отг Любашівська		28 934 900	3 498 400	2 352 200							
Миколаївський район	7 014 100	47 785 000	1 966 300	8 861 600	1 299 200	269 600	99 700				
Овідіопольський район, у т.ч.:	17 944 200	160 952 000	29 062 300	837 600	4 264 540	1 570 400	448 000				
отг Авангардівська		19 963 500	2 106 800	12 500							
отг Дальницька		13 105 900	3 269 800	111 500	1 020 400						
отг Таїровська		23 248 900	2 203 600		566 300						
Ренійський район	12 523 900	90 414 000	19 763 700	2 424 000	681 800	654 700	243 900				
Роздільнянський район	20 578 400	120 258 000	24 014 800	5 727 400	2 972 100	1 228 000	375 600		1 811 870		
Савранський район	6 825 800	48 427 200	669 000	9 647 300	1 283 000	415 100	123 500				
Саратський район	20 263 100	87 006 000	1 528 400	12 842 300	1 822 000	911 400	327 100				
Тарутинський район	16 712 900	95 455 000	9 832 900	12 518 700	4 031 100	838 700	250 900	5 113 970		1 131 300	
Татарбунарський район, у т.ч.:	13 702 800	79 713 000	1 990 600	13 025 000	593 800	492 100	248 800				
отг Тузлівська		4 547 600	54 200	697 100	187 900						
отг Лиманська		8 195 800	76 700	699 100							
Захарівський район, у т.ч.:	6 137 800	86 969 000	7 967 500	6 312 700	1 703 500	372 300	117 700		2 045 585		
отг Затишанська		16 103 900	1 648 000	1 919 000							
Ширяївський район, у т.ч.:	5 424 100	83 716 000	9 772 200	4 505 000	3 730 100	483 500	147 900		2 045 585		
отг Ширяївська		21 112 800	3 928 800	1 350 800	1 719 400						
отг Авангардівська (Овідіопольський район)	2 844 700						19 300				
отг Балтська (Балтський район)	9 129 700					650 400	195 200				
отг Березівська (Березівський район)	4 148 100										
отг Біляївська (Біляївський район)	4 942 500										
отг Великомихайлівська (Великомихайлівський район)	5 198 600										
отг Великобуялицька (Іванівський район)	2 426 500										
отг Великопопелівська (Великомихайлівський район)	1 453 800										

Найменування адміністративно-територіальних одиниць	За рахунок цільових трансфертів з державного бюджету, у т.ч.:							За рахунок коштів обласного бюджету, у т.ч.:				
	Дотація з місцевого бюджету на здійснення переданих з державного бюджету видатків з утримання закладів освіти та охорони здоров'я за рахунок відповідної додаткової дотації з державного бюджету	Субвенції, з них:						Субвенції, з них:				
		Загальний фонд						Загальний фонд				
		На виплату допомоги сім'ям з дітьми, малозабезпеченим сім'ям, особам, які не мають права на пенсію, особам з інвалідністю, дітям з інвалідністю, тимчасової державної соціальної допомоги непрацюючій особі, яка досягла загального пенсійного віку, але не набула права на пенсійну виплату, допомоги по догляду за особами з інвалідністю I чи II групи внаслідок психічного розладу, компенсаційної виплати непрацюючій працівничій особі, яка доглядає за особою з інвалідністю I групи, а також за особою, яка досягла 80-річного віку за рахунок відповідної субвенції з державного бюджету	На надання пільг та житлових субвенцій населенню на оплату електроенергії, природного газу, послуг тепло-, водопостачання і водовідведення, квартирної плати (утримання будинків і споруд та прибудинкових територій), управління багатоквартирним будинком, поводження з побутовими відходами (вивезення побутових відходів) та вивезення рідких нечистот, внесків за встановлення, обслуговування та заміну вузлів комерційного обліку води та теплової енергії, абонентського обслуговування для споживачів комунальних послуг, що надаються у багатоквартирних будинках за індивідуальними договорами за рахунок відповідної субвенції з державного бюджету	На надання пільг та житлових субвенцій населенню на придбання твердого та рідкого палива і скрапленого газу за рахунок відповідної субвенції з державного бюджету	На надання пільг та житлових субвенцій населенню на придбання твердого та рідкого палива і скрапленого газу за рахунок відповідної субвенції з державного бюджету	На виплату державної соціальної допомоги на дітей-сиріт та дітей, позбавлених батьківського піклування, грошового забезпечення батькам-вихователям і прийомним батькам за надання соціальних послуг у дитячих будинках сімейного типу та прийомних сім'ях за принципом «гроші ходять за дитиною», оплату послуг із здійснення патронату над дитиною та виплату соціальної допомоги на утримання дитини в сім'ї патронатного вихователя, підтримку малих групових будинків за рахунок відповідної субвенції з державного бюджету	На здійснення переданих видатків у сфері охорони здоров'я за рахунок коштів медичної субвенції (Централізовані заходи з лікування хворих на цукровий та нецукровий діабет)	На відшкодування вартості лікарських засобів для лікування окремих захворювань за рахунок відповідної субвенції з державного бюджету	У С Б О Г О	Інші субвенції (на утримання центрів соціально-психологічної реабілітації дітей)	Інші субвенції (на утримання притулків для неповнолітніх)	Інші субвенції (на утримання соціальних гуртожитків)
отг Визирська (Лиманський район)	3 268 700											
отг Вилківська (Кілійський район)	4 375 000											
отг Дальницька (Овідіопольський район)	3 610 300							30 000				
отг Затишанська (Захарівський район)	1 932 900											
отг Знамянська (Іванівський, Великомихайлівський та Ширяївський райони)	3 816 600											
отг Новокальчевська (Березівський район)	1 122 400							5 000				
отг Кілійська (Кілійський район)	9 190 900											
отг Коноплянська (Іванівський район)	2 795 500											
отг Красносільська (Лиманський район)	3 966 200											
отг Куяльницька (Подільський район)	10 024 200							633 300	207 100			
отг Лиманська (Татарбунарський район)	1 633 700											
отг Любашівська (Любашівський район)	3 755 100											
отг Маразлівська (Білгород-Дністровський район)	2 361 200											
отг Маяківська (Біляївський, Білгород-Дністровський та Овідіопольський райони)	4 033 200											
отг Мологівська (Білгород-Дністровський район)	5 856 000											
отг Окнянська (Окнянський район)	6 504 000											
отг Розквітівська (Березівський район)	1 987 200											
отг Старокозацька (Білгород-Дністровський район)	4 398 800											
отг Таїровська (Овідіопольський район)	2 891 000											
отг Тузлівська (Татарбунарський район)	1 033 900											

Найменування адміністративно-територіальних одиниць	За рахунок цільових трансфертів з державного бюджету, у т.ч.:							За рахунок коштів обласного бюджету, у т.ч.:			
	Дотація з місцевого бюджету на здійснення переданих з державного бюджету видатків з утримання закладів освіти та охорони здоров'я за рахунок відповідної додаткової дотації з державного бюджету	Субвенції, з них:						Субвенції, з них:			
		Загальний фонд						Загальний фонд			
		На виплату допомоги сім'ям з дітьми, малозабезпеченим сім'ям, особам, які не мають права на пенсію, особам з інвалідністю, дітям з інвалідністю, тимчасової державної соціальної допомоги непрацюючій особі, яка досягла загального пенсійного віку, але не набула права на пенсійну виплату, допомоги по догляду за особами з інвалідністю I чи II групи внаслідок психічного розладу, компенсаційної виплати непрацюючій працездатній особі, яка доглядає за особою з інвалідністю I групи, а також за особою, яка досягла 80-річного віку за рахунок відповідної субвенції з державного бюджету	На надання пільг та житлових субсидій населенню на оплату електроенергії, природного газу, послуг тепло-, водопостачання і водовідведення, квартирної плати (утримання будинків і споруд та прибудинкових територій), управління багатоквартирним будинком, поводження з побутовими відходами (вивезення побутових відходів) та вивезення рідких нечистот, внесків за встановлення, обслуговування та заміну вузлів комерційного обліку води та теплової енергії, абонентського обслуговування для споживачів комунальних послуг, що надаються у багатоквартирних будинках за індивідуальними договорами за рахунок відповідної субвенції з державного бюджету	На надання пільг та житлових субсидій населенню на придбання твердого та рідкого палива і скрапленого газу за рахунок відповідної субвенції з державного бюджету	На виплату державної соціальної допомоги на дітей-сиріт та дітей, позбавлених батьківського піклування, грошового забезпечення батькам-вихователям і прийомним батькам за надання соціальних послуг у дитячих будинках сімейного типу та прийомних сім'ях за принципом «гроші ходять за дитиною», оплату послуг із здійснення патронату над дитиною та виплату соціальної допомоги на утримання дитини в сім'ї патронатного вихователя, підтримку малих групових будинків за рахунок відповідної субвенції з державного бюджету	На здійснення переданих видатків у сфері охорони здоров'я за рахунок коштів медичної субвенції (Централізовані заходи з лікування хворих на цукровий та нецукровий діабет)	На відшкодування вартості лікарських засобів для лікування окремих захворювань за рахунок відповідної субвенції з державного бюджету	УСБОГ	Інші субвенції (на утримання центрів соціально-психологічної реабілітації дітей)	Інші субвенції (на утримання притулків для неповнолітніх)	Інші субвенції (на утримання соціальних гуртожитків)
отг Цебриківська (Великомихайлівський Ширяївський райони) та	1 729 800										
отг Шабівська (Білгород-Дністровський район)	6 492 800										
отг Ширяївська (Ширяївський район)	4 625 400										
отг Ясківська (Біляївський район)	3 867 700										
Всього:	422 429 900	4 335 538 200	727 383 400	250 967 000	56 174 500	49 720 700	15 418 000	32 217 990	3 623 740	5 609 400	

Розподіл витрат обласного бюджету на реалізацію регіональних програм у 2019 році

(грн.)

Код Програмої класифікації видатків та кредитування місцевих бюджетів	Код Типової програмої класифікації видатків та кредитування місцевих бюджетів	Код Функціональної класифікації видатків та кредитування бюджету	Найменування головного розпорядника коштів обласного бюджету / відповідального виконавця, найменування бюджетної програми згідно з Типовою програмою класифікацією видатків та кредитування місцевих бюджетів	Найменування регіональної програми	Дата та номер документа, яким затверджено регіональну програму	Усього	Загальний фонд	Спеціальний фонд	
								усього	у тому числі бюджет розвитку
1	2	3	4	5	6	7	8	9	10
0100000			Обласна рада			30 735 000	29 510 700	1 224 300	1 224 300
0110000			Обласна рада			30 735 000	29 510 700	1 224 300	1 224 300
0111140	1140	950	Підвищення кваліфікації, перепідготовка кадрів закладами післядипломної освіти	Програма розвитку освіти Одещини на 2019-2021 роки (проект)	21.12.2018	397 000	397 000		
0113130	3130		Реалізація державної політики у молодіжній сфері	Обласна цільова соціальна програма "Молодь Одещини" на 2018-2020 роки	Рішення обласної ради від 14.03.2018 №660-VII	2 050 000	2 050 000		
0113133	3133	1040	Інші заходи та заклади молодіжної політики			2 050 000	2 050 000		
0113190	3190		Соціальний захист ветеранів війни та праці	Обласна комплексна програма соціальної підтримки населення на 2018-2020 роки "Соціальний захист населення в Одеській області"	Рішення обласної ради від 21.12.2017 №578-VII	1 600 000	1 600 000		
0113191	3191	1030	Інші видатки на соціальний захист ветеранів війни та праці			1 600 000	1 600 000		
0113240	3240		Інші заклади та заходи			15 000 000	15 000 000		
0113242	3242	1090	Інші заходи у сфері соціального захисту і соціального забезпечення			15 000 000	15 000 000		
0114080	4080		Інші заклади та заходи в галузі культури і мистецтва	Обласна комплексна програма "Культура Одещини - 2017-2019 роки"	Рішення обласної ради від 23.12.2016 №283-VII	270 000	245 700	24 300	24 300
0114082	4082	0829	Інші заходи в галузі культури і мистецтва			270 000	245 700	24 300	24 300
0118400	8400		Підтримка засобів масової інформації	Регіональна програма підтримки розвитку книговидання та засобів масової інформації в Одеській області на 2017-2019 роки	Рішення обласної ради від 23.12.2016 №284-VII	5 388 000	5 388 000		
0118410	8410	0830	Фінансова підтримка засобів масової інформації			4 990 000	4 990 000		
0118420	8420	0830	Інші заходи у сфері засобів масової інформації			398 000	398 000		
0117693	7693	0490	Інші заходи, пов'язані з економічною діяльністю (підтримка комунальних підприємств, організацій, утримання майнових комплексів комунальної власності)	Обласна програма надання фінансової підтримки комунальним підприємствам (установам, організаціям) спільної власності територіальних громад Одеської області, які забезпечують діяльність обласної ради та обласної державної адміністрації, на 2017-2019 роки	Рішення обласної ради від 23.12.2016 №281-VII	4 200 000	3 000 000	1 200 000	1 200 000
0118860	8860		Бюджетні позички суб'єктам господарювання та їх повернення (забезпечення безперебійного функціонування КУ "Комбінат громадського харчування")			600 000	600 000		
0118861	8861	0490	Надання позичок			600 000	600 000		
0117630	7630	0470	Реалізація програм і заходів в галузі зовнішньоекономічної діяльності	Програма залучення зовнішніх ресурсів та розвитку міжнародної діяльності Одеської області на 2018-2020 роки	Рішення обласної ради від 21.12.2017 №584-VII	1 230 000	1 230 000		
0200000			Апарат обласної державної адміністрації			1 627 492	1 627 492	0	0
0210000			Апарат обласної державної адміністрації			1 627 492	1 627 492	0	0
0211140	1140	0950	Підвищення кваліфікації, перепідготовка кадрів закладами післядипломної освіти	Програма розвитку освіти Одещини на 2019-2021 роки (проект)	21.12.2018	216 992	216 992		
0214080	4080	0829	Інші заклади та заходи в галузі культури і мистецтва	Обласна комплексна програма "Культура Одещини - 2017-2019 роки"	Рішення обласної ради від 23.12.2016 №283-VII	1 410 500	1 410 500	0	0
0214082	4082	0829	Інші заходи в галузі культури і мистецтва			1 410 500	1 410 500		
0600000			Департамент освіти і науки облдержадміністрації			55 794 219	40 694 219	15 100 000	15 100 000

Код Програмної класифікації видатків та кредитування місцевих бюджетів	Код Типової програмної класифікації видатків та кредитування місцевих бюджетів	Код Функціональної класифікації видатків та кредитування бюджету	Найменування головного розпорядника коштів обласного бюджету / відповідального виконавця, найменування бюджетної програми згідно з Типовою програмною класифікацією видатків та кредитування місцевих бюджетів	Найменування регіональної програми	Дата та номер документа, яким затверджено регіональну програму	Усього	Загальний фонд	Спеціальний фонд	
								усього	у тому числі бюджет розвитку
0610000			<i>Департамент освіти і науки облдержадміністрації</i>			55 794 219	40 694 219	15 100 000	15 100 000
0611020	1020	0921	Надання загальної середньої освіти загальноосвітніми навчальними закладами (в т.ч. школою-дитячим садком, інтернатом при школі), спеціалізованими школами, ліцеями, гімназіями, колегіумами	Програма розвитку освіти Одещини на 2019-2021 роки (проект)	21.12.2018	28 192 419	28 192 419		
0611160	1160		Інші програми, заклади та заходи у сфері освіти			26 031 300	10 931 300	15 100 000	15 100 000
0611162	1162	0990	<i>Інші програми та заходи у сфері освіти</i>	<i>Програма розвитку освіти Одещини на 2019-2021 роки</i>		24 720 000	9 620 000	15 100 000	15 100 000
0611162	1162	0990	<i>Інші програми та заходи у сфері освіти</i>	<i>Обласна комплексна програма соціальної підтримки населення на 2018-2020 роки "Соціальний захист населення в Одеській області"</i>	<i>Рішення обласної ради від 21.12.2017 №578-VII</i>	1 311 300	1 311 300		
0613130	3130		Реалізація державної політики у молодіжній сфері			1 570 500	1 570 500	0	0
0613133	3133	1040	<i>Інші заходи та заклади молодіжної політики</i>	<i>Обласна цільова комплексна програма національно-патріотичного виховання дітей-молоді на 2016-2020 роки</i>	<i>Рішення обласної ради від 17.06.2016 №219-VII</i>	674 000	674 000		
0613133	3133	1040	<i>Інші заходи та заклади молодіжної політики</i>	<i>Обласна цільова соціальна програма "Молодь Одещини" на 2018-2020 роки</i>	<i>Рішення обласної ради від 14.03.2018 №660-VII</i>	896 500	896 500		
0700000			<i>Департамент охорони здоров'я облдержадміністрації</i>			136 671 000	83 875 000	52 796 000	52 796 000
0710000			<i>Департамент охорони здоров'я облдержадміністрації</i>			136 671 000	83 875 000	52 796 000	52 796 000
0712140	2140		Програми і централізовані заходи у галузі охорони здоров'я			20 000 000	14 260 000	5 740 000	5 740 000
0712145	2145	0763	<i>Централізовані заходи з лікування онкологічних хворих</i>	Обласна цільова програма "Доступна медицина" на 2018-2020 роки	Рішення обласної ради від 21.12.2017 №580-VII	20 000 000	14 260 000	5 740 000	5 740 000
0712150	2150		Інші заходи в галузі охорони здоров'я			116 351 000	69 295 000	47 056 000	47 056 000
0712152	2152	0763	<i>Інші програми та заходи у сфері охорони здоров'я</i>	Обласна цільова програма "Доступна медицина" на 2018-2020 роки	Рішення обласної ради від 21.12.2017 №580-VII	116 351 000	69 295 000	47 056 000	47 056 000
0715060	5060		Інші заходи з розвитку фізичної культури та спорту			320 000	320 000		
0715062	5062	0810	<i>Підтримка спорту вищих досягнень та організацій, які здійснюють фізкультурно-спортивну діяльність в регіоні</i>	Обласна комплексна програма розвитку фізичної культури і спорту	Рішення обласної ради від 21.12.2017 №581-VII	320 000	320 000		
0800000			<i>Департамент соціальної та сімейної політики облдержадміністрації</i>			161 653 240	161 653 240	0	0
0810000			<i>Департамент соціальної та сімейної політики облдержадміністрації</i>			161 653 240	161 653 240	0	0
0813140	3140	1040	Оздоровлення та відпочинок дітей (крім заходів з оздоровлення дітей, що здійснюються за рахунок коштів на оздоровлення громадян, які постраждали внаслідок Чорнобильської катастрофи)	Обласна комплексна програма соціальної підтримки населення на 2018-2020 роки "Соціальний захист населення в Одеській області"	Рішення обласної ради від 21.12.2017 №578-VII	700 000	700 000		
0813190	3190		Соціальний захист ветеранів війни та праці	0,0		47 736 640	47 736 640	0	0
0813191	3191	1030	<i>Інші видатки на соціальний захист ветеранів війни та праці</i>	<i>Обласна комплексна програма соціальної підтримки населення на 2018-2020 роки "Соціальний захист населення в Одеській області"</i>		31 166 640	31 166 640		

Код Програмої класифікації видатків та кредитування місцевих бюджетів	Код Типової програмої класифікації видатків та кредитування місцевих бюджетів	Код Функціональної класифікації видатків та кредитування бюджету	Найменування головного розпорядника коштів обласного бюджету / відповідального виконавця, найменування бюджетної програми згідно з Типовою програмою класифікацією видатків та кредитування місцевих бюджетів	Найменування регіональної програми	Дата та номер документа, яким затверджено регіональну програму	Усього	Загальний фонд	Спеціальний фонд	
								усього	у тому числі бюджет розвитку
0813192	3192	1030	Надання фінансової підтримки громадським організаціям ветеранів і осіб з інвалідністю, діяльність яких має соціальну спрямованість	населення на 2018-2020 роки "Соціальний захист населення в Одеській області"	Рішення обласної ради від 21.12.2017 №578-VII	16 570 000	16 570 000		
0813240	3240		Інші заклади та заходи			113 216 600	113 216 600	0	0
0813242	3242	1090	Інші заходи у сфері соціального захисту і соціального забезпечення	Обласна комплексна програма соціальної підтримки населення на 2018-2020 роки "Соціальний захист населення в Одеській області"	Рішення обласної ради від 21.12.2017 №578-VII	113 216 600	113 216 600		
1000000			Управління культури, національностей, релігій та охорони об'єктів культурної спадщини облдержадміністрації			22 917 000	19 217 000	3 700 000	3 700 000
1010000			Управління культури, національностей, релігій та охорони об'єктів культурної спадщини облдержадміністрації			22 917 000	19 217 000	3 700 000	3 700 000
1014080	4080	0829	Інші культурно-освітні заклади та заходи	Обласна комплексна програма "Культура Одещини - 2017-2019 роки"	Рішення обласної ради від 23.12.2016 №283-VII	18 452 000	14 752 000	3 700 000	3 700 000
1014082	4082	0829	Інші заходи в галузі культури і мистецтва			18 452 000	14 752 000	3 700 000	3 700 000
1018400	8400		Підтримка засобів масової інформації	Регіональна програма підтримки розвитку книговидання та засобів масової інформації в Одеській області на 2017-2019 роки	Рішення обласної ради від 23.12.2016 №284-VII	4 465 000	4 465 000	0	0
1018410	8410	0830	Фінансова підтримка засобів масової інформації			3 285 000	3 285 000		
1018420	8420	0830	Інші заходи у сфері засобів масової інформації			1 180 000	1 180 000		
1100000			Управління фізичної культури і спорту облдержадміністрації			11 090 800	9 690 800	1 400 000	1 400 000
1110000			Управління фізичної культури і спорту облдержадміністрації			11 090 800	9 690 800	1 400 000	1 400 000
1115020	5020		Здійснення фізкультурно-спортивної та реабілітаційної роботи серед осіб з інвалідністю			961 000	961 000	0	0
1115022	5022	0810	Проведення навчально-тренувальних зборів і змагань та заходів зі спорту осіб з інвалідністю	Обласна комплексна програма розвитку фізичної культури і спорту	Рішення обласної ради від 21.12.2017 №581-VII	961 000	961 000		
1115060	5060		Інші заходи з розвитку фізичної культури та спорту			10 129 800	8 729 800	1 400 000	1 400 000
1115062	5062	0810	Підтримка спорту вищих досягнень та організацій, які здійснюють фізкультурно-спортивну діяльність в регіоні			10 129 800	8 729 800	1 400 000	1 400 000
1600000			Управління з питань містобудування та архітектури облдержадміністрації			4 900 000	4 900 000	0	0
1610000			Управління з питань містобудування та архітектури облдержадміністрації			4 900 000	4 900 000	0	0
1617340	7340	0443	Розроблення схем планування та забудови територій (містобудівної документації)	Регіональна комплексна програма з утворення (оновлення) містобудівної документації територій та містобудівного кадастру Одеської області на 2019-2023 роки (проект)	21.12.2018	4 900 000	4 900 000		
2300000			Управління комунікацій та інформаційної політики облдержадміністрації			500 000	500 000	0	0
2310000			Управління комунікацій та інформаційної політики облдержадміністрації			500 000	500 000	0	0

Код Програмої класифікації видатків та кредитування місцевих бюджетів	Код Типової програмої класифікації видатків та кредитування місцевих бюджетів	Код Функціональної класифікації видатків та кредитування бюджету	Найменування головного розпорядника коштів обласного бюджету / відповідального виконавця, найменування бюджетної програми згідно з Типовою програмою класифікацією видатків та кредитування місцевих бюджетів	Найменування регіональної програми	Дата та номер документа, яким затверджено регіональну програму	Усього	Загальний фонд	Спеціальний фонд	
								усього	у тому числі бюджет розвитку
2310180	0180	0133	Інша діяльність у сфері державного управління	Регіональна цільова програма сприяння розвитку громадянського суспільства в Одеській області на 2018-2020 роки	Рішення обласної ради від 14.03.2018 №659-VII	500 000	500 000		
2400000			Управління аграрної політики облдержадміністрації			20 200 000	19 800 000	400 000	0
2410000			Управління аграрної політики облдержадміністрації			20 200 000	19 800 000	400 000	0
2417110	7110	0421	Реалізація програм в галузі сільського господарства	Регіональна програма розвитку агропромислового комплексу Одеської області на 2019-2023 роки "Аграрна Одещина" (проект)	21.12.2018	12 800 000	12 800 000		
2418830	8830		Довгострокові кредити індивідуальним забудовникам житла на селі та їх повернення	Регіональна програма з підтримки індивідуального житлового будівництва на селі "Власний дім" на 2017-2020 роки	Рішення обласної ради від 23.12.2016 №282-VII	7 400 000	7 000 000	400 000	
2418831	8831	1060	Надання кредиту			7 400 000	7 000 000	400 000	
2500000			Управління інвестицій, міжнародного та міжрегіонального співробітництва			13 770 000	13 770 000	0	0
2510000			Управління інвестицій, міжнародного та міжрегіонального співробітництва			13 770 000	13 770 000	0	0
2517630	7630	0470	Реалізація програм і заходів в галузі зовнішньоекономічної діяльності	Програма залучення зовнішніх ресурсів та розвитку міжнародної діяльності Одеської області на 2018-2020 роки	Рішення обласної ради від 21.12.2017 №584-VII	13 770 000	13 770 000		
2600000			Управління туризму, рекреацій та курортів			5 710 000	5 710 000	0	0
2610000			Управління туризму, рекреацій та курортів			5 710 000	5 710 000	0	0
2617620	7620		Розвиток готельного господарства та туризму			5 710 000	5 710 000		
2617622	7622	0470	Реалізація програм і заходів в галузі туризму та курортів	Програма розвитку туризму та курортів Одеської області на 2017-2020 роки	Рішення обласної ради від 23.12.2017 №285-VII	5 710 000	5 710 000		
2700000			Департамент економічної політики та стратегічного планування облдержадміністрації			18 675 000	10 875 000	7 800 000	7 800 000
2710000			Департамент економічної політики та стратегічного планування облдержадміністрації			18 675 000	10 875 000	7 800 000	7 800 000
2717520	7520	0460	Реалізація Національної програми інформатизації	Регіональна програма інформатизації Одеської області на 2018-2020 роки "Електронна Одещина"	Рішення обласної ради від 14.03.2018 №658-VII	15 075 000	7 275 000	7 800 000	7 800 000
2717610	7610	0411	Сприяння розвитку малого та середнього підприємництва	Програми розвитку конкурентоспроможності малого та середнього підприємництва Одеської області на 2017-2020 роки	Рішення обласної ради від 16.06.2017 №405-VII	3 600 000	3 600 000		
2900000			Департамент з питань цивільного захисту, оборонної роботи та взаємодії з правоохоронними органами облдержадміністрації			4 000 000	3 000 000	1 000 000	1 000 000
2910000			Департамент з питань цивільного захисту, оборонної роботи та взаємодії з правоохоронними органами облдержадміністрації			4 000 000	3 000 000	1 000 000	1 000 000
2918110	8110	0320	Заходи із запобігання та ліквідації надзвичайних ситуацій та наслідків стихійного лиха			2 000 000	1 000 000	1 000 000	1 000 000
2918230	8230	0380	Інші заходи громадського порядку та безпеки	Регіональна програма цивільного захисту, техногенної та пожежної безпеки Одеської області на 2018-2021 роки	Рішення обласної ради від 21.12.2017 №582-VII	2 000 000	2 000 000		
3700000			Департамент фінансів облдержадміністрації			1 000 000	800 000	200 000	200 000

Код Програмної класифікації видатків та кредитування місцевих бюджетів	Код Типової програмної класифікації видатків та кредитування місцевих бюджетів	Код Функціональної класифікації видатків та кредитування бюджету	Найменування головного розпорядника коштів обласного бюджету / відповідального виконавця, найменування бюджетної програми згідно з Типовою програмною класифікацією видатків та кредитування місцевих бюджетів	Найменування регіональної програми	Дата та номер документа, яким затверджено регіональну програму	Усього	Загальний фонд	Спеціальний фонд	
								усього	у тому числі бюджет розвитку
3710000			Департамент фінансів облдержадміністрації			1 000 000	800 000	200 000	200 000
3717520	7520	0460	Реалізація Національної програми інформатизації	Регіональна програма інформатизації Одеської області на 2018-2020 роки "Електронна Одещина"	Рішення обласної ради від 14.03.2018 №658-VII	1 000 000	800 000	200 000	200 000
			Усього:			489 243 751	405 623 451	83 620 300	83 220 300

**Пояснювальна
записка
до проекту рішення
«Про обласний
бюджет
Одеської області на
2019 рік»**

2018рік

ПОЯСНЮВАЛЬНА ЗАПИСКА
до проекту рішення обласної ради
„Про обласний бюджет Одеської області на 2018 рік”

З м і с т

Вступ	3
1. Інформація про соціально-економічний стан Одеської області у 2018 році	4-8
2. Прогноз розвитку економіки регіону на 2019 рік	9
3. Інформація про хід виконання обласного бюджету за 10 місяців 2018 року	10 - 15
4. Прогнозні розрахунки обласного бюджету Одеської області на 2019 рік	16 - 46
4.1 Оцінка доходів обласного бюджету з урахуванням втрат надходжень, від наданих пільг	16
4.2 Прогнозні розрахунки доходної частини обласного бюджету на 2019 рік	16 - 23
4.3 Прогнозні розрахунки видаткової частини обласного бюджету на 2019 рік	23 - 42
5. Прогноз обласного бюджету на 2019 – 2021 роки.	43
6. Прогнозні показники обласного бюджету на 2019 – 20120 роки	44
7. Додатки до пояснювальної записки	

Вступ

Проект обласного бюджету на 2019р. виконано на основі положень діючого законодавства України:

- Бюджетний Кодекс України від 08 липня 2010 р. № 2456-VI (із змінами);
- Податковий Кодекс України від 02 грудня 2010 року № 2755-VI (із змінами);

Проект обласного бюджету Одеської області на 2019 рік пропонується до прийняття в умовах схваленого Депутатами Верховної Ради Закону України «Про Державний бюджет України на 2019 рік». Також враховані рекомендації і уточнені показники підготовлені до другого читання у Верховній Раді України та методика їх визначення, які доведені листом Міністерства Фінансів України від 21.11.2018 року №05110-14-99/30269

Доходна та видаткова частини обласного бюджету **розроблені на основі діючого у 2018 році фінансового та податкового законодавства, відповідно до норм чинного Податкового і Бюджетного кодексів України та інших діючих законодавчих актів.**

Всі види міжбюджетних трансфертів у тому числі освітня та медична субвенції враховані на 2019 рік у розмірах, визначених у проекті Закону України «Про Державний бюджет на 2019 рік» № 9000 поданого у Верховну Раду України до другого читання прийнятого у першому читанні.

Основний підхід застосований при формуванні обласного бюджету на 2019 рік - **перш за все, це раціональне використання бюджетних коштів, підвищення ефективності видатків та концентрація їх на пріоритетних напрямках.**

Бюджетна політика спрямовуватиметься на:

- **підтримку регіональної економічної стабільності;**
- **продовження реформ** у бюджетній сфері.

При цьому **ключовим завданням** бюджетної політики залишатиметься **забезпечення економічної стабільності, стійкості, збалансованості та забезпечення децентралізації бюджетної системи.**

Програмно-цільовий метод бюджетування, який відповідно до п.18 положень Бюджетного кодексу України застосовується, починаючи для місцевих бюджетів з 2017 року та має на меті орієнтацію на результат, тобто виконання визначених завдань і отримання конкретних результатів на засадах ефективного використання ресурсів.

Формування бюджету заради результатів є не лише зміною методу фінансового планування, а й складником загальних змін у процедурі здійснення державних завдань та оцінювання результатів діяльності.

1. Інформація про соціально-економічний стан Одеської області у 2017 році.

Основні тенденції розвитку Одеської області у 2018 році

Одеська область у 2018 році – це:

- ✓ **13,1%** виконаних будівельних робіт січень-серпень 2018 р. (9596,6 млн. грн.)
- ✓ **7,4%** обороту роздрібної торгівлі січень-серпень 2018 р. (43,1 млрд. грн.)
- ✓ **6,8%** введеного в експлуатацію житла січень-червень 2018 р. (222,8 тис. м²)
- ✓ **6,2%** обсягу експорту послуг січень-червень 2018 р. (334,8 млн. дол. США)
- ✓ **6,6%** обсягу вантажних перевезень січень-серпень 2018 р. (27,1 млн. т)
- ✓ **4,0%** капітальних інвестицій січень-червень 2018 р. (8,3 млрд. грн.)
- ✓ **3,4%** обсягу експорту товарів січень-липень 2018 р. (920,3 млн. дол. США)
- ✓ **3,7%** прямих іноземних інвестицій на 01.07.2018 р. (1,21 млрд. дол. США)
- 2,3%** промислового виробництва січень-серпень 2018 р. (36,3 млрд. грн.)

Транспорт

Січень-серпень 2018 року. Обсяги вантажних перевезень – 27,1 млн. тонн, зменшилися на **0,1%** (по Україні – **-1,0%**) (довідково: січень-серпень 2017р. – **+9,8%**), у т.ч.: залізничним транспортом – **-3,4%**, автомобільним – **+17,3%**, водним – **-9,7%**.

Переробка вантажів у портах.

	8 міс. 2018 рік		8 міс. 2017 рік	
	тис. тонн	% до 2017 р.	тис. тонн	% до 2016р.
Одеський МТП	13885,7	87,5	15868,7	98,1
МТП «Чорноморськ»*	9338,0	110,0	8485,8	99,2
МТП «Южний»*	11183,7	97,6	11458,8	80,6
Ізмаїльський МТП	3490,8	110,0	3179,0	86,3
Ренійський МТП	841,4	141,2	596,0	115,7

* на власних причалах

Зростання експорту: зернових (МТП «Чорноморськ»), металів (МТП «Южний»), руди (Ізмаїльський МТП), нафтоналивних вантажів, контейнерів, руди (Одеський МТП)

Зменшення експорту: олії, великовантажних автомобілів (МТП «Чорноморськ»), аміаку, карбаміду, руди, зернових (МТП «Южний»), чорних металів, зернових, будівельних вантажів (Одеський МТП)

Зростання імпорту: контейнерів, цитрусових, чорних металів, наливних вантажів (Одеський МТП), руди, вугілля, будівельних вантажів (МТП «Чорноморськ»), олії (МТП «Южний»)

Зменшення імпорту: вугілля (МТП «Южний»)

Промисловість

Січень-серпень 2018 року. Індекс промислової продукції – **93,1** (23 місце серед регіонів країни) (по Україні – **102,2%**) (довідково: січень-серпень 2017р. – **117,6%**).

Зросли обсяги виробництва у машинобудуванні (**+4,1%**), у металургійному виробництві, виробництві готових металевих виробів (**+9,9%**), на підприємствах з виробництва виробів з деревини, паперу та поліграфічної діяльності (**+12,5%**), у виробництві основних фармацевтичних продуктів і препаратів (**у 1,6 рази**).

Зменшилися обсяги виробництва хімічних речовин і хімічної продукції (**-12,2%**), харчових продуктів, напоїв (**-10,7%**), у текстильному виробництві, виробництві одягу, виробів зі шкіри (**-8,3%**), гумових і пластмасових виробів, іншої неметалевої мінеральної продукції (**-4,2%**), на підприємствах з постачання електроенергії, газу, пари та кондиційованого повітря (**-0,1%**).

Січень-серпень 2018 року. Реалізовано промислової продукції на 36315.3 млн. грн. (108,6% до січня-серпня 2018 р.) (довідково: січень-серпень 2017 р. - на 33448,5 млн. грн., 118,4%).

Найбільше реалізовано продукції у виробництві підприємствами харчової промисловості (40,8% до загального обсягу), з постачання електроенергії, газу, пари та кондиційованого повітря (24,6%), машинобудування (8,9%), з виробництва гумових і пластмасових виробів; іншої неметалевої мінеральної продукції (8,2%), металургії, готових металевих виробів (7,4%).

Сільське господарство

У січні-серпні 2018 року індекс продукції сільського господарства у порівнянні з відповідним періодом 2017 року становив 100,6% (довідково: січень-липень 2017р. – 102,7%). При цьому в сільськогосподарських підприємствах обсяги збільшилися на 5,6%, в господарствах населення зменшилися на 6,4%.

Рослинництво

За січень-серпень 2018 року обсяги виробництва продукції рослинництва в порівнянні з відповідним періодом 2017 року в усіх категоріях господарств збільшилися на 2,1% (довідково: січень-серпень 2017р. - +4,8%), у тому числі в сільськогосподарських підприємствах – на 6,4%, в господарствах населення зменшилися на 6,5%.

За статистичними даними станом на 1 вересня 2018 року в усіх категоріях господарств збирання врожаю становить

Культура	Зібрана площа, тис. га	Валовий збір, тис. тонн (у % до 1 вересня 2017р.)	Урожайність, ц/га на 1.09.2018
Зернові та зернобобові культури	1008,5	3555,9 (93,7%)	35,3
Пшениця (озима та яра)	616,6	2335,5 (99,8%)	37,9
Ячмінь (озимий та ярий)	337,3	1148,2 (88,5%)	34,0
Зернобобові	48,0	63,2 (47,3%)	13,2
Ріпак (озимий та ярий)	147,1	343,1 (130,5%)	23,3
Овочеві культури відкритого ґрунту	9,8	136,0 (82,1%)	137,8
Культури плодові та ягідні	-	75,8 (121,5%)	-

Тваринництво

За січень-серпень 2018 року обсяги виробництва продукції тваринництва в порівнянні з відповідним періодом минулого року в усіх категоріях господарств зменшилися на 6,6%, (довідково: січень-серпень 2017р. - -6,6%), у тому числі в сільськогосподарських підприємствах - на 9,4%, в господарствах населення - на 6,1%.

Основні показники тваринництва

	Січень-серпень 2018 р.	Січень-серпень 2017р.	Відхилення 2018 р. до 2017р.,%	Січень-серпень 2018 р.	Січень-серпень 2017 р.	Відхилення 2018 р. до 2017р.,%
Виробництво:	Усі категорії господарств			у т.ч. с/г підприємства		
М'ясо худоби та птиці (тис. тонн)	38,7	38,9	-0,5	7,4	7,8	-5,1
Молоко (тис. тон)	233,4	243,8	-4,3	23,4	23,3	+0,4
Яєць (млн. шт.)	194,5	235,8	-17,5	7,7	18,2	-57,7
Чисельність худоби та птиці:						
Великої рогатої худоби (тис. голів)	175,3	189,9	-7,7	23,4	24,3	-3,7
у тому числі: корів	94,3	95,8	-1,6	9,0	9,4	-4,3
Свиней (тис. голів)	211,2	297,4	-29,0	68,1	101,6	-33,0
Овець та кіз (тис. голів)	344,7	366,1	-5,8	51,9	50,1	+3,6
Птиці (тис. голів)	4061,8	4997,7	-18,7	203,5	220,1	-7,5

Будівництво

Січень-серпень 2018 року. Виконано будівельних робіт на **9596,6 млн. грн.** (2 місце серед регіонів країни), збільшення порівняно з січнем-серпнем 2017 року **на 43,7%** (1 місце) (довідково: січень-серпень 2017р. - +40,9%) (по Україні – +5,7%).

Січень-червень 2018 року. Введено в експлуатацію **222,8 тис. м² житла**, зменшення на **11,8%** (довідково: січень-червень 2017р. - +2,7%) (по Україні – -29,2%).

Інвестиції

Січень-червень 2018 року. В області освоєно **8291,4 млн. грн. капітальних інвестицій**, що **на 17,7%** (11 місце серед регіонів країни) більше січня-червня 2017 року (довідково: січень-червень 2017р. – 139,0%) (по Україні – 126,5%).

Станом на 1 липня 2018 року загальний обсяг прямих іноземних інвестицій (акціонерного капіталу) становив **1214,1 млн. дол. США** (5 місце серед регіонів країни) (обсяг збільшився на **10,8 млн. дол. США** або **на 0,9%** у порівнянні з даними на 1 січня 2018 року) (по Україні – +3,3%).

Зовнішня торгівля товарами та послугами

Січень-липень 2018 року. Обсяги експорту та імпорту товарів становили **920,3 млн. дол. США** та **833,8 млн. дол. США** відповідно і у порівнянні з січнем-липнем 2017 року збільшилися в експорті **на 3,0%** (по Україні - +12,7%) та в імпорті на **5,6%** (по Україні – +15,9%).

Довідково: за січень-липень 2017 року: експорт - +23,6%, імпорт - +26,9%.

Сальдо позитивне на суму 86,5 млн. дол. США.

Січень-червень 2018 року. Обсяг експорту послуг становив **334,8 млн. дол. США** і зменшився на **11,4%** (по Україні – +5,7%) проти січня-червня 2017 року, імпорту – відповідно **92,5 млн. дол. США**, зменшився **на 2,9%** (по Україні – +4,9%).

Довідково: за січень-червень 2017 року: експорт - +3,2%, імпорт - +46,4%.

Сальдо позитивне на суму 242,3 млн. дол. США.

Внутрішня торгівля

Січень-серпень 2018 року. Оборот роздрібної торгівлі становив 43,1 млрд. грн. (4 місце серед регіонів країни) та збільшився порівняно з січнем-серпнем 2017 року на 1,2% (22 місце) (довідково: січень-серпень 2017р. - +13,5%) (по Україні - +5,4%).

Цінова ситуація

Січень-серпень 2018 року. Індекс споживчих цін (до грудня 2017р.) становив 103,7% (по Україні -103,6%).
ІСЦ (до попереднього місяця) – 100,2% (довідково: січень-серпень 2017р. – 99,7%) (по Україні – 100,0%).

Ринок праці

Січень-серпень 2018 року. Середньомісячна зарплата становила 7785,8 грн. (8 місце) та збільшилась відносно січня-серпня 2017 року на 24,4% (довідково: січень-серпень 2017 року – 136,2%) (по Україні – 8550,4 грн., на – 26,0%).
Індекс реальної заробітної плати становить 111,2% (довідково: січень-серпень 2017 року – 116,7%) (по Україні – 112,8%).
За серпень 2018р. заробітна плата становила 8164 грн. (9 місце, по Україні – 8977 грн.).
Заборгованість з виплати заробітної плати на 01.09.2018 – 51,1 млн. грн. (1,9% від загального боргу по країні). Порівняно з початком серпня 2018р. зменшення на 1,2% (-601,8 тис. грн.)
Найбільші боржники:
ПАТ «Одеський НПЗ» – 30,9 млн. грн. (60,5% від загальної заборгованості);
ПАТ «Чорномортехфлот» – 5,9 млн.грн. (11,6%); ДП «СКБ «Молнія» – 4,8 млн.грн. (9,4%); ДП "Ренійський МТП" – 3,6 млн.грн. (7,1%)
Загальний борг 4 підприємств – 45,2 млн. грн. або 88,6% від загальної заборгованості.

Довідка

щодо розвитку підприємництва в Одеській області

На 1 вересня 2018 року на обліку в органах ГУ ДФС області знаходиться 221,5 тис. платників (у т.ч. юридичних осіб – 86,8 тис. осіб, фіз. осіб-підприємців – 134,7 тис. осіб). З початку року кількість зареєстрованих підприємств (юридичних осіб) збільшилася на 2,8% (+ 2368), кількість фізичних осіб-підприємців (ФОП) збільшилася на 1,3% (+ 1775).

В Одеській області здійснюють діяльність (сплачують податки) **109,9 тис. суб'єктів малого та середнього підприємництва:**

- фізичних осіб-підприємців – 80,3 тис. (73,1 %),
- малих підприємств – 28,7 тис. (26,1%),
- середніх підприємств – 922 (0,8%).

Найбільше суб'єктів малого та середнього підприємництва здійснюють діяльність у сфері оптової та роздрібної торгівлі (43,2%), операцій з нерухомим майном (7,0%), інформації та телекомунікацій (6,2%), сільського господарства (6,2%), транспорту (5,4%), професійної, наукової та технічної діяльності (5,3%), промисловості (5,0%), готельно-ресторанного господарства (4,1%), будівництва (3,0%).

За січень-серпень 2018 року від суб'єктів малого та середнього підприємництва у вигляді податків та обов'язкових платежів до бюджетів усіх рівнів надійшло

9 281,2 млн. грн. (+25,7% до відповідного періоду попереднього року), що становить 43,2% загальної суми бюджетних надходжень (без урахування митних платежів):

- **державний бюджет – 4 453,1 млн. грн., +25,7% до минулого року**
- **місцевий бюджет – 4 828,1 млн. грн., +25,7% до минулого року.**

Найбільше надходжень до бюджету генерують підприємства **сільського господарства** (16,8%), **транспортної галузі** (17,9%), **оптової та роздрібною торгівлі** (16,20%), **промисловості** (14,4%).



За інформацією ГУ Статистики в Одеській області у 2018 році на середніх та малих підприємствах (юридичних особах) працювало **90,4%** (2016 – 89,3%, 2015 – 76,0%, 2014 – 75%) від загальної кількості **зайнятих** працівників.

Обсяг реалізованої продукції середніми та малими підприємствами області складає **72,9%** (2016 - 70,9%, 2015 – 76,0%, 2014 – 76,2%) від загального обсягу реалізації.

Основні показники економічного і соціального розвитку Одеської області на 2019 рік

Показник	Факт 2017 рік	Очікуване 2018 рік	Прогноз 2019 рік
Індекс промислової продукції, відсотків	112,2	98,0	105,0
Обсяг реалізованої промислової продукції, млн.грн.	53 381,9	54 400,0	55 600,0
Індекс сільськогосподарського виробництва, відсотків	99,4	100,5*	*
Валова продукція сільського господарства у всіх категоріях господарств у цінах 2010 року, всього млн. грн.	11716,8	*	*
<i>у т.ч. рослинництва</i>	9928,8	*	*
<i>тваринництва</i>	1788,0	*	*
Сальдо торговельного балансу, млн.дол.США	930,9	800,0	850,0
Обсяг експорту (товарів та послуг) – всього, млн.дол.США	2580,2	2450,0	2500,0
Обсяг імпорту (товарів та послуг) – всього, млн.дол.США	1649,3	1650,0	1650,0
Обсяг прямих іноземних інвестицій – всього, млн. дол. США	1203,3	1223,0	1218,0
Обсяг капітальних інвестицій за рахунок усіх джерел фінансування у фактичних цінах, млн.грн.	20022,7	18 500,0	20 500,0
Обсяг виконаних будівельних робіт, млн.грн.	10400,3	14 400,0	15 600,0
Введення в експлуатацію загальної площі житла за рахунок усіх джерел фінансування, тис.кв.м.	720,5	600,0	650,0
Оборот роздрібної торгівлі (з урахуванням товарообороту як юридичних, так і фізичних осіб) – у фактичних цінах, млн.грн.	62961,7	64 500,0	66 500,0
Індекс споживчих цін, відсотків	114,6	107,1	108,5
Середньомісячна заробітна плата працівників:			
<i>номінальна, гривень</i>	6542,0	8150,0*	9210,0*
<i>номінальна, скоригована на індекс споживчих цін, %:до попереднього року</i>	116,6	116,3*	105,0*
Чисельність населення у віці 15-70 років, зайнятого економічною діяльністю, тис.чол.	986,6	*	*
Рівень зайнятості населення у віці 15-70 років у відсотках до населення відповідної вікової групи, відсотків	56,1	*	*
Рівень безробіття, визначений за методологією МОП, відсотків до економічно активного населення у віці від 15 до 70 років, відсотків	7,3	*	*

*

3. Інформація про хід виконання обласного бюджету за 10 місяців 2018 року.

Доходи обласного бюджету за 10 місяців 2018 року склали –

9 329,9 млн.грн., (трансферти 7 075,2 млн.грн., податки 2 254,7 млн.грн.) (Додаток № 1)

- **Загальний фонд – 8 739,3 млн.грн.** (у т.ч. трансферти 6 722,1 млн.грн.)
- **Спец. фонд –590,7 млн.грн.** (трансферти 353,0 млн.грн., надход.бюдж.установ 198,6 млн.грн., кошти передані обласному бюджету з Державного бюджету на реконструкцію доріг загальнодержавного значення 413,5 млн. грн.)

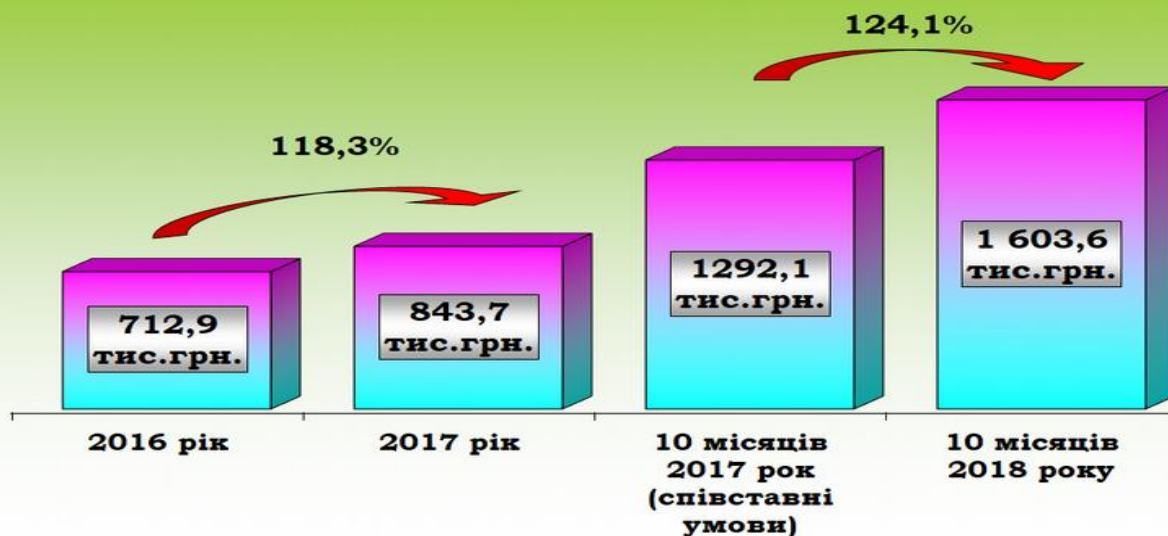
Структуру обласного бюджету складають:

- **податки збори, неподаткові платежі – 2 254,7 млн.грн.** (24,2%);
- **офіційні трансферти з держбюджету - 7 075,2 млн.грн.** (75,8%).



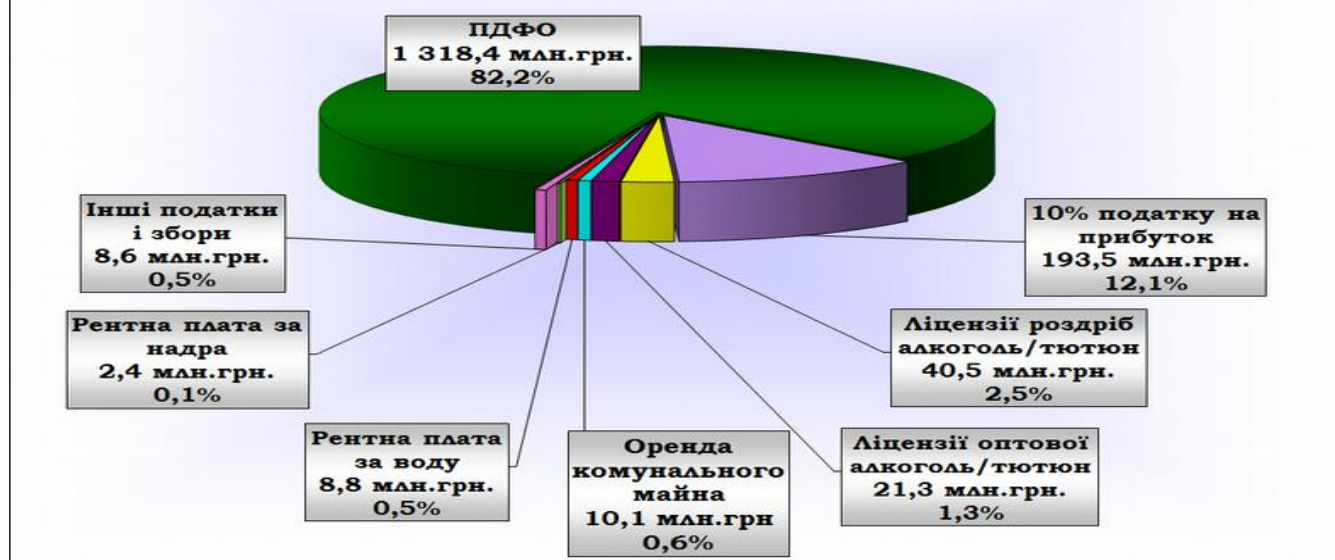
До облбюджету за 10 місяців поточного року (без трансфертів) надійшло **2 254,8 млн.грн.** Виконання плану за січень – жовтень складає **83,2%**, до плану недоотримано **454,7 млн.грн.** До відповідного періоду минулого року надходження **зменшились на 885,5 млн.грн.**, або **на 28,2%** за рахунок зменшення обсягу коштів від митного експерименту переданих обласному бюджету з Державного бюджету на реконструкцію доріг загальнодержавного значення. **Від митного експерименту** область отримала у 2017 р.- **2 350,3 млн.грн.**, за **10 міс. 2018р. – 1 054,0 млн.грн.**, що на **1 296,3 млн.грн. менше 2017р.**

**Динаміка загального фонду обласного бюджету
за 2016 - 10 місяців 2018 року**



До загального фонду (без трансфертів) надійшло **1 603,6 млн.грн.**, виконання плану **94,7%, (-89,0 млн.грн.)**. До відповідного періоду минулого року зростання на 311,5 млн.грн. з темпом росту 124,1%.

**Структура доходів загального фонду
обласного бюджету за 10 місяців 2018 року
1 603,6 млн.грн.**



Податку на доходи фізичних осіб (на 82,21% формує загальний фонд) надійшло **1 318,4 млн.грн.**, виконання плану **92,3% (-109,3 млн.грн.)**. До минулого року зростання на 269,8 млн.грн. з темпом росту 125,7%.

По податку на прибуток підприємств приватного сектору, 10 відсотків якого зараховується до обласного бюджету надійшло **193,5 млн.грн.**, виконання плану **106,6% (+11,9 млн.грн.)**. До минулого року зростання на 30,7 млн.грн. з темпом росту 118,9%.

Ліцензії на роздрібну торгівлю алкогольними та тютюновими виробами надійшло **40,5 млн.грн.**, **виконання плану 100,7% (+0,3 млн.грн.)**. До минулого року зростання на 0,3 млн.грн. з темпом росту 100,7%

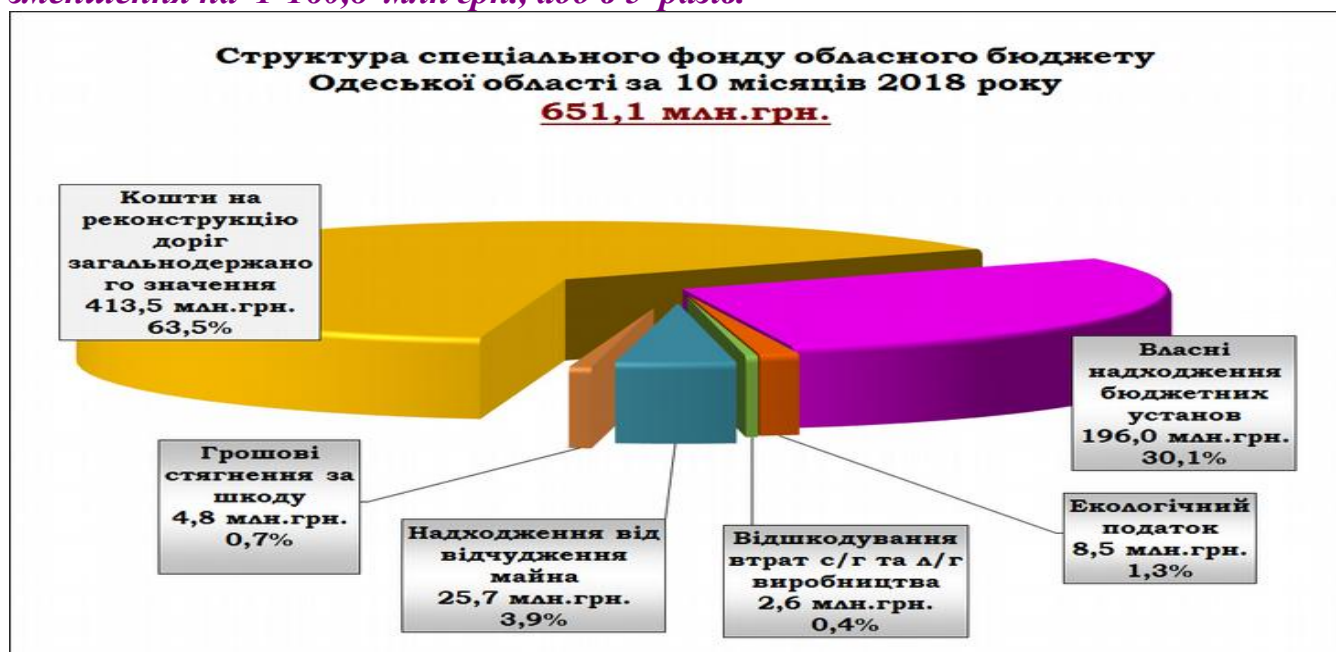
Ліцензії на оптову торгівлю алкоголем та тютюном надійшло **21,3 млн.грн.**, **виконання плану 113,8% (+2,6 млн.грн.)**. До минулого року зростання на 2,5 млн.грн. з темпом росту 113,5%.

Плати за оренду майнових комплексів, що знаходяться у комунальній власності надійшло **10,1 млн.грн.**, **виконання 111,6% (+1,1 млн.грн.)**. До минулого року зростання на 2,0 млн.грн. з темпом росту 125,3%

Рентна плата за спеціальне використання води надійшло у сумі **8,8 млн.грн.**, **виконання 132,6% (+2,2 млн.грн.)**. До минулого року зростання на 2,8 млн.грн., з темпом росту 147,6%.

Рентна плата за спеціальне користування надрами надійшло у сумі **2,4 млн.грн.**, **виконання 123,5% (+0,4 млн.грн.)**. До минулого року зростання на 0,5 млн.грн., з темпом росту 127,7%.

До спеціального фонду (без трансфертів) надійшло **651,1 млн.грн.**, **виконання 64,0% (-365,7 млн.грн.)**. До минулого року зменшення на **1 197,1 млн.грн.** або у **3 рази**. Коштів передані обласному бюджету з Державного бюджету на реконструкцію доріг загальнодержавного значення надійшло **413,5 млн. грн.** виконання **57,3 % (-308,6 млн.грн)** до минулого року зменшення на **1 160,8 млн грн.**, або в **5 разів**.



По джерелах доходи спеціального фонду:

Екологічний податок надійшло у сумі **8,5 млн.грн.**, **виконання 31,2% (-18,8 млн.грн.)**. До минулого року зростання на 2,7 млн.грн., з темпом росту 121,1%.

Відшкодування втрат сільськогосподарського та лісгосподарського виробництва надійшло у сумі **2,6 млн.грн.**, **план перевиконано у 4,7 разів (+2,0 млн.грн.)**. До минулого року зменшення на **0,05 млн.грн.**, з темпом росту 99,4%.

Кошти від відчуження майна комунальної власності надійшло **25,7 млн.грн.**, **виконання 23,5% (-87,3 млн.грн.).** До минулого року зростання на 24,7 млн.грн., або у 25 разів.

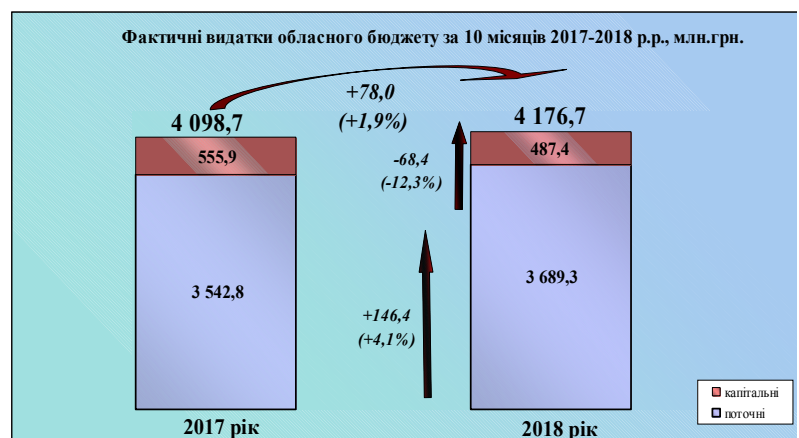
Невиконання плану через не проведення запланованих аукціонів з продажу об'єктів приватизації.

Грошові стягнення за шкоду заподіяну навколишньому середовищу надійшли у сумі **5,1 млн.грн.**, **додатково до плану отримано 4,8 млн. грн..** До минулого року збільшення на 4,2 млн.грн., або у 4,5 рази.

Видатки обласного бюджету за 10 місяців 2018 року з трансфертами становили **8 939,4 млн.грн.**, або **70,4%** річного плану.


Виконання видатків з урахуванням розподілених в обласному бюджеті трансфертів становить **4 176,7 млн.грн.**, або **61,3%** річного плану.

По загальному фонду виконання видатків становить **2 666,7 млн.грн.** (72,9% річних призначень), по спеціальному фонду – **1 510,0 млн.грн.** (47,8%). На поточні видатки спрямовано **3 689,3 млн.грн.** (88,3% усіх видатків), на капітальні – **487,4 млн.грн.** (11,7%).



На захищені статті за звітний період спрямовано **944,9 млн.грн.** Фінансування з обласного бюджету видатків на **виплату зарплати, енергоносіїв, продуктів харчування, медикаментів** забезпечується **своєчасно і у повному обсязі відповідно до кошторисних призначень** та пропозицій головних розпорядників коштів. **Заборгованість відсутня.**

На соціально-культурну сферу спрямовано **2 818,3 млн.грн.**, або **67,5%** загального обсягу видатків з урахуванням субвенцій з державного бюджету. Найбільшу питому вагу у обсязі видатків соціально-культурної сфери займає **охорона здоров'я – 50,2%, освіта – 31,5%, соціальний захист – 10,9%.**



На спожиті бюджетними установами енергоносії за 10 місяців 2018 року з обласного бюджету спрямовано **134,1 млн.грн. або 66,2%** річного плану, у т.ч.:

- на тепло – **22,1 млн.грн. (52,1%);**
- воду – **11,5 млн.грн. (72,1%);**
- електроенергію – **48,9 млн.грн. (71,4%);**
- скраплений та природний газ – **29,5 млн.грн. (60,5%);**
- інші енергоносії – **22,2 млн. грн. (81,9%).**

Зобов'язання сплачені у повному обсязі, заборгованість відсутня.

Видатки на фінансування робіт, пов'язаних з будівництвом, реконструкцією, ремонтом і утриманням автомобільних доріг використано в сумі **753,4 млн.грн.**

Об'єкти обласного фонду охорони навколишнього природного середовища на 01.11.2018р. профінансовано в сумі **7,8 млн.грн.**

Об'єкти обласного бюджету розвитку за звітний період профінансовано **317,9 млн.грн.**

Трансферти з державного бюджету:

Із 23 передбачених області на 2018 рік субвенцій з державного бюджету на суму **13 305,1 млн.грн.**, з яких **597,7 млн.грн. капіталізованих субвенцій, надійшло фінансування на суму 11 083,6 млн.грн.** (470,9 млн.грн. – капіталізовані).



Обласному бюджету виділено субвенцій на суму **6 387,0 млн.грн.** (капіталізовані – 350,6 млн.грн.) з передбачених **7 688,1 млн.грн.** (капіталізовані – 433,2 млн.грн.).

По 4-х соціальних субвенціях – при плані **4 996,2 млн.грн.**, з державного бюджету надійшли **у сумі 4142,2 млн.грн.** (83,7% плану на 2018р.).

1. На виплату допомоги сім'ям з дітьми, малозабезпеченим сім'ям, інвалідам з дитинства, дітям – інвалідам та тимчасової державної допомоги дітям (план 2018 – 3413,1 млн.грн.) профінансовано та використано – **2 731,2 млн.грн.** (80,0% плану). Нарахування за 2018р. порівняно до 2017р. **зменшились на 7,7%; прожиткового мінімуму на 13,9%** (з 1700 до 1853 грн.), **мінімальної зарплати (3723 грн.).** (Найбільші обсяги субвенції спрямовані на: допомогу при народженні **899 590 особам – 1 030,5 млн.грн. (37,8%);** допомогу **161 831 малозабезпеченим сім'ям – 528,7 млн.грн. (19,4%);** допомога у зв'язку з вагітністю та пологами **11 514 особам – 18,8 млн. грн (0,7%),** допомогу на дітей під опікою та піклуванням **36 468 особам – 132,0 млн. грн (або 5,4%),** допомогу **371 090 інвалідам дитинства, дітям–інвалідам ,** допомога по догляду за особами з інвалідністю чи психічного захворювання та інші.

– **446,5 млн.грн.** (20,7%);

допомога на дітей одиним матерям **246 188 особам** – **394,5 млн.грн.** (14,7%), державну соціальну допомогу особам, які не мають права на пенсію надано **86 963 особам**

-128,8 млн. грн (4,7%), допомогу **3556** усиновлювачам дитини **4,0 млн. грн(0,14%)**,крім того **4000 особам** надано одноразову натуральну допомогу «пакунок малюка» – **47,4 млн.грн** (або 1,7%). Загальна кількість одержувачів – **1 812 922 осіб**,

2. На виплату допомоги на дітей - сиріт та дітей, позбавлених батьківського піклування, за принципом "Гроші ходять за дитиною" (план 2018 – 53,7 млн.грн.) за 10 місяців 2018 року **отримано** та профінансовано **32,0 млн.грн.** або 59,5% плану, на надання соціальних послуг **668 дітям**, які перебувають у **36 будинках сімейного типу** (237 дітей) та в **215 прийомних сім'ях** (431 дітей).

3. На розрахунки з пільг та субсидій на оплату енергоносіїв та житлово-комунальних послуг на 2018р. передбачено **1 331,0 млн.грн.** Потреба **1 961,0 млн.грн.** забезпеченість 67,8%. **Отримано – 1 198,2 млн.грн.**, у т.ч. на послуги: з електропостачання – 170,7 млн.грн (14,2%), за природний газ – 572,2 млн.грн. (47,7%), з теплопостачання – 232,4 млн.грн. (19,3%), з водопостачання і водовідведення – 88,9 млн.грн. (7,4%), з квартирної плати – 134,0 млн.грн. (11,1%).

4. На розрахунки з пільг та субсидій на придбання твердого палива та скрапленого газу (план 2018 – 198,4 млн.грн.) **отримано 180,8 млн.грн.** та профінансовано містам та районам області – **180,8 млн.грн.** або 91,1% плану. Кредиторська заборгованість на 01.11.2018 – **32,3 млн.грн.** Всього профінансовано на придбання скрапленого газу 19,7 млн.грн. (по пільгам – 1,3 млн.грн., по субсидіям – 18,4 млн.грн.), на придбання твердого палива 156,4 млн.грн. (по пільгам – 25,0 млн.грн, по субсидіям – 131,4 млн.грн).

Капіталізовані кошти з держбюджету в регіон на 01.11.2018 р. надійшли в обсязі **750,7 млн.грн.**, з них: соцекономрозвиток – **58,3 млн.грн.**, державний фонд регіонального розвитку **919,0 млн.грн.**, на формування інфраструктури об'єднаних територіальних громад – **82,3 млн.грн.**, на фінансове забезпечення будівництва, реконструкції, ремонту і утримання автомобільних доріг загального користування місцевого значення, вулиць і доріг комунальної власності у населених пунктах - **387,0 млн. грн.**, на розвиток системи охорони здоров'я у сільській місцевості – **60,4 млн.грн.**, на придбання житла та приміщень для розвитку сімейних та інших форм виховання, та забезпечення житлом дітей-сиріт, осіб з їх числа - **61,9 млн.грн.**, на виплату грошової компенсації за належні для отримання жилі приміщення – **3,7 млн.грн.**, для отримання жилі приміщення для сімей загиблих осіб – **7,7 млн.грн.**, субвенція для отримання жилі приміщення для сімей загиблих учасників бойових дій на території інших держав – **8,5 млн.грн.**, „Нова українська школа” – **80,9 млн.грн.**

Субвенція з державного бюджету місцевим бюджетам на підготовку і проведення виборів депутатів місцевих рад та сільських, селищних, міських голів - перераховано відповідним районам області – **1 558,6 тис.грн. (100% плану відповідного періоду).**

4. Прогнозні розрахунки обласного бюджету Одеської області на 2019 рік

В проєкті обласного бюджету на 2019р. враховано положення діючого законодавства України:

- Податковий Кодекс України від 02 грудня 2010 року № 2755-VI;
- Бюджетний Кодекс України від 08 липня 2010 р. № 2456-VI;

Доходна та видаткова частини обласного бюджету **розроблені на основі діючого у 2018 році фінансового та податкового законодавства, відповідно до норм чинного Податкового і Бюджетного кодексів України, листом Міністерства Фінансів України від 21.11.2018 року №05110-14-99/30269 та інших законодавчих актів.**

При формуванні дохідної частини обласного бюджету на 2019 р. в розрахунки закладені **показники, які впливають** на обсяги прогнозних надходжень податків та зборів обласного бюджету:

- **фактичні надходження** доходів за 2016 – 2018 рр.;
- **основні макропоказники економічного і соціального розвитку**

України та Одеської області (*макропоказники 2018 року та прогнозні на 2019 рік, розраховані Департаментом економічної політики та стратегічного планування облдержадміністрації*), а саме **зростання макропоказників по Одеській області:**

- ✓ *Індексу промислової продукції -105,0%;*
- ✓ *реалізованої промислової продукції - 102,2%;*
- ✓ *обсягу експорту - 102,0%;*

- ✓ обсягу капітальних інвестицій – 110,8%;
- ✓ обсягів виконаних будівельних робіт – 108,3%;
- ✓ обороту роздрібної торгівлі – 103,1%;
- ✓ середньомісячної зарплати – 113,0%.

Розрахунки обласного бюджету на 2019р. здійснено в умовах очікуваного виконання бюджету у 2018 році.

4.1. Оцінка доходів обласного бюджету з урахуванням втрат надходжень, від наданих пільг.

Обласною радою рішення про надання пільг на 2019р. по платі за оренду майна обласної комунальної власності не приймалися.

4.2. Прогнозні розрахунки доходної частини обласного бюджету на 2019 рік

Проект обласного бюджету Одеської області пропонується до прийняття з урахуванням положень Закону України «Про Державний бюджет України на 2019 рік». У цих умовах, дохідна й видаткова частини обласного бюджету, розраховано та сформовано на підставі діючого бюджетного і податкового законодавства.

Склад **доходів обласного бюджету** на 2019 рік визначають статті 64, 66, 69, 71 Бюджетного Кодексу України. Обсяги доходів визначено згідно положень Закону України “Про Державний бюджет України на 2019р.” та положень Податкового Кодексу та інших нормативно – правових актів.

Обсяг доходів обласного бюджету складає **11 695,7 млн.грн.**

(Додаток 1) у т. ч.:

податки, збори та неподаткові платежі – 2 656,1 млн.грн.
(22,7%)

у тому числі:

- **загальний фонд – 2 421,4 млн.грн.** (питома вага 91,2%),
- **спеціальний фонд – 234,7 млн.грн.** (питома вага 8,8%).

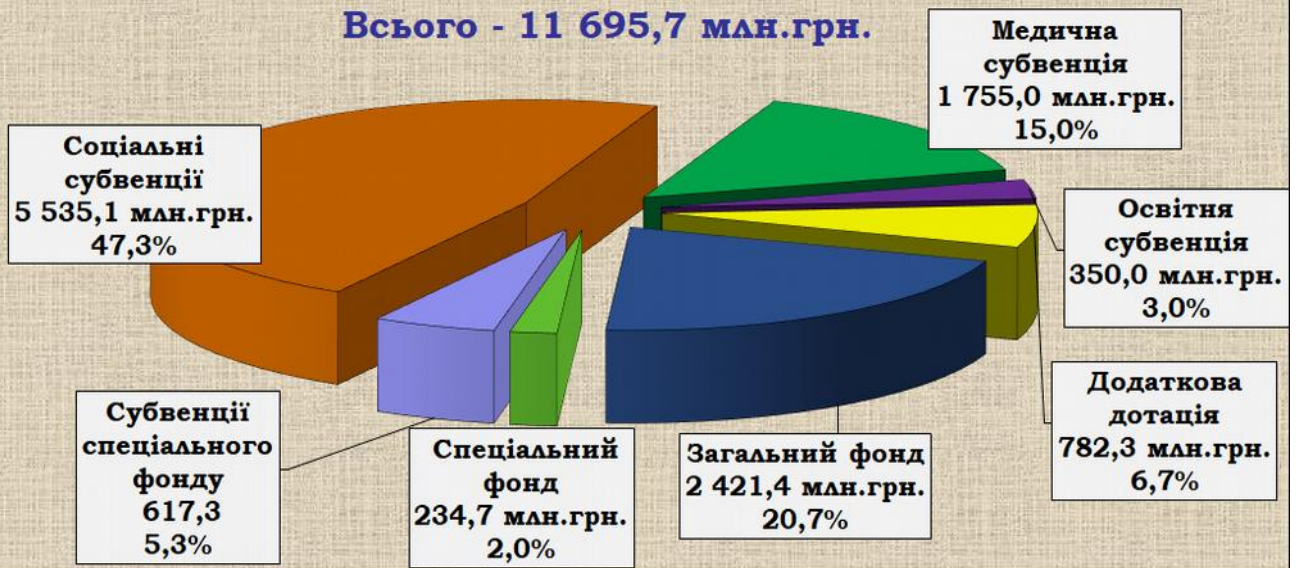
міжбюджетні трансферти – 9 039,6 млн.грн. (77,3%) в

т.ч.:

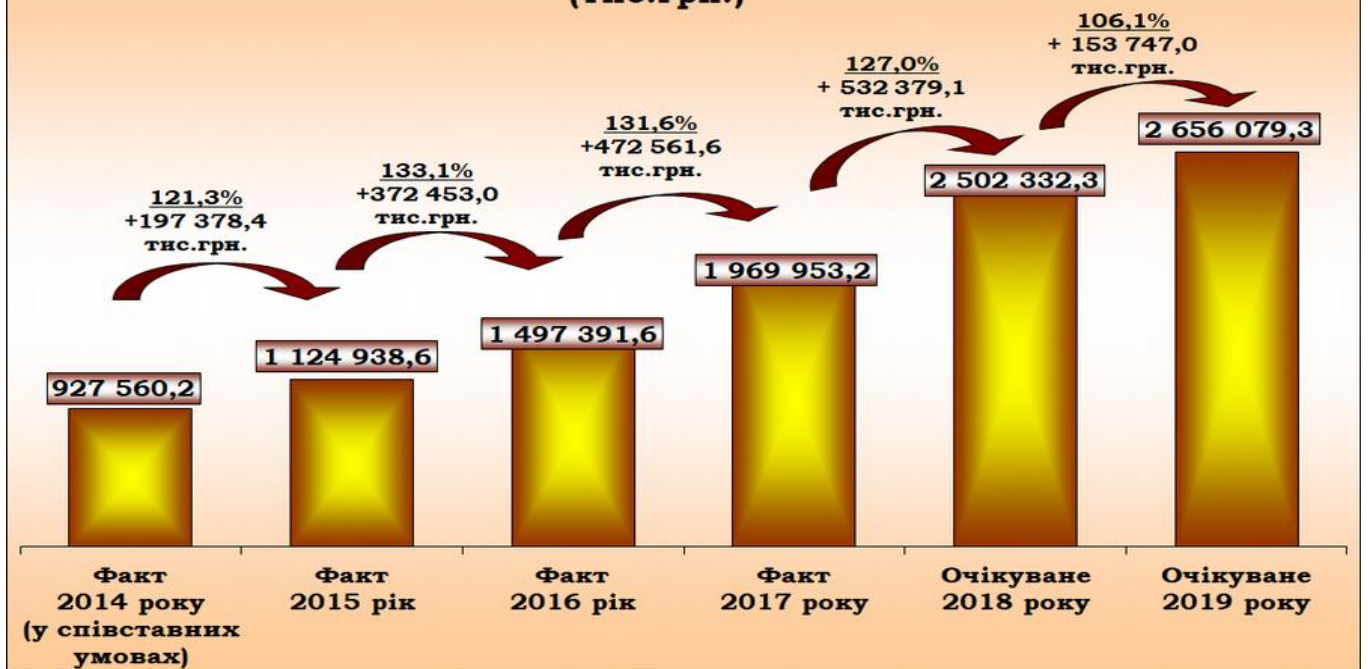
- додаткова дотація – 782,3 млн.грн.**
- субвенції – 8 257,3 млн.грн.**

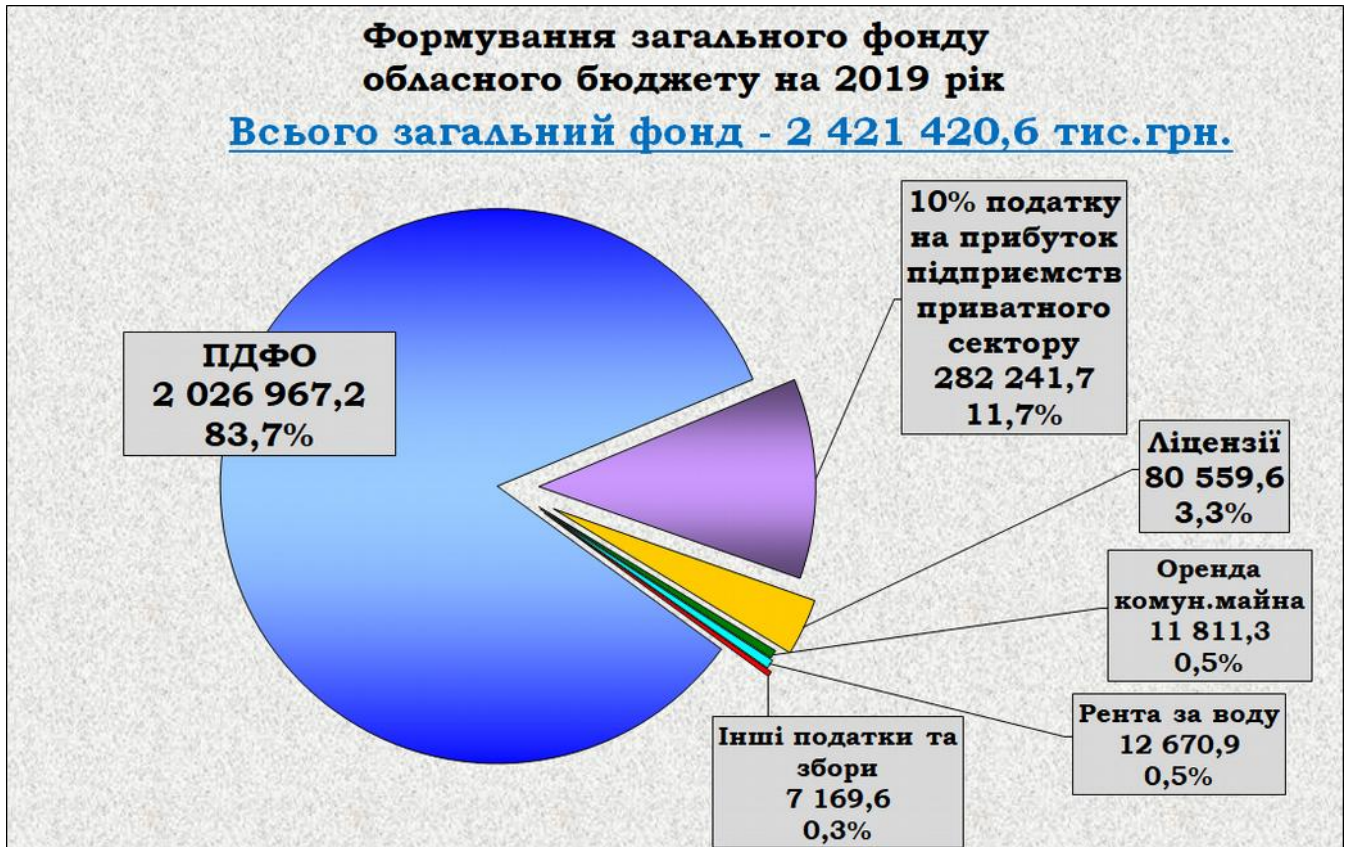
Структура обласного бюджету Одеської області на 2019 рік

Всього - 11 695,7 млн.грн.

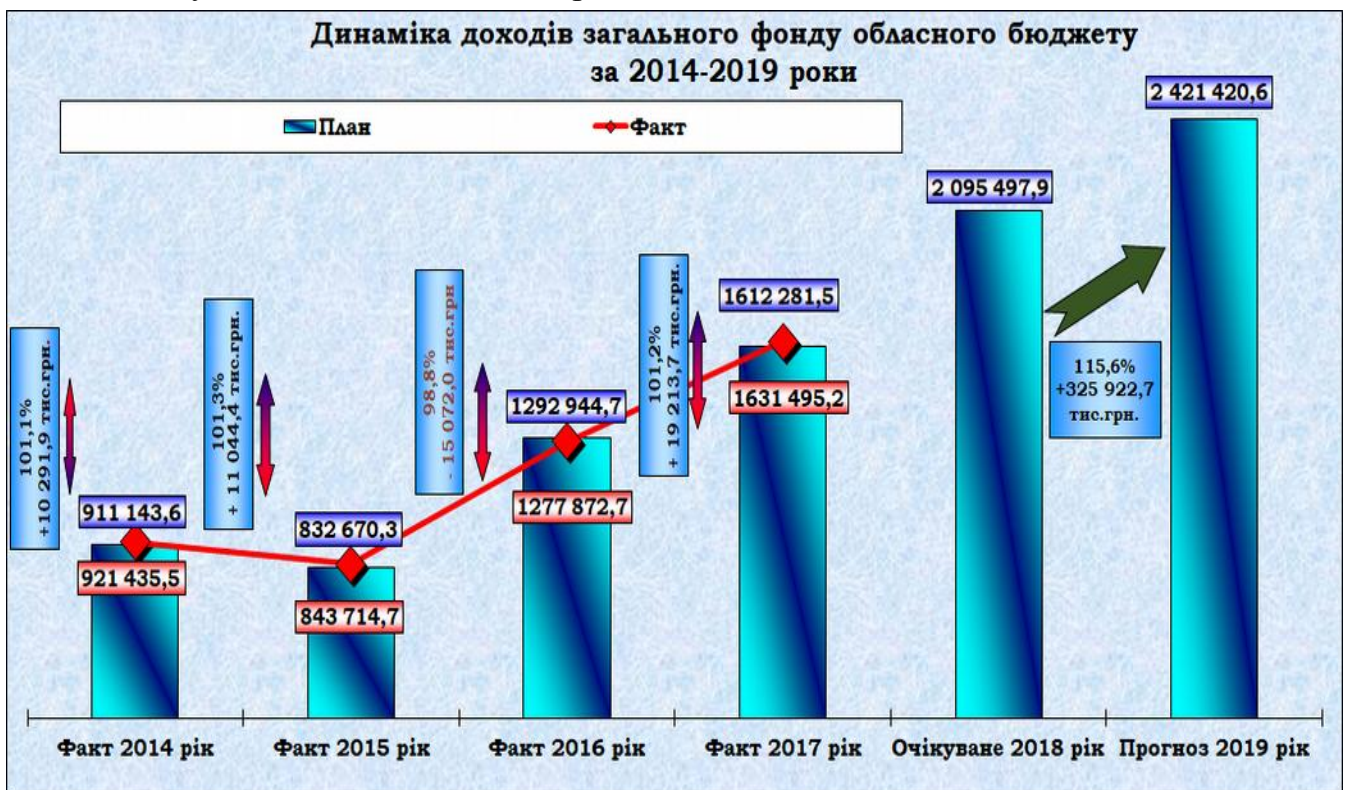


Обсяг доходів обласного бюджету за 2014-2019 роки (тис.грн.)





Загальний фонд (без трансфертів) розраховано у сумі **2 421,4 млн.грн.**, що більше очікуваних надходжень 2018р. **на 410,9 млн.грн.** або **на 20,4%**;



Прогнозні показники по кожному виду надходжень на 2019р. розраховані виходячи з їх реальної оцінки, бази оподаткування та макропоказників економічного і соціального розвитку області на 2019 рік, на базі надходжень трьох

попередніх років, очікуваного виконання за 2018 рік та діючих умов Податкового та Бюджетного кодексів.

Розрахунки виконано на базі інформації, отриманих від Державної фіскальної служби в Одеській області, фінансових органів області, галузевих управлінь та департаментів, за якими закріплено контроль за справлянням відповідних платежів до бюджету.

Податок на доходи фізичних осіб є основним **бюджетоутворюючим податком**, на який у 2018 році припадає 83,7% **надходжень загального фонду облбюджету**. (Додаток №2). ПДФО розраховано на 2019 р. за методикою Міністерства фінансів України виходячи із базових надходжень трьох останніх років 2015-2017 років та з урахуванням очікуваних надходжень 2018р. При розрахунку податку застосовувались норми р. IV Податкового кодексу України.

При розрахунках враховано основні макроекономічні показники розвитку країни та області на 2019р.:

- зростання мінімальної зарплати – на 1.01.2019 – 4 173 грн. (2018 -3 723 грн.)
- зростання середньомісячної заробітної плати на 113,0% до 9 210 грн. (очікуване 2018 року 8 150 грн) з урахуванням індексу інфляції;

Також при виконанні розрахунку ПДФО на 2019р. враховано законодавчі знижуючі фактори, що впливають на зменшення обсягів надходжень ПДФО (Додаток №3):

- **Податкова соціальна пільга** у сумі **129,1млн.грн.** розрахована виходячи з прожиткового мінімуму, який дає право на отримання *пільги* та визначено за даними ГУ ДФС в Одеській області.
- **Витрати**, що включаються до складу **податкового кредиту** (декларація про доходи) та **повернення податку** платнику через нарахування **податкової знижки** визначено в сумі **7,6млн. грн.**

Враховано норми Податкового кодексу (Додаток №4) (розділ IV ПДФО) які позитивно впливають на скорочення «тіньових» доходів та покращення умов оподаткування принцип "справедливості":

- ✓ ставка **18%** оподаткування заробітної плати, інших заохочувальних та компенсаційних виплат та винагород, які виплачуються платнику у зв'язку із трудовими відносинами;.
- ✓ ставка **18%** для пасивних доходів, інвестиційних сертифікатів, дивіденди;
- ✓ ставка **5%** для доходів отриманих у вигляді **дивідендів по акціях та корпоративних правах**, для **продажу рухомого майна частіше 1 раз на рік, спадщини** для членів сім'ї спадкоємця не першого ступеня;

Обсяг ПДФО на 2019р. визначений з урахуванням контингенту, розрахованого Державною фіскальною службою в Одеській області з урахуванням розрахунків фінансових управлінь міст та районів області, враховуючи вплив всіх перелічених факторів і чинників та з урахуванням зміни норм ст.66 Бюджетного Кодексу України, у **відрахуваннях 15%** від міст та районів області складає **2 027,0 млн.грн.** (75% відрахувань до місцевих бюджетів - 10 134,8млн.грн.). **Збільшення обсягу на 2019р.** до очікуваного 2018р. становить **360,1**

млн.грн. з темпом росту **121,6%** за рахунок зростання заробітної плати (Додаток №5)



Розрахунки плати за **всі види ліцензій та сертифікати** виконано на базі інформацій, отриманих від Державної фіскальної служби в Одеській області, Офісу великих платників податків у м. Одесі, за якими закріплено контроль за справлянням відповідних платежів до бюджету на загальну суму **80,6 млн. грн.**



• **ліцензії на оптову торгівлю алкогольними напоями та тютюновими виробами** (Додатки №6, 7) розраховано у сумі **27,3 млн.грн.**, що більше на 2,7 млн.грн. очікуваних надходжень 2018 року. Розрахунки виконано на базі даних про кількість діючих ліцензій на території області за даними ДФС в

Одеській області та ОВПП із врахуванням динаміки кількості виданих ліцензій, середньої плати за 1 ліцензію.

- **ліцензії на роздрібну торгівлю алкогольними та тютюновими виробами** розраховано у сумі **51,1 млн.грн.** (Додаток №8, 9), що більше на 2,7 млн.грн. очікуваних надходжень 2018 року.

- **ліцензії та сертифікати** розраховано у сумі **2,0 млн.грн.** (Додатки №10, 11), що більше очікуваних надходжень 2018 року на 141,8 тис.грн., у тому числі: - плата за ліцензії на певні види господарської діяльності та сертифікати, що видаються виконавчими органами місцевих рад та виконавчої влади у сумі **7,3 тис. грн.**, розрахунок виконано враховуючи кількість ліцензій, їх вартість, за даними департаментів, що їх видають, *Департамент розвитку інфраструктури та житлово-комунального господарства, Департамент освіти і науки*); - плати за ліцензії та сертифікати, що сплачуються за місцем здійснення діяльності у сумі **2,0 млн.грн.**

- **ліцензії на виробництво спирту етилового**, (Додатки 12, 13), коньячного і плодового, алкогольних напоїв плануються на рівні – **70,2 тис.грн.**,

- **ліцензії на експорт, імпорт алкогольних та тютюнових виробів** плануються на рівні – **82,0 тис.грн.**, (Додаток №14)

- **ліцензії на експорт, імпорт та оптову торгівлю спирту** етилового, коньячного та плодового плануються на рівні – **7,1 тис.грн.** (Додаток №15)

Рентні платежі розраховані з урахуванням положень Бюджетного та Податкового кодексів України за даними Державної фіскальної служби в Одеській області та ОВПП у м. Одесі.

- **Рентна плата за спеціальне використання води** (Додатки №16, 17) на 2019р. планується у сумі **12,7 млн.грн.**, що більше очікуваних надходжень 2018 року на 1,0 млн.грн.

- **Рентна плата за користування надрами** (Додатки №18, 19) планується у сумі **3,1 млн.грн.**, що більше очікуваних надходжень 2018 року на 249,9 тис.грн.

- **Плата за використання інших природних ресурсів** на 2019р. планується у сумі **0,3 млн.грн.**, що менше очікуваних 2018 року на 125,7 тис.грн. (Додатки №20, 21)

- **10% податку на прибуток підприємств (крім державної власності)**, (Додатки №22, 23) прогнозований обсяг надходжень розраховано у сумі **282,2 млн.грн.**, що більше очікуваних надходжень 2018 року на 49,0 млн.грн.

- **Податок на прибуток підприємств обласної комунальної власності** (Додатки №24, 25, 26) на 2019р. розраховано згідно інформацій підприємств та організацій обласної комунальної власності у сумі **2,2 млн.грн.**, що менше очікуваних надходжень 2018 р. на 396,0 тис.грн.

- **Частина чистого прибутку комунальних підприємств** на 2019р. розраховано згідно інформацій підприємств та організацій обласної комунальної власності у сумі **348,1 тис.грн.**, що більше очікуваних надходжень 2018 року на 266,5 тис.грн., збільшення планується по: КП "Автобаза санітарного транспорту" на *250,0 тис.грн.*; КП "Одесаоблфарм" на *14,9 тис. грн.*; Автопідприємство по обслуговуванню облради та ОДА на *6,0 тис.грн.* (Додатки №27, 28).

➤ **Плата за оренду майна обласної комунальної власності**

(Додатки №29, 30, 31, 32) визначена за розрахунком управління з майнових відносин облради та структурних підрозділів облдержадміністрації у сумі **11,8 млн.грн.**, що менше очікуваних надходжень 2018 р на 1,9 млн.грн. Зменшення планується у зв'язку із закінченням договорів оренди та подальшою приватизацією по: ТОВ "Крок вперед" на 766 тис. грн.; ПП "БЕСТ" на 652 тис.грн.; ТОВ "Медікап" на 610 тис. грн.

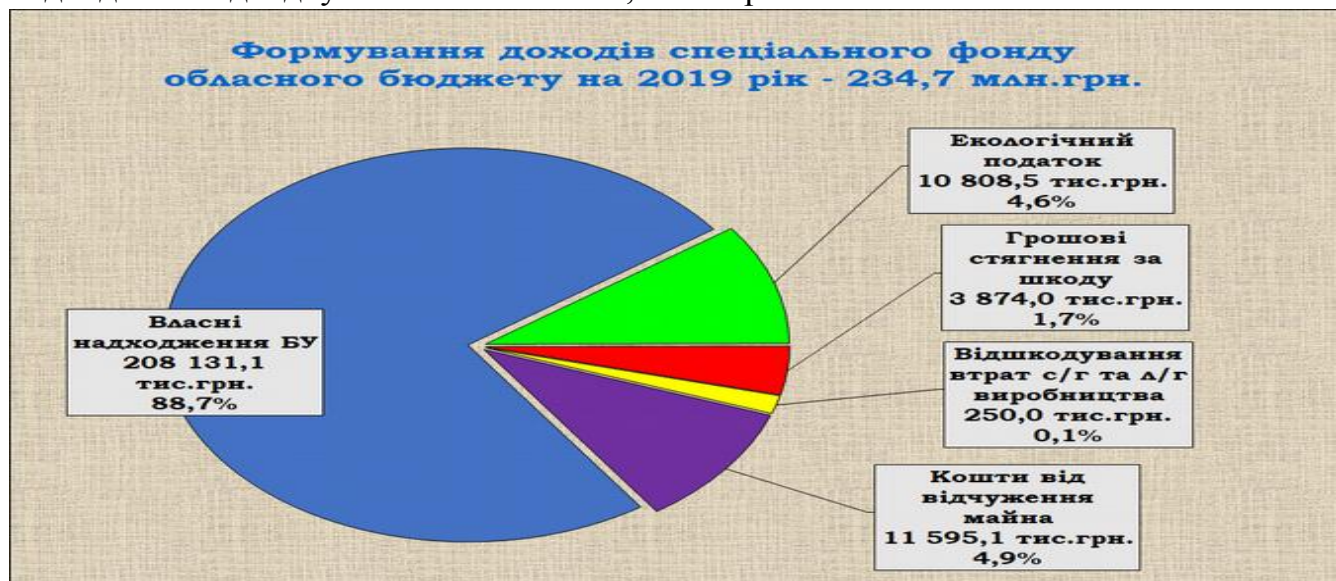
При розрахунках враховані рішення облради від 20.03.2009р. №794, від 30.12.2010р. №52, від 14.03.2018р. №685-VII «Про внесення змін до рішення облради від 02.04.2004р. №424-XXIV «Про надання в оренду майна обласних підприємств, установ та організацій», а саме про встановлення 30 замість 50 відсотків зарахування до загального фонду обласного бюджету орендної плати за майно, що обліковується на балансі установ та закладів спільної власності територіальних громад.

Частина коштів від оренди зараховується до загального фонду обласного бюджету, а частина до спеціального фонду орендодавців комунального майна, та відповідно повинна бути використана на фінансування, що враховано у видатках. Розрахунок виконано по діючих договорах оренди по кожному управлінню.

➤ **Оренда плата за водні об'єкти** (Додатки №33, 34) розраховано у сумі **96,9 тис.грн.** До орендної плати за водні об'єкти включено плату за надані в оренду водні об'єкти місцевого значення визначену за розрахунками по укладених договорах оренди водних об'єктів (30 договорів загальною площею 1227 га).

Спеціальний фонд

По спеціальному фонду обласного бюджету (з власними надходженнями бюджетних установ) розрахований прогностичний обсяг на 2019 рік **234,7 млн.грн.**, що менше очікуваних надходжень 2018р. **на 48,9 млн.грн.** або **на 17,2%** в результаті зменшення власних надходжень бюджетних установ на 30,6 млн.грн., надходжень від відчуження майна на 17,4 млн.грн.



➤ **Екологічний податок** (Додатки №35, 36) відповідно до Бюджетного кодексу України зараховується до спеціального фонду обласного бюджету у відрахуваннях 30% у сумі **10,8 млн.грн.**, що більше очікуваних надходжень 2018 року на

1,0 млн.грн. Обсяг визначено згідно розрахунків ГУ ДФС в Одеській області, ОВПП у м. Одесі, міст та районів , з урахуванням положень Податкового кодексу.

➤ **Грошові стягнення за шкоду навколишньому природному середовищу** (Додатки №37, 38) розраховано у сумі **3,9 млн.грн.**, що на 1,3 млн.грн. або на 25,3% менше очікуваних надходжень 2018р. у відрахування до обласного бюджету **20%**. Надходження мають нестабільний характер та сплачуються тільки в результаті вчинення конкретних дій та заподіяній шкоді. Обсяг визначено згідно розрахунків міст та районів області за компенсацію збитків при днопоглиблювальних роботах, за знесення зелених насаджень, за скид дощових та талих вод та інші суми за інші порушення природоохоронного законодавства.

➤ **Кошти від відшкодування втрат сільськогосподарського та лісгосподарського виробництва** (Додатки №39, 40) на 2019 рік розраховано у сумі **250,0 тис.грн.**, що на 490,2 тис.грн. менше очікуваних надходжень 2018 р. визначено за розрахунками міст та районів області по кількості сільськогосподарських угідь, які на 2019р. планується вивести з сільськогосподарського користування.

➤ **Власні надходження бюджетних установ** (Додатки №41, 42), на 2019 рік розраховано у сумі **208,1 млн.грн.**, що на 30,6 млн.грн. менше очікуваних надходжень 2018 р. в результаті зменшення по: *благодійним внескам на 50,7 млн. грн. - Департамент освіти - 14,3 млн.грн, Департамент охорони здоров'я – 33,9 млн.грн., Департамент соціальної та сімейної політики на 1,9 млн. грн.; плати за оренду майна бюджетних установ на 1,7 млн. грн. - Департамент освіти - 0,6 млн.грн, Управління обласної ради з майнових відносин – 1,2 млн. грн.* Розрахунки проведено в розрізі департаментів та управлінь по установам, які утримуються за рахунок обласного бюджету по першій групі (включає: плату за послуги, надходження від господарської діяльності, оренду плату, кошти від реалізації майна) та по другій групі (включає: гранти, дарунки, благодійна допомога та кошти за дорученнями).

Бюджет розвитку в доходній частині спеціального фонду обласного бюджету на 2019р. складається з коштів відчуження майна обласної комунальної власності.

Надходження від відчуження майна обласної комунальної власності (Додатки №43, 44, 45) прогнозуються – **11,6 млн.грн.**, що менше очікуваних надходжень 2018 року на 17,4 млн.грн. Розрахунок надано управлінням з майнових відносин обласної ради.

4.3. Прогнозні розрахунки видаткової частини обласного бюджету на 2019 рік

Формування **видаткової частини обласного бюджету** виконано в умовах діючого у 2018 році бюджетного законодавства згідно ст.77 Бюджетного кодексу України.

Міжбюджетні трансферти, а саме освітня субвенція, медична субвенція враховані на 2019 рік у розмірах, визначених у Законі України «Про Державний бюджет на 2019 рік» № 9000.

Сформований проект обласного бюджету на 2019 р. **ґрунтується на виваженому підході до використання обмежених бюджетних ресурсів.**

Перш за все, це **раціональне використання бюджетних коштів, підвищення ефективності видатків та концентрація їх на пріоритетних напрямках.**

Обласний бюджет на 2019 рік сформовано по програмно-цільовому методу бюджетування, який відповідно до п.18 Прикінцевих та перехідних положень Бюджетного кодексу України застосовується, починаючи із складання проектів місцевих бюджетів на 2017 рік, має на меті націлення на результат, тобто виконання визначених завдань і отримання конкретних результатів на засадах ефективного використання ресурсів.

При визначені обсягу видатків обласного бюджету застосовано рекомендації доведені листом Міністерства Фінансів України від 21.11.2018 року №05110-14-99/30269 та інші законодавчі акти, та використано єдиний підхід, а саме:

- **по заробітній платі враховано зростання 112,1 % в результаті:**
 - **зростання мінімальної заробітної плати** у 2019р до 4 173 грн. (2018- 3 723 грн) темп росту 112,1% (ЗУ «Про Державний бюджет України на 2019 рік»);
 - **підвищення I тарифного розряду** у 2019р - 1 921,0 грн. (2018- 1 762, 0грн) темп росту складає 109,0% (лист МФУ)
- **на медикаменти та продукти харчування враховано:**
 - **індекс споживчих цін 107,4%** (грудень до грудня поперед. року лист МФУ)
- **на енергоносії враховано коефіцієнт зростання тарифів на всі види енергоносіїв, в середньому 110,0%** (листа МФУ), у т.ч по видах:
 - **теплопостачання** – 110,1%;
 - **водопостачання** – 110,1%;
 - **електроенергія** – 110,0%;
 - **природний газ** – 99,7%;
 - **інші енергоносії (вугілля)** – 110,1%;
- **інші видатки пропонуються на рівні 2018 року.**
- **змінено підходи до розрахунку медичної субвенцій:**
 - **медична субвенція** враховує видатки на **вторинну, третинну та екстрену медичну допомогу** населенню (видатки на надання первинної медичної допомоги, будуть фінансуватися з держбюджету через окрему програму «Надання первинної медичної допомоги населенню» в рамках реформи фінансування системи охорони здоров'я.)

Загальний обсяг видатків обласного бюджету на 2019 рік у проекті рішення становить **11 687,7 млн.грн.** (Додаток 3 до Проекту рішення), у тому числі:

- по загальному фонду – **10 600,9 млн.грн.;**
- по спеціальному – **1 086,8 млн.грн.**

Оборотний касовий залишок бюджетних коштів - 1,0 млн.грн

Фінансовий ресурс обласного бюджету з урахуванням субвенцій з державного бюджету (**11 694,7 млн.грн.**) з урахуванням надання кредитів (7,0 млн.грн.) та власних надходжень бюджетних установ розподілений наступним чином:

- Обласна рада – **154,5** млн.грн.;
 - Апарат обласної державної адміністрації – **2,9** млн.грн.;
 - Департамент освіти і науки облдержадміністрації – **1 153,9** млн.грн.;
 - Департамент охорони здоров'я облдержадміністрації – **2 189,1** млн.грн.;
 - Департамент соціальної та сімейної політики облдержадміністрації – **418,6** млн.грн.;
 - Служба у справах дітей облдержадміністрації – **5,1** млн.грн.;
 - Управління культури, національностей, релігій та охорони об'єктів культурної спадщини облдержадміністрації – **337,0** млн.грн.;
 - Управління фізичної культури і спорту облдержадміністрації – **78,4** млн.грн.;
 - Департамент житлово-комунального господарства та енергоефективності облдержадміністрації – **15,7** млн.грн.;
 - Управління з питань капітального будівництва облдержадміністрації – **60,6** млн.грн.;
 - Управління з питань містобудування та архітектури – **4,9** млн.грн.;
 - Управління транспортно-комунікаційної інфраструктури облдержадміністрації – **617,3** млн.грн.;
 - Управління комунікацій та інформаційної політики облдержадміністрації – **0,5** млн.грн.;
 - Управління аграрної політики облдержадміністрації – **19,8** млн.грн.;
 - Управління інвестицій, міжнародного та міжрегіонального співробітництва облдержадміністрації – **15,1** млн.грн.;
 - Управління туризму, рекреацій та курортів облдержадміністрації – **5,7** млн.грн.;
 - Департамент економічної політики та стратегічного планування облдержадміністрації – **25,2** млн.грн.;
 - Департамент екології та природних ресурсів облдержадміністрації – **2,2** млн.грн.;
 - Департамент з питань цивільного захисту, оборонної роботи та взаємодії з правоохоронними органами облдержадміністрації – **4,0** млн.грн.;
 - Департамент фінансів облдержадміністрації – **6 584,1** млн.грн.
- (з урахуванням міжбюджетних трансфертів, резервного фонду).

Органи місцевого самоврядування

На утримання органів місцевого самоврядування (Одеська облрада та управління з майнових відносин) з обласного бюджету на **2019 рік передбачено 64,7 млн.грн.** (з урахуванням капітальних видатків та власних надходжень бюджетних установ), що більше плану 2018 року на **14,9 млн.грн. або на 30,1%.**

На заробітну плату з нарахуваннями передбачено – **47,6 млн.грн.**, що більше плану 2018 на **12,9 млн.грн. або на 37,1%**.

На комунальні послуги та енергоносії передбачено – **732,9 тис.грн.**, що більше плану 2018 на **66,8 тис.грн. або на 10%**.

До загального обсягу інших поточних та капітальних видатків (16 333,1 тис.грн.) на утримання органів місцевого самоврядування, **включені видатки** у сумі **3 165,0 тис.грн.**, з них:

- **на оформлення правовстановлюючої документації** (на організацію та проведення робіт з відчуження майна комунальної власності територіальних громад, укладання відповідних договорів щодо відчуження майна; з прийому-передачі майна в спільну власність територіальних громад від інших осіб; по замовленню технічних паспортів, свідоцтв на право власності на об'єкти нерухомого майна) – **350,0 тис.грн.** (на 50,0 тис.грн більше плану 2018);

- проведення щорічного **обласного конкурсу** сільських та селищних рад з розвитку соціальної інфраструктури та благоустрою територій – **2 755,0 тис.грн.** (на 2 222,0 тис.грн. більше плану 2018);

- придбання нагород для переможців **обласного конкурсу** на кращу журналістську роботу щодо висвітлення діяльності органів місцевого самоврядування – **60,0 тис.грн.** (на 22,0 тис.грн. менше плану 2018).

Соціальна сфера

На видатки соціальної сфери планується **4 184,5 млн.грн.** (з власними надходженнями бюджетних установ).



Видатки на оплату праці бюджетної сфери визначені виходячи з:

- **мінімальної заробітної** плати в розмірі **4 173 грн.** на місяць;
- значення **посадового окладу працівника** I тарифного розряду ЄТС у розмірі не меншому від прожиткового мінімуму, встановленого для працездатних осіб:

з 1 січня 2019 року - 1 921 гривень;

❖ Освіта

<p>❖ Кількість бюджетних установ – 79, з них</p> <ul style="list-style-type: none"> - загальноосвітніх шкіл –інтернатів – 30; - ПТУ - 24; - загальноосвітні заклади - 2; - позашкільні заклади освіти - 1; - вищі заклади освіти I-II рівнів акрид. – 19 (3 установи переданих на фінансування з державного на обласний бюджет); - інші заклади освіти - 3. 	<p>❖ Кількість фактично зайнятих посад 8 512,75 од.</p> <ul style="list-style-type: none"> - загальноосвітніх шкіл – інтернатів – 3 128,47 од.; - ПТУ – 2159,25 од.; - загально освітні заклади – 235,86 од.; - позашкільні заклади освіти – 144,5 од.; - вищі заклади освіти I-II рівнів акрид. – 2 658,6 од. (343,0 од. переданих на фінансування з державного на обласний бюджет); -інші заклади освіти – 244,0 од.
---	--

Кількість вихованців в інтернатних закладах - 3 187

Кількість учнів в загальноосвітніх закладах - 1008

Кількість студентів в ПТУ – 7 587

Кількість студентів в вищі закладах освіти I-II рівнів акредитації - 6 119 (отримують освіту за рахунок бюджетних коштів) (в тому числі 1082 переданих на фінансування з державного на обласний бюджет);

Кількість вихованців в позашкільних навчальних закладах – 2 065

Середні витрати на 1 дитину на рік в загальноосвітніх школах-інтернатах – 124 928,2 грн;

Середні витрати харчування на 1 дитину в день в загальноосвітніх школах-інтернатах – 55,4 грн;

Середні витрати медикаментів на 1 хворого (підопічного)

в загальноосвітніх школах-інтернатах в рік – 224,2 грн;

Середня заробітна плата по закладам освіти – 6 737,9 грн., що більше на 1266,5 грн. ніж передбачено в 2018р.

Видатки на утримання установ освіти обласного підпорядкування, на 2019 рік пропонуються в сумі **1 295,8 млн.грн.** (з власними надходженнями бюджетних установ).



- на виплату заробітної плати з нарахуваннями передбачені в сумі **686,0 млн. грн.** (що більше на 53,9 млн. грн. ніж передбачено на 2018 рік);
- на медикаменти видатки заплановані у сумі **0,9 млн.грн.**;
- на харчування **78,4 млн. грн.** (що більше на 7,6 млн.грн. ніж передбачено на 2018 рік);
- на оплату комунальних послуг та енергоносіїв видатки заплановані у сумі **77,7 млн.грн.** (що більше на 8,7 млн. грн. ніж передбачено на 2018 рік);
- інші поточні видатки заплановано в сумі **335,0 млн. грн.** (в т. ч. утримання вищих закладів освіти I-II рівнів акредитації у сумі **239,6 млн. грн.**)

З державного бюджету передбачено на 2019 рік:

• освітня субвенція з державного бюджету місцевим бюджетам - 350,0 млн.грн. (Субвенція спрямовується на оплату праці з нарахуваннями педагогічних працівників - 201,3 млн.грн. у таких типах навчальних закладів: загальноосвітні навчальні заклади усіх ступенів; шкільні відділення навчально-виховних комплексів "дошкільний навчальний заклад - загальноосвітній навчальний заклад", "загальноосвітній навчальний заклад - дошкільний навчальний заклад"; спеціалізовані школи (школи-інтернати), включаючи школи-інтернати з поглибленим вивченням окремих предметів і курсів для поглибленої підготовки дітей в галузі науки і мистецтв, фізичної культури і спорту, інших галузях, ліцеї з посиленою військово-фізичною підготовкою; ліцеї (ліцеї-інтернати); гімназії (гімназії-інтернати); колегіуми (колегіуми-інтернати); вечірні (змінні) школи; загальноосвітні навчальні заклади для громадян, які потребують соціальної допомоги та реабілітації: загальноосвітні школи-інтернати, загальноосвітні санаторні школи-інтернати; спеціальні загальноосвітні школи-інтернати; загальноосвітні навчальні заклади для дітей-сиріт і дітей, позбавлених батьківського піклування, дитячі будинки (крім дитячих будинків сімейного типу та прийомних сімей, сімей патронних вихователів); спеціальні загальноосвітні навчальні заклади для дітей, які потребують корекції фізичного та/або розумового розвитку, навчально-реабілітаційні центри; **професійно-технічні навчальні заклади державної та комунальної власності в частині забезпечення видатків на здобуття повної загальної середньої освіти - 63,6 млн.грн,** видатків на здобуття повної загальної середньої освіти студентами **вищих навчальних закладів I-II рівнів акредитації державної та комунальної власності - 44,5 млн.грн.**

• за рахунок додаткової дотації - 209,6 млн.грн утримання загальноосвітніх навчальних закладів (обслуговуючого персоналу та інші видатки з утримання закладів)

По галузі «Освіта» на 2018 р. заплановано **цільові кошти на виплату:**

о **щорічної допомоги для придбання навчальної літератури в розмірі трьох місячних ординарних (звичайних) академічних стипендій** особам віком від 18 до 23 років з числа дітей-сиріт та дітей, позбавлених батьківського піклування у сумі – **2 113,4 тис.грн.** Розмір виплат розраховано із загальної кількості дітей – сиріт і дітей, позбавлених батьківського піклування (учнів та студентів) – осіб та трьох соціальних стипендій (вищі заклади освіти I та II рівнів акредитації – 190 осіб, розмір однієї стипендії – 2 360,0 грн. професійно-технічні навчальні заклади – 217 осіб, розмір однієї стипендії – 1 180,0 грн.);

о **одноразової допомоги в розмірі шести прожиткових мінімумів** дітям – сиротам, дітям, позбавленим батьківського піклування, під опікою (піклуванням) або на повному державному утриманні, при працевлаштуванні після закінчення навчального закладу **4 522,4 тис.грн.** Розмір виплати розраховано із кількості осіб дітей – сиріт і дітей, позбавлених батьківського піклування (учнів та студентів) – 317 осіб та шести прожиткових мінімумів (прожитковий мінімум для працездатної особи з 1 липня – 2 007,0 грн.);

о **збільшення норми утримання учнів професійно - технічних навчальних закладів** та студентів вищих навчальних закладів з числа дітей – сиріт і дітей, позбавлених піклування у сумі – **1 833,8 тис.грн.** Видатки на щорічну матеріальну допомогу та придбання предметів гардеробу, білизни розраховано відповідно до Указу Президента від 11.07.05р. №1086 «Про першочергові заходи щодо захисту прав дітей» та Наказу Міністерства освіти і науки від 17.11.2003р. №763 «Про затвердження норм матеріального та нормативів фінансового забезпечення дітей-сиріт та дітей, позбавлених батьківського піклування, а також вихованців шкіл-інтернатів»;

о **одноразової допомоги в розмірі п'яти мінімальних зарплат** випускникам педагогічних спеціальностей у сумі – **3 338,4 тис.грн.**, випускникам медичних спеціальностей – **1 794,4 тис.грн.** При розрахунку враховано розмір мінімальної заробітної плати – 4 173,0 грн.

о **видатки для придбання** студентам з числа дітей-сиріт і дітей, позбавлених батьківського піклування, що навчалися на повному державному утриманні, **при їх працевлаштуванні одягу, взуття, м'якого інвентарю і обладнання** на суму, **не менш як 40 неоподатковуваних доходів громадян - 4,8 тис.грн.**

о **видатки для придбання одягу, взуття, м'якого інвентарю і обладнання** студентам з числа дітей-сиріт і дітей, позбавлених батьківського піклування, що перебувають під опікою, при їх працевлаштуванні на суму, **не менш як 16 неоподатковуваних доходів громадян - 3,3 тис.грн.**

За рахунок власних надходжень заплановано 102,3 млн.грн. у тому числі видатки розвитку – **8,3 млн.грн.**, а саме :

- **заклади професійно - технічної освіти – 2,0 млн.грн.** (придбання комп'ютерної техніки, меблів у гуртожиток, човникової швейної машинки з промисловим столом, придбання тісторозкатувальної машини, тістозамішувачу, зварювального апарату та придбання віконних блоків з металопластику)

- **навчальні заклади освіти (училища) – 0,4 млн.грн.** (придбання комп'ютерного обладнання, меблів та створення електронної бібліотеки)

- **навчальні заклади культури (училища) – 0,3 млн.грн.** (придбання комп'ютерного обладнання, меблі)

- **навчальні заклади охорони здоров'я (училища) – 2,9 млн.грн.** (придбання тренажерів та манекенів, муляжів, обладнання комп'ютерних класів (10 комп'ютерів), проведення ремонту навчальних корпусів)

- **загальноосвітні школи - інтернати заклади та інші заклади освіти - 0,3 млн.грн.** (придбання комп'ютерного обладнання, душових кабін та телевізорів)

- **вищі навчальні заклади освіти I-II рівнів акредитації (коледжи) - 2,4 млн.грн.** (придбання комп'ютерної техніки, підручників, придбання комплекту учбової мебелі та капітальне будівництво басейну в ДВНЗ «Одеське морехідне училище рибної промисловості ім. О.Соляника»)

На обласну програму розвитку освіти Одещини на 2019-2021 роки передбачено - 53,5 млн.грн (забезпечення функціонування та розвиток закладів освіти : КУ Рішільєвський ліцей, обласний заклад «Спеціалізована загально освітня школа – інтернат Болгралська гімназія ім. Г.С. Раковського»); підвищення кваліфікації, перепідготовка кадрів іншими

зкладами післядипломної освіти ; забезпечення участі призерів III етапу Всеукраїнських олімпіад у IV етапі; Проведення міських, обласних, шкільних спартакіад та забезпечення участі команд у Всеукраїнських спортивних заходах Проведення районних, міських, обласних етапів Всеукраїнської дитячо-юнацької військово-патріотичної гри «Сокіл» («Джура») та забезпечення участі переможців обласного етапу в фінальних змаганнях ; Оздоровлення студентів соціально незахищених категорій; забезпечення шкіль комп'ютерною технікою та виходом до мережі Інтернет; експериментальне впровадження освітніх он-лайн округів; поетапне забезпечення професійного-технічних навчальних закладів новими зразками техніки, обладнання).

Обласна програма соціальної підтримки населення на 2018-2020 р.р. «Соціальний захист населення Одеської

області» у сумі 1,3 млн.грн. (Організація оздоровлення учнів, які навчаються у професійно-технічних навчальних закладах)

❖ Охорона здоров'я

<p>❖ Кількість бюджетних установ – 33, з них</p> <ul style="list-style-type: none"> – Лікарні широкого профілю та спеціалізовані - 16; – Дитячий санаторій «Мала долина» - 1; – Будинки дитини - 2; – Станції переливання крові - 2; – Центр екстреної медичної допомоги з 9 відокремленими підрозділами - 1; – Диспансери та стоматполіклініка - 5; ❖ інші заклади - 6 (МСЕК, Будинок здоров'я, Патологоанатомічне бюро, обласна судмедекспертиза, обласний інформаційний центр, база спецмедпостачання) 	<p>❖ Кількість фактично зайнятих посад – 14 356,5 з них</p> <ul style="list-style-type: none"> – Лікарні широкого профілю та спеціалізовані лікарні – 9 859,75 од.; – Санаторії – 110,0 од.; – Будинки дитини – 337,5 од.; – Станції переливання крові – 217,0 од.; – Центр екстреної медичної допомоги з 9 відокремленими підрозділами – 2 044,75 од.; – Диспансери та стоматполіклініка – 483,25 од.; ❖ інші заклади – 1 304,25 од.;
<p>Кількість ліжок в звичайних стаціонарах по лікарням широкого профілю та спеціалізованим лікарням - 5 675 ліжок, з них</p> <ul style="list-style-type: none"> - Лікарні широкого профілю - 2135 ліжок; - Спеціалізовані лікарні – 3 540 ліжок; <p>Кількість ліжок денного перебування по спеціалізованих лікарнях - 75 ліжок, лікарням широкого профілю – 30 ліжок</p>	<p>Кількість ліжок санаторію «Мала Долина» - 200 ліжок;</p> <p>Кількість ліжок в будинках дитини - 300 ліжок;</p>
<p><u>Середні витрати харчування на 1ліжко/ день в лікарнях – 23,0 грн;</u></p> <p><u>Середні витрати медикаменти на 1 ліжко/день) в лікарнях – 66,2 грн;</u></p>	
<p>Середня заробітна плата по закладам охорони здоров'я – 5890,3 грн., що більше на 726,0 грн. ніж передбачено в 2018р.</p>	

Загальний обсяг видатків пропонується у сумі - 2 036,1 млн. грн., (з власними надходженнями бюджетних установ).

У 2019 році з державного бюджету передбачена медична субвенція з державного бюджету обласному бюджету - 1 755,0 млн.грн. (Субвенція спрямовується на: утримання лікарень обласного значення, центрів екстреної медичної допомоги та медицини катастроф, станцій екстреної (швидкої) медичної допомоги, спеціалізованих лікарень, поліклінік, включаючи стоматологічні, диспансерів, госпіталів для інвалідів Великої Вітчизняної війни, будинків дитини, станцій переливання крові, санаторіїв для дітей та підлітків, медико-соціальні експертні комісії, бюро судмедекспертизи, центри медичної статистики, бази спецмедпостачання, центри здоров'я.)

Із загального обсягу видатків охорони здоров'я, видатки на утримання установ охорони здоров'я складають:



- на виплату заробітної плати з нарахуваннями передбачені в сумі **1 238,0 млн. грн.;**

- на медикаменти заплановано **94,4 млн.грн.,**

- на харчування передбачено **32,9 млн.грн.;**

- на пільгові пенсії на 2019 р. передбачаються в сумі **12,5 млн. грн.;**

- на зубопротезування передбачено **1,4 млн. грн.;**

- **цільові видатки, у т.ч. :**

1) лікування хворих на **хронічну ниркову недостатність** методом гемодіалізу **54,8 млн. грн.;**

2) виплати **щомісячної державної допомоги ВІЛ-інфікованим дітям і дітям**, які страждають на хворобу, зумовлену ВІЛ, та здійснення банківських послуг, пов'язаних з виплатою цієї допомоги **1,2 млн. грн.;**

3) видатки для **придбання лікарських засобів**, виробів медичного призначення, лабораторних реактивів для стаціонарних спеціалізованих закладів охорони здоров'я, що надають медичну допомогу **громадянам, які постраждали внаслідок Чорнобильської катастрофи**, в тому числі для лікування онкологічних захворювань **0,1 млн. грн.**

4) видатки на підвищення рівня оплати праці працівників з кваліфікацією "Парамедик", "Екстрений медичний технік та лікарів з медицини невідкладних станів, які пройдуть підвищення кваліфікації (вперше в рамках пілотного проекту щодо розвитку системи екстреної медичної допомоги у Вінницькій, Донецькій, Одеській, Полтавській, Тернопільській областях та м. Києві) **10,6 млн. грн.**

5) видатки для медичного обслуговування внутрішньо переміщених осіб **11,5 млн. грн.**

- придбання витратних матеріалів для закладів охорони здоров'я та лікарських засобів для інгаляційної анестезії (субвенція з держбюджету) **-1,2 млн.грн.;**

- придбання медикаментів та виробів медичного призначення для забезпечення швидкої медичної допомоги (субвенція з держбюджету) **- 8,5 млн.грн.;**

- інші поточні видатки заплановано в сумі **230,9 млн. грн.** (в тому числі на паливно-мастильні матеріали для швидкої медичної допомоги та оплати праці водіям машин швидкої медичної допомоги КП «Автобаза сантранспорту» в сумі **201,9 млн. грн.**)

За рахунок коштів додаткової дотації – 103,3 млн.грн. на оплату комунальних послуг

За рахунок власних коштів установ охорони здоров'я заплановано 66,3 млн.грн, у тому числі бюджет розвитку 4,5 млн.грн., а саме:

- КУ "Одеське обласне патологоанатомічне бюро" – 250,0 тис.грн (мікроскопи-2шт., устрійство для підогріву парафінових зрізів, каталки для перевізання трупів – 7 шт.);
- КУ "Одеське обласне бюро судово-медичної експертизи" – 48,0 тис.грн (комп'ютерне обладнання);
- КУ " Одеський обласний центр екстреної медичної допомоги і медицини катастроф" – 160,0 тис.грн; (придбання сервісного обладнання);
- КУ "Одеська обласна психіатрична лікарня №2" – 70,0 тис.грн.(Аналізатор гематологічний);
- КУ "Одеська обласна психіатрична лікарня №3" – 100,0 тис.грн.(машина пральна на 25 кг);
- КУ " Одеський обласний кардіологічний диспансер" – 20, тис.грн.(придбання кисневого концентратора);
- КУ "Одеський обласний клінічний медичний центр" – 100,0 тис.грн; (кардіомонітор, електрокардіограф 3-х канальний, електрокардіограф портативний 13-ті канальний);
- КУ "Одеський обласний онкологічний диспансер" – 800,0 тис.грн;(апарат для штучної вентиляції легенів – 2шт);
- КУ Ізмаїльський спеціалізований будинок дитини - 35,0 тис.грн;(пральна машина);

На **обласну цільову програму « Доступна медицина» на 2018-2020 роки –136,4 млн. грн.** (Забезпечення медикаментів та виробів медичного призначення при проведенні стентування; забезпечення хворих препаратами на боротьбу з захворюваннями крові, кровотворної та лімфатичної тканин; Забезпечення медикаментами та виробами медичного призначення хворих з перитоніальним діалізом;)

❖ **Соціальний захист та соціальне забезпечення**

<ul style="list-style-type: none">❖ Кількість бюджетних установ – 14, з них- Будинки інтернати - 10;- Центр професійної реабілітації інвалідів 1;- Обласний центр обліку бездомних громадян -1;- Комунальна установа «Одеський обласний центр професійної реабілітації інвалідів «Стратегія життя» - 1;- Контактний центр -1.	<ul style="list-style-type: none">❖ Кількість фактично зайнятих посад - 1536,0 од. з них- Будинки інтернати- 1 445,5 од.;- Центр професійної реабілітації інвалідів -17,0 од;- Обласний центр обліку бездомних громадян -10,0 од.;- Комунальна установа «Одеський обласний центр професійної реабілітації інвалідів «Стратегія життя» - 53,5 од;- Контактний центр - 10,0 од.
--	--

<p>Кількість ліжок в будинках інтернатах 2 143 Кількість підопічних - 1841 чол.</p>	
<p>Середні витрати харчування на 1 дитину в день в будинках-інтернатах для малолітніх інвалідів – 61,4 грн; Середні витрати харчування на 1 підопічного в будинках-інтернати для літніх людей – 45,0 грн;</p>	
<p>Середня заробітна плата по закладам соціального захисту – 6 905,8 грн., що більше на 745,4 грн. ніж передбачено в 2018р</p>	

Видатки на соціальний захист та соціальне забезпечення обраховані згідно з діючим законодавством, нормативними актами міністерств та відомств пропонуються в проекті рішення на 2019 рік **219,4 млн.грн.**, у тому числі видатки на утримання установ:



На **продукти харчування в будинках-інтернатах** на 2019 рік заплановано **19,5 млн.грн.** Розрахунки виконано з урахуванням натуральних добових норм харчування згідно ПКМУ від 13.03.02р. №324 „Про затвердження натуральних добових норм харчування в інтернатних установах, навчальних та санаторних закладах сфери управління Міністерства праці та соціальної політики”.

По галузі „Соціальний захист та соціальне забезпечення” на 2019 рік **заплановано цільові кошти, а саме:**

- **пільгове обслуговування чорнобильців – 3,8 млн.грн.**
- **поховання учасників бойових дій, інвалідів війни – 3,1 млн.грн.** (відповідно до Законів України „Про увічнення Перемоги у Великій Вітчизняній війні 1941-1945 років” та „Про поховання та похоронну справу” виходячи із кількості відшкодувань на поховання, яка визначена по статистичним даним щодо кількості учасників бойових дій та інвалідів війни і розрахункового коефіцієнта смертності учасників бойових дій та інвалідів війни в регіоні. Фінансовий норматив забезпеченості одного поховання 4480,7 гривень);
- **компенсаційні виплати інвалідам** на транспортне обслуговування, встановлення телефонів інвалідам I і II груп – **0,9 млн.грн.**
- **витрати на обробку інформації з нарахування та виплати допомог і компенсацій – 1,3 млн.грн.**

За рахунок власних надходжень заплановано 33,3 млн.грн., в тому числі бюджет розвитку **2,4 млн.грн.**, а саме :

- **дитячі будинки інтернати** – **0,8 млн.грн** (придбання пральної машини, гладильний каток виробничий (Одеський геріатричний Ананьїський дит. Будинки-Інтернати), стоматологічна установка, пароконвектор(для Білгород-Дністровського дит. Будинку-Інтернату),тракторний причеп (Красносільського дитячого Будинку-Інтернату)
- **будинки - інтернати для літніх людей** - **1,6 млн.грн** (Холодильні камери, пральні машини (Великорибальський і Барабойський психоневрологічні та Мирнопільський геріатричний будинки-інтернати),гладильний прес (Балтський і Великорибальський психоневрологічні будинки-інтернати),котел варочний (Новосавицький і Мирнопільський), центрифуга (Балтський і Мирнопільський будинки-інтернати), автоклав медичний(Одеський геріатричний та Балтський , Великорибальський психоневрологічні), картоплечистка, центрифуга, ліжка функціональні) .
- На **Обласну програму соціальної підтримки населення "Соціальний захист населення Одеської області"** - **179,6 млн.грн.**

		Кількість одержувачів	Середній розмір на 1 особу
Адресна грошова допомога малозабезпеченим верствам населення, які опинилися в скрутних життєвих обставинах	30,0 млн.грн.	3000 осіб	10 000 грн. на рік
Довічні стипендії громадянам віком старше 100 років	840,0 тис.грн.	70 осіб	1000 грн. щомісячно
Допомога сім'ям загиблих (померлих) військових, які брали участь у бойових діях у Другій світовій війні, у Республіці Афганістан	6,8 млн.грн.	380 сімей	1500 грн. щомісячно
Матеріальна допомога на оздоровлення в санаторіях Одещини	3,5 млн.грн.	430 осіб	8 139 грн. на рік
Щорічні виплати до Дня перемоги та до Дня визволення України від фашистських загарбників	1,8 млн.грн.	300 осіб	3 000 грн. на рік
Придбання щоквартально продуктивних кошиків	1,6 млн.грн.	4000 кошиків	400 грн. щоквартально
Фінансова підтримка Одеського обласного благодійного фонду реабілітації дітей – інвалідів «Майбутнє»	13,7 млн.грн.		Протягом року

❖ Програми в галузі сім'ї, жінок, молоді та дітей

<ul style="list-style-type: none"> ❖ Кількість бюджетних установ – 6, з них - Обласний центр соціальних служб молоді - 1; - Обласний центр соціально-психологічної допомоги - 1; - Центр ВІЛ – інфікованих – 1; - Комунальний позашкільний навчальний заклад «Чорноморська флотилія юних моряків» - 1; - Одеський обласний центр патріотичного виховання дітей та молоді -1; - Обласний притулок для неповнолітніх «Світанок» - 1. 	<ul style="list-style-type: none"> ❖ Кількість фактично зайнятих посад – 115,0 од., з них - Обласний центр соціальних служб для молоді – 6,0 од.; - Обласний центр соціально-психологічної допомоги – 13,0 од.; - Центр ВІЛ – інфікованих – 9,0 од.; - Комунальний позашкільний навчальний заклад «Чорноморська флотилія юних моряків» - 29,0 од.; - Одеський обласний центр патріотичного виховання дітей та молоді -16,0 од.; - Обласний притулок для неповнолітніх «Світанок» - 42,0 од.
Кількість місць в притулку для неповнолітніх «Світанок» – 50	

Середня заробітна плата – 6 293,9 грн., що більше на 679,4 грн. ніж передбачено в 2018 р.

Видатки на **утримання установ молоді обласного підпорядкування** розраховані згідно діючого законодавства, нормативними актами міністерств та відомств та складають на 2019 рік **14,5 млн.грн.**, у т. ч.:

- обласний центр соціальних служб сім'ї, дітей та молоді – 1,8 млн. грн.;
- Інші заклади молодіжної політики (“Обласний центр для ВІЛ-інфікованих дітей та молоді ” та “Обласний центр соціально-психологічної допомоги”) – 3,8 млн. грн.;
- Інші заклади молодіжної політики (позашкільний навчальний заклад „Чорноморська флотилія юних моряків”, позашкільний навчальний заклад „Одеський обласний центр патріотичного виховання дітей та молоді ”) – 3,8 млн.грн.;
- обласний притулок неповнолітніх „Світанок” –5,1 млн.грн.

На **програми та заходи галузі сім'ї, жінок, молоді та дітей»** заплановано **3,6 млн.грн.**, в т.ч:

-обласна цільова соціальна програма «Молодь Одещини» та 2018-2020 роки - **2,9 млн.грн**

- обласна цільова комплексна програма національно - патріотичного виховання дітей та молоді та 2016-2020 роки - **0,7 млн.грн** (Організація та проведення музично-культурницького проекту до дня молоді та дня Конституції «ROCK SEA»; Організація та проведення заходів до дня козацтва (обласного фестивалю «Свято українського війська» та акції «Покрова Героїв»; Проведення Всеукраїнського навчання за програмою патріотичного виховання молоді козацького спрямування);

❖ **Культура і мистецтво**

❖ **Кількість бюджетних установ – 24**, з них

- Театри - **5**;
- Філармонія - **1**;
- Бібліотеки – **3**;
- Музеї та виставки - **7**;
- Палаці та будинки культури – **6**;
- Інші заклади - **2** (КУ «Обласний навчально-методичний центр закладів культури і мистецтва», КУ «Гуртожиток творчих працівників»).

❖ **Кількість фактично зайнятих посад – 1937,0 од.**, з них

- Театри – **962,5 од.**;
- Філармонія – **250,5 од.**;
- Бібліотеки – **151,5 од.**;
- Музеї та виставки – **428,0 од.**;
- Палаці та будинки культури – **115,0 од.**;
- Інші заклади – **29,5 од.**;

Середня заробітна плата по культурі – 6441,0 грн., що більше на 735,8 грн. ніж передбачено в 2018 р.

Видатки на культуру та мистецтво визначені згідно з законодавством, діючими нормативними актами і пропонуються до затвердження в обсязі **208,0 млн.грн.** (з власними надходженнями бюджетних установ):



- виплата зарплати з нарахуваннями передбачені в сумі **59,1 млн. грн.**;
- оплата комунальних послуг та енергоносіїв - **15,1 млн.грн**;
- поточні трансферти для обласних театральних закладів складають **130,6 млн.грн.**
- охорона музеїв на 2019р. передбачені відповідно до потреби у сумі **7,2 млн.грн.** (передбачена охорона 7 закладів культури: 6 музеїв, 1 центр естетичного виховання).

За рахунок власних надходжень заплановано **10,2 млн.грн.** в тому числі видатки розвитку **0,3 млн.грн.**, а саме:

- музейні заклади – **225,0 тис.грн** (придбання комп'ютерного обладнання для КУ «Одеській Літературний музей» та КУ «Одеський художній музей», КУ «Одеський художній музей», КУ «Одеський музей західного і східного мистецтва», КУ Одеський історико-краєзнавчий музей).
- палаци та будинки культури - **30,0 тис.грн** (придбання комп'ютерного обладнання та засіб енергозбереження)

На програму „**Культура Одещини** – **20,1 млн.грн.** (концертне забезпечення видатних державних святкових дат, проведення фестивалів, конкурсів; прийом офіційних делегацій та участь області у святкуванні загальнодержавних заходів; передплата періодичних видань для всіх масових бібліотек області; нагородження кращих працівників області).

❖ Фізична культура та спорт

Кількість бюджетних установ – 19, з них:

- Центр інвалідного спорту і реабілітаційні школи **1**;
- Дитячо-юнацькі спортивні школи – **10**;
- Школа вищої спортивної майстерності – **1**;
- Центр «Спорт для всіх» - **1**;
- Центр олімпійської підготовки зі стендової стрільби» -**1**;
- ПЗД КДЮСШ «Колос», ООО ВФСТ «Колос» АПК України, Одеські обласні організації ФСТ «Динамо» Україна, «Спартак» та «Україна» -**5**;

- ❖ **Кількість фактично зайнятих посад – 464,5 од,** (фактична чисельність – **36,0 од.** - фінансова підтримка спортивним громадським організаціям).
- Центр інвалідного спорту і реабілітаційні школи **38,0 од**;
- Дитячо-юнацькі спортивні школи – **305,0 од**;
- Школа вищої спортивної майстерності – **60,0 од**;
- Центр «Спорт для всіх» - **6,0 од.**;
- Центр олімпійської підготовки зі стендової стрільби» - **8,5 од.**;
- КДЮСШ «Колос» -**11 од.**;

<i>Середня заробітна плата по закладам фізичної культури та спорту – 6 422,1 грн., що більше на 993,1 грн. ніж передбачено в 2018 р.</i>	

На утримання закладів та заходів фізичної культури та спорту установ обласного підпорядкування на 2019р. пропонується передбачити **69,2 млн. грн.** (з власними надходженнями бюджетних установ), у тому числі на :

- виплату заробітної плати з нарахуваннями передбачені в сумі **43,7 млн. грн.;**
- оплату комунальних послуг та енергоносіїв - **7,6 млн.грн.;**

В загальному обсязі враховані асигнування на навчально-тренувальні збори і змагання, програми інвалідного спорту, утримання центрів „Інваспорт”, утримання та діяльність дитячо-юнацьких спортивних шкіл усіх типів, яким згідно з діючим законодавством передбачено виділення коштів на цю мету.

За рахунок власних надходжень заплановано видатки у сумі **1,8 млн.грн.**

- **обласна програма розвитку фізичної культури та спорту в Одеській області на 2018 -2020 роки – 10,5 млн.грн.** (Забезпечення підготовки та участі спортсменів Одеської області у складі збірних команд України в Олімпійських, Паралімпійських, Дефлімпійських іграх, Всесвітніх іграх з неолімпійських видів спорту, Всесвітніх інтелектуальних іграх, чемпіонатах світу; області у складі збірних команд України в Паралімпійських, Дефлімпійських іграх, чемпіонатах світу та Європи; Розвиток та популяризацію олімпійських видів спорту).

❖ Засоби масової інформації

Загальний обсяг видатків по галузі згідно Регіональна програма підтримки розвитку книговидання та засобів масової інформації в Одеській області на 2017-2019 роки пропонується у сумі - 9,9 млн. грн. на підтримки розвитку книговидання та засобів масової інформації (Видання газет: обласної ради «Одеські вісті» -3,8 млн.грн; «Чорноморські новини» - 1,0 млн.грн; «Лучаферул» -0,6 млн.грн; «Роден край» - 0,6 млн.грн; газета "Българите вчера, днес, утре"-0,5 млн.грн та інші).

❖ Інші програми та заходи

Передбачені видатки для надання підтримки комунальним підприємствам:

- фінансова підтримка адмінбудинків обласної ради, у тому числі поповнення оборотних засобів – **27,2 млн.грн.;**
- фінансова підтримка автопідприємства по обслуговуванню облради та облдержадміністрації – **26,0 млн.грн.;**
- фінансова підтримка КП «Обласний інформаційно-аналітичний центр» - **6,5 млн.грн.;**
- фінансова підтримка:

КП "Регіональна служба охорони" Одеської обласної ради" – **3,3 млн.грн.**;
КУ «Комбінат громадського харчування» - **0,4 млн.грн.**; Агентства
транскордонного співробітництва Єврорегіон "Нижній Дунай" – **0,5 млн.грн.**; КП
"Облівест-ресурс" – **0,96 млн.грн.**; СК "Одеський Палац спорту" – **2,6 млн.грн.**;
КП "Облтрансбуд" – **6,8 млн.грн.**; парку "Тилігульський" – **1,5 млн.грн.**; КП
"Облспецземсервіс" – **0,24 млн.грн.**; КУ "Одеська обласна сільськогосподарська
виставка" – **0,2 млн.грн.**; КП "Бюро регіонального розвитку" – **1,1 млн.грн.**; КП
«Одеська обласна енергозберігаюча компанія» - **3,5 млн.грн.**; КП «Острівне»
- **5,4 млн.грн.**; КП «Видавництво Чорномор`я» - **1,1 млн.грн.**; КП «Аеропорт
Ізмаїл» – **0,9 млн.грн.**

❖ Резервний фонд

Відповідно до статті 24 Бюджетного кодексу України для здійснення непередбачених видатків, що не мають постійного характеру і не могли бути передбачені при складанні проекту бюджету передбачено **резервний фонд** обласного бюджету у сумі 20 000,0 тис.грн.

Передбачені видатки для фінансування регіональних програм у сумі 489,2 млн.грн. (в т.ч. проектів програм):

Програма розвитку освіти Одещини на 2019-2021 роки
у сумі 25,3 млн.грн.

Комплексна програма «Культура Одещини» на 2017-2019 р.р.
у сумі 20,1 млн.грн.

Регіональна програма підтримки розвитку книговидання та засобів масової інформатизації в Одеській області на 2017-2019 р.р.
у сумі 9,9 млн.грн.

Обласна програма надання фінансової підтримки комунальним підприємствам (установам, організаціям) спільної власності територіальних громад Одеської області, які забезпечують діяльність обласної ради та обласної державної адміністрації на 2017-2019 р.р.
у сумі 60,7 млн.грн.

Обласна цільова комплексна програма національно-патріотичного виховання дітей - молоді на 2016-2020 р.р. у сумі 0,7 млн.грн.

Обласна комплексна програма "Молодь Одещини" на 2018-2020р.
у сумі 2,9 млн.грн.

Обласна цільова програма «Доступна медицина» на 2018-2020 р.р.
у сумі 136,4 млн.грн.

Обласна програма соціальної підтримки населення на 2018-2020 р.р. «Соціальний захист населення Одеської області» у сумі 179,6 млн.грн.

Обласна комплексна програма розвитку фізичної культури і спорту
у сумі 10,5 млн.грн.

Регіональна програма цивільного захисту, техногенної та пожежної безпеки Одеської області на 2018-2021 р.р. у сумі 4,0 млн.грн.

Регіональна цільова програма сприяння розвитку громадянського суспільства в Одеській області на 2018-2020 роки у сумі 0,5 млн.грн.

Регіональна програма інформатизації Одеської області на 2018-2020 роки «Електронна Одещина» у сумі 16,1 млн.грн.

Регіональна програма з підтримки індивідуального житлового будівництва на селі "Власний дім" – у сумі 7,4 млн.грн.

Регіональна програма розвитку агропромислового комплексу Одеської області на 2019-2023 роки "Аграрна Одещина"

– у сумі 12,8 млн.грн.

Регіональна комплексна програма з утворення (оновлення) містобудівної документації територій та містобудівного кадастру Одеської області на 2019-2023 роки - 4,9 млн.грн.

Програма розвитку туризму та курортів в Одеській області на 2017-2020 роки - 5,7 млн.грн.

Програма залучення зовнішніх ресурсів та розвитку міжнародної діяльності Одеської області на 2017-2020 роки - 15,0 млн.грн.

Програма розвитку конкурентноспроможності малого та середнього підприємництва в Одеській області на 2017-2020 роки - 3,6 млн.грн.

Бюджет розвитку та **екологічний фонд** – необхідні обсяги зарезервовано та будуть розподілені на наступній сесії обласної ради з урахуванням залишків коштів, які утворюються на початок 2019 року

МІЖБЮДЖЕТНІ ТРАНСФЕРТИ

Субвенції з обласного бюджету місцевим бюджетам області на соціальний захист

- **на утримання притулків для неповнолітніх** в обсязі **3,6 млн.грн.** (субвенція розрахована виходячи з нормативу бюджетної забезпеченості дітей у притулках) - **90 593,6 грн. на 1 місце**, по притулках налічується 40 місць).
- **на утримання центра соціально-психологічної реабілітації дітей** планується в сумі **32,2 млн.грн.** (виходячи з фінансового нормативу бюджетної забезпеченості) - **102 279,4 грн. на 1 місце**, 315 місць)
- **на утримання соціальних гуртожитків для дітей-сиріт** та дітей позбавлених батьківського піклування планується в сумі **5,6 млн.грн.** (виходячи з фінансового нормативу бюджетної забезпеченості) – **47 137,8 грн. на 1 місце**, 119 місць).



Субвенції з обласного бюджету місцевим бюджетам на здійснення програм та заходів у галузі охорони здоров'я за рахунок субвенцій з державного бюджету в сумі

- на здійснення переданих видатків у сфері охорони здоров'я за рахунок коштів медичної субвенції на централізовані заходи з лікування хворих на цукровий та нецукровий діабет для забезпечення хворих **цукровим та нецукровим діабетом інсуліном та десмопресином**, складають **49,7 млн.грн.**;
- на здійснення переданих видатків у сфері охорони здоров'я за рахунок коштів медичної субвенції **обласному бюджету Миколаївської області для компенсації втрат Миколаївської обласної психіатричної лікарні №2** за надання спеціалізованої психіатричної допомоги хворим Одеської області **1,0 млн.грн.**;
відшкодування вартості лікарських засобів для лікування окремих захворювань (субвенція з держбюджету на I квартал 2019 року) - 15,4 млн.грн.; (згідно ст 28. Проекту Закону України про Державний бюджет України Установити планується з 1 квітня 2019 року фінансування через Національну службу здоров'я України у порядку, визначеному Кабінетом Міністрів України)

ТРАНСФЕРТИ З ДЕРЖАВНОГО БЮДЖЕТУ


Міжбюджетні трансферти, а саме освітня та медична субвенція враховані на 2019р. у розмірах, визначених проектом ЗУ «Про Державний бюджет на 2019р.». Також враховані рекомендації та уточнені показники підготовлені до другого читання у ВР України

Всього трансфертів – **9 039,6 млн.грн., у т.ч.:**

- **медична субвенція – 1 755,0 млн.грн.;**
- **освітня субвенція – 350,0 млн.грн.;**
- **додаткова дотація з держбюджету на фінансування переданих з держбюджету витраток з утримання закладів освіти та охорони здоров'я – 782,3 млн.грн.**


Соціальні субвенції – 4 субвенції у сумі 5 370,1 млн.грн (із загального фонду державного бюджету), у т.ч.:

- **на пільги та субсидії на оплату електроенергії, тепло-, водопостачання, природного газу та квартплати** (2019 р. – здійснення розрах. безпосередньо зі споживачами послуг) передбачено **727,4 млн.грн.** (-603,6 млн.грн., або менше на 45,4% ніж у 2018 році.) (Розподіл здійснено пропорційно фактичному нарахуванню за 10 міс. 2018р.)



- **на розрахунки з пільг та субсидій на придбання твердого палива та скрапленого газу** передбачено **251,0 млн.грн.** (+52,6 млн.грн., або більше на 26,5% 2018р.) (Розподіл здійснено пропорційно фактичному нарахуванню за 10 міс. 2018 р.)





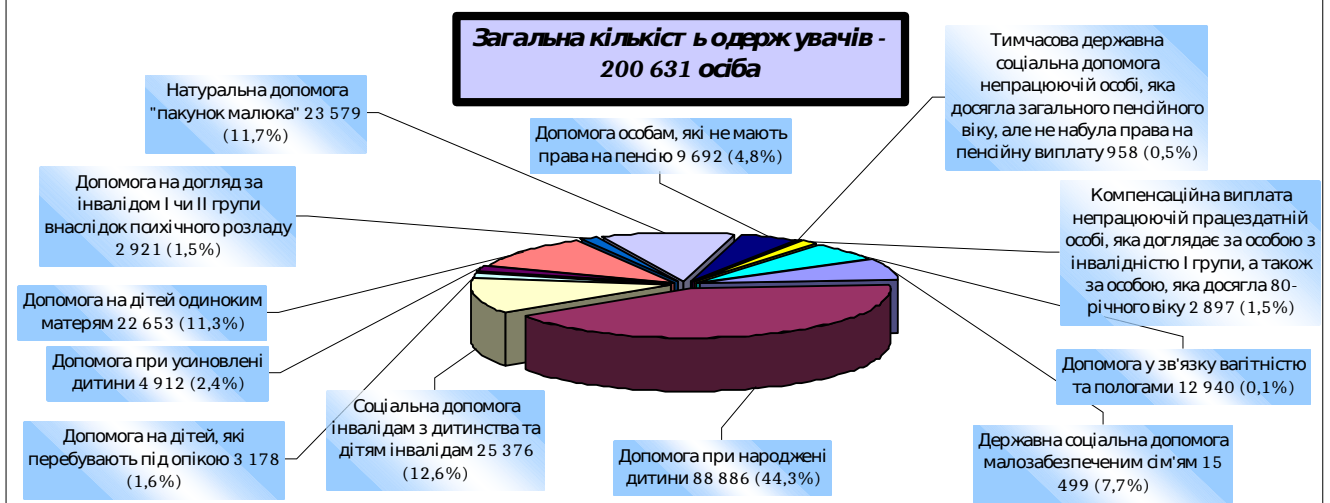
Очікувана кількість на 2019 рік - **56 308 одержувачів**, що будуть користуватися пільгами та субсидіями на придбання твердого палива та скрапленого газу.

- **допомоги сім'ям з дітьми, малозабезпеченим сім'ям, інвалідам з дитинства, дітям-інвалідам, державної допомоги дітям та допомоги на догляд за інвалідам I чи II групи психічного розладу** передбачено **4 335,5 млн.грн.** (+922,4 млн.грн, або більше на 27,0% ніж у 2018 році). (Розподіл здійснено пропорційно до фактичних нарахувань за 10 місяців 2018 року)

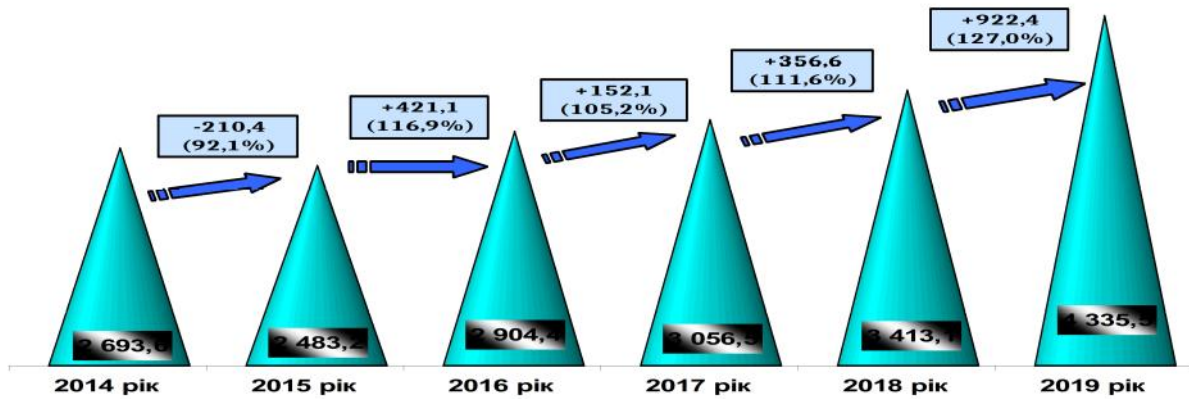


Всього **очікувана кількість на 2019 рік** по області **200 631 одержувачів**, у тому числі по видам допомог: допомогу у зв'язку з вагітністю і пологами - 12 940 чол (6,5%), допомогу при усиновленні дитини – 4 912 чол.(2,4%), допомогу при народженні дитини - 88 886чол. (44,3%), допомогу на дітей, яким встановлена опіка -3 178 чол.(1,6%), допомогу на дітей одиницями матерям – 22 653 чол. (11,3%), допомогу малозабезпеченим сім'ям - 15 499 чол. (7,7%), натуральну допомогу «пакунок малюка» - 23 579 чол. (11,7%), державну соціальну допомогу особам з інвалідністю з дитинства та дітям з інвалідністю -25 376 чол.(12,6%), державну соціальну допомогу особам, які не мають права на пенсію, та особам з інвалідністю, державну соціальну допомогу на догляд - 9 692 чол.(4,8%), допомогу по догляду за особами з інвалідністю I чи II групи внаслідок психічного розладу - 2 921 чол.(1,5%), тимчасову державну соціальну допомогу непрацюючій особі, яка досягла загального пенсійного віку, але не набула права на пенсійну виплату -958 чол (0,5%), щомісячну компенсаційну виплату непрацюючій працездатній особі, яка доглядає за особою з інвалідністю I групи, а також за особою, яка досягла 80-річного віку -2 897чол.(1,5%).

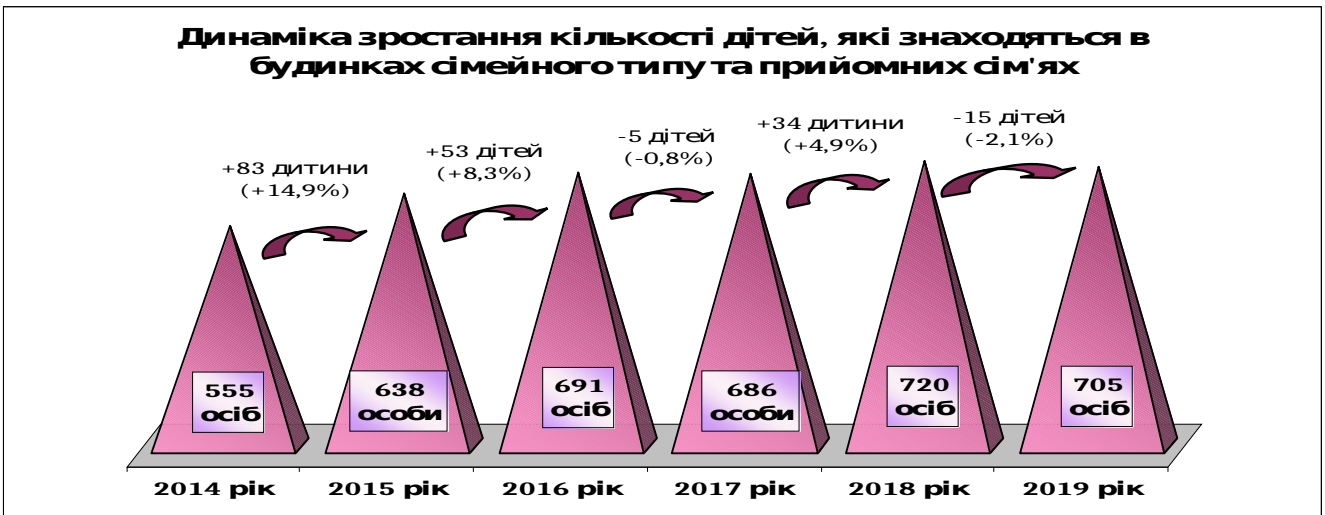
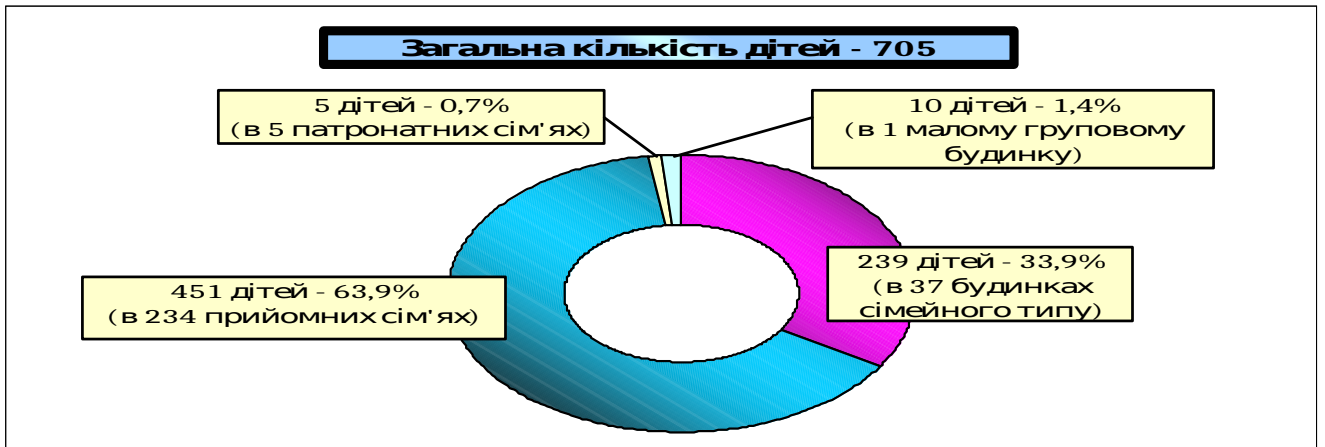
Кількість одержувачів виплат державних допомог сім'ям з дітьми, малозабезпеченим сім'ям, інвалідам з дитинства по Одеській області станом на 2019 рік



Динаміка зростання допомог за 2014-2019 роки (млн.грн.)



На утримання **Субвенція з державного бюджету на виплату державної соціальної допомоги на дітей-сиріт та дітей, позбавлених батьківського піклування, грошового забезпечення батькам-вихователям і прийомним батькам за надання соціальних послуг у дитячих будинках сімейного типу та прийомних сім'ях за принципом "гроші ходять за дитиною", оплату послуг із здійснення патронату (2019 рік - та виплату соціальної допомоги на утримання дитини в сім'ї патронатного вихователя)** передбачено **56,2 млн.грн.** (+2,5 млн.грн. – 104,6% до плану 2018 року). **Потреба забезпечена на 100%.** Розподіл здійснено пропорційно до фактичних нарахувань за 10 місяців 2017 року).



5. Прогноз обласного бюджету на 2019 - 2021 роки.

Прогноз обласного бюджету Одеської області на 2019 – 2021 рр. **розроблено** на основі діючих у 2018 році положень Бюджетного та Податкового кодексів України.

Прогноз **базується на положеннях і завданнях**, визначених положеннями проекту Стратегії економічного та соціального розвитку Одеської області до 2021 року. Особливу увагу буде приділено розробленню та виконанню стратегії соціально-економічного розвитку області в цілому та регіонів області.

Метою середньострокового бюджетного прогнозування є:

- **створення дієвого механізму управління бюджетним процесом;**
- **встановлення взаємозв'язку** стратегічних цілей розвитку області та **можливостями бюджету** у середньостроковій перспективі;
- **прозорість, передбачуваність, послідовність** бюджетної політики.

Основними завданнями Прогнозу є:

- ✓ *підвищення результативності та ефективності бюджетних видатків;*
- ✓ *посилення бюджетної дисципліни та контролю за витратами бюджету;*
- ✓ *забезпечення фінансування інвестиційних проектів (програм) з урахуванням оцінки їх економічної ефективності.*

Індикативні прогнозні показники обласного бюджету на 2019 – 2020 роки є основою для складання головними розпорядниками бюджетних коштів планів діяльності та формування проекту обласного бюджету на 2019 рік.

Завдання обласного бюджету на середньострокову перспективу:

- підтримка структурних реформ в реальному секторі економіки;
- забезпечення економічного зростання регіонів області, зміцнення фінансово – економічної самостійності обласного та місцевих бюджетів;
- підвищення якості капітального бюджетування;
- підвищення ефективності управління бюджетними коштами шляхом комплексного використання програмно – цільового методу.

6. Прогнозні показники обласного бюджету на 2020-2021 роки

Показники	Обсяг, млн. грн.	
	2020 рік <i>(прогноз)</i>	2021 рік <i>(прогноз)</i>
Загальний обсяг доходів (без трансфертів), з них:	2 766,9	2 882,9
<i>Разом загальний фонд</i>	<i>2 528,7</i>	<i>2 641,1</i>
<i>Разом спеціальний фонд</i>	<i>238,2</i>	<i>241,8</i>
Додаткова дотація з держбюджету	938,7	1 126,5
Субвенції з держбюджету (освітня, медична)	2 525,9	3 031,1
Загальний обсяг видатків – всього, у т.ч.	6 148,5	6 954,3
Органи місцевого самоврядування	76,2	86,2
Освіта	1 657,7	1 875,0
Охорона здоров'я	2 501,0	2 828,8
Соціальний захист та соціальне забезпечення	512,3	579,4
Культура та мистецтво	164,0	185,5
Фізична культура та спорт	102,3	115,8
Сільське і лісове господарство, рибне господарство та мисливство	15,6	17,7
Інші послуги, пов'язані з економічною діяльністю	144,4	163,4
Видатки, не віднесені до основних груп	974,7	1 102,5

Програмно – цільовий метод бюджетування на довгостроковий період є запорукою зростання та розвитку бюджетних відносин на наступні роки.

Директор Департаменту

М. А. Зінченко