



УКРАЇНА

ОДЕСЬКА ОБЛАСНА РАДА

ПРОЕКТ РІШЕННЯ

Про обласний бюджет Одеської області на 2021 рік

15100000000

(код бюджету)

Відповідно до пункту 17 частини першої статті 43 Закону України “Про місцеве самоврядування в Україні” Одеська обласна рада

ВИРІШИЛА:**1. Визначити на 2021 рік:**

- **доходи** обласного бюджету у сумі 4 824 643 723 гривні, у тому числі доходи загального фонду обласного бюджету – 3 853 528 860 гривень та доходи спеціального фонду обласного бюджету – 971 114 863 гривні згідно з додатком 1 до рішення;

- **видатки** обласного бюджету у сумі 4 827 223 723 гривні, у тому числі видатки загального фонду обласного бюджету – 3 737 349 750 гривень та видатки спеціального фонду обласного бюджету – 1 089 873 973 гривні;

- **повернення кредитів** до обласного бюджету у сумі 3 580 000 гривень, у тому числі повернення кредитів до загального фонду обласного бюджету - 3 580 000 гривень;

- **профіцит** за загальним фондом обласного бюджету у сумі 119 759 110 гривень згідно з додатком 2 до рішення;

- **дефіцит** за спеціальним фондом обласного бюджету у сумі 118 759 110 гривень згідно з додатком 2 до рішення;

- **оборотний залишок бюджетних коштів** обласного бюджету у розмірі 1 000 000 гривень, що становить 0,03 відсотка видатків загального фонду обласного бюджету, визначених цим пунктом;

- **резервний фонд** обласного бюджету у розмірі 20 000 000 гривень, що становить 0,5 відсотка видатків загального фонду обласного бюджету, визначених цим пунктом.

2. Затвердити бюджетні призначення головним розпорядникам коштів обласного бюджету на 2021 рік у розрізі відповідальних виконавців за бюджетними програмами згідно з додатком 3 до рішення.

3. Затвердити на 2021 рік міжбюджетні трансферти згідно з додатком 5 до рішення.

Дозволити обласній державній адміністрації за погодженням з постійною комісією обласної ради з питань бюджету, фінансово-економічної політики та банківської діяльності у період між сесіями обласної ради здійснювати розподіл та перерозподіл трансфертів з місцевих бюджетів, дотацій, субвенцій з Державного бюджету України, передбачених обласному бюджету Одеської області відповідно до частини сьомої статті 108 Бюджетного кодексу України, та здійснювати фінансування відповідно до нормативних документів, затверджених Кабінетом Міністрів України, що регламентують порядок розподілу та використання субвенцій, з внесенням відповідних змін до розпису доходів і видатків обласного бюджету Одеської області на 2021 рік шляхом видання відповідного розпорядження голови обласної державної адміністрації з наступним внесенням відповідних змін до рішення про обласний бюджет.

Розподіл додаткової дотації на здійснення переданих з державного бюджету видатків з утримання закладів освіти та охорони здоров'я здійснюється між місцевими бюджетами у порядку, визначеному обласною державною адміністрацією, відповідно до частини п'ятої статті 103⁶ Бюджетного кодексу України.

Установити, що невикористаний обсяг субвенцій, виділених у 2021 році з обласного бюджету (за рахунок коштів обласного бюджету) іншим бюджетам, а також субвенцій, виділених з місцевих бюджетів обласному бюджету, зберігається на рахунках бюджету для покриття відповідних витрат у наступному бюджетному періоді з урахуванням їх цільового призначення.

4. Обласній державній адміністрації спільно з профільними постійними комісіями обласної ради до 15 лютого 2021 року підготувати та внести на розгляд обласної ради пропозиції щодо розподілу коштів бюджету розвитку на здійснення заходів із будівництва, реконструкції і реставрації, капітального ремонту об'єктів виробничої, комунікаційної та соціальної інфраструктури за об'єктами у 2021 році в додатку 6.

5. Затвердити розподіл витрат обласного бюджету на реалізацію регіональних програм у сумі 234 218 298 гривень згідно з додатком 7 до цього рішення.

6. Установити, що у загальному фонді обласного бюджету на 2021 рік:

- до доходів загального фонду обласного бюджету належать доходи, визначені статтею 66 Бюджетного кодексу України, та трансферти, визначені статтями 97, 101 Бюджетного кодексу України (крім субвенцій, визначених [статтею 69¹](#) та [частиною першою статті 71](#) Бюджетного кодексу України);

- джерелами формування у частині фінансування є надходження, визначені пунктом 4 частини 1 статті 15 Бюджетного кодексу України;

- джерелами формування у частині кредитування є повернення кредитів, наданих з обласного бюджету.

7. Установити, що джерелами формування спеціального фонду обласного бюджету на 2021 рік:

- у частині доходів є надходження, визначені статтею 69¹ [Бюджетного кодексу України](#);

- у частині фінансування є надходження, визначені пунктами 1, 4 частини 1 статті 15 Бюджетного кодексу України, пунктом 10 частини 1 статті 71 [Бюджетного кодексу України](#);

- у частині кредитування є надходження, визначені пунктами 10, 11 частини 1 статті 69¹ Бюджетного кодексу України.

8. Установити, що у 2021 році кошти, отримані до спеціального фонду обласного бюджету згідно з відповідними пунктами частини 1 статті 71 [Бюджетного кодексу України](#), спрямовуються на реалізацію заходів, визначених частиною 2 статті 71 [Бюджетного кодексу України](#), а кошти, отримані до спеціального фонду згідно з відповідними підпунктами абзацу другого пункту 7 цього рішення, спрямовуються відповідно на здійснення заходів із землеустрою, охорону навколишнього природного середовища.

9. Визначити на 31 грудня 2021 року граничний обсяг місцевого боргу у сумі 1 040 000 000 гривень та граничний обсяг надання місцевих гарантій у 2021 році у сумі 78 200 000 гривень.

10. Суб'єкти господарювання, щодо яких приймається рішення про надання кредитів (позик), залучених обласною радою, або місцевих гарантій, надають майнове або інше забезпечення виконання зобов'язань та сплачують до обласного бюджету плату за їх отримання.

11. Затвердити **перелік захищених статей видатків загального фонду обласного бюджету на 2021 рік:**

- оплата праці працівників бюджетних установ;
- нарахування на заробітну плату;
- придбання медикаментів та перев'язувальних матеріалів;
- забезпечення продуктами харчування;
- оплата комунальних послуг та енергоносіїв;
- соціальне забезпечення;
- поточні трансферти місцевим бюджетам;
- підготовка кадрів закладами фахової передвищої та вищої освіти;
- забезпечення осіб з інвалідністю технічними та іншими засобами реабілітації, виробами медичного призначення для індивідуального користування;
- оплата послуг з охорони комунальних закладів культури;
- оплата енергосервісу.

12. Відповідно до статті 16 Бюджетного кодексу України надати право Департаменту фінансів обласної державної адміністрації здійснювати на конкурсних засадах розміщення тимчасово вільних коштів обласного бюджету на депозитах з подальшим поверненням таких коштів до кінця поточного бюджетного періоду у визначеному Кабінетом Міністрів України порядку.

13. Відповідно до статей 43 та 73 Бюджетного кодексу України надати право обласній державній адміністрації отримувати у порядку, визначеному Кабінетом Міністрів України, позики на покриття тимчасових касових розривів обласного бюджету, пов'язаних із забезпеченням захищених видатків загального фонду, в межах поточного бюджетного періоду за рахунок коштів єдиного казначейського рахунку на договірних умовах без нарахування відсотків за користування цими коштами з обов'язковим їх поверненням до кінця поточного бюджетного періоду.

14. При виконанні обласного бюджету застосовується казначейське обслуговування бюджетних коштів.

15. Головним розпорядникам коштів обласного бюджету:

15.1. Забезпечити затвердження паспортів бюджетних програм протягом 45 днів з дня набрання чинності цим рішенням.

15.2. Здійснювати управління бюджетними коштами у межах встановлених бюджетних повноважень та оцінку ефективності бюджетних програм, забезпечуючи ефективне, результативне і цільове використання бюджетних коштів, організацію та координацію роботи розпорядників бюджетних коштів нижчого рівня та одержувачів бюджетних коштів у бюджетному процесі.

15.3. Здійснювати контроль за своєчасним поверненням у повному обсязі до бюджету коштів, наданих за операціями з кредитування бюджету.

15.4. Забезпечити доступність інформації про бюджет відповідно до статті 28 Бюджетного кодексу України.

15.5. Забезпечити взяття бюджетних зобов'язань та здійснення платежів тільки в межах бюджетних асигнувань, встановлених кошторисами, враховуючи необхідність виконання бюджетних зобов'язань минулих років; довгострокових зобов'язань за енергосервісом; середньострокових зобов'язань за договорами на будівництво, реконструкцію, ремонт і утримання автомобільних доріг; щодо завдань (проектів) Національної програми інформатизації - після їх погодження з Генеральним державним замовником Національної програми інформатизації.

15.6. Затвердити ліміти споживання енергоносіїв у натуральних показниках для кожної бюджетної установи, виходячи з обсягів відповідних бюджетних асигнувань.

15.7. Забезпечити укладання угод за кожним видом енергоносіїв у межах встановлених обґрунтованих лімітів енергоспоживання.

15.8. Забезпечити у повному обсязі проведення розрахунків за електричну та теплову енергію, водопостачання, водовідведення, природний газ та послуги зв'язку, які споживаються бюджетними установами, та укладання договорів за кожним видом енергоносіїв у межах встановлених обґрунтованих лімітів споживання тощо.

15.9. Забезпечити у першочерговому порядку у повному обсязі потребу у коштах на оплату праці працівників бюджетних установ відповідно до встановлених законодавством України умов оплати праці та розміру мінімальної заробітної плати; виплату стипендій; проведення розрахунків за електричну та теплову енергію, водопостачання, водовідведення, природний газ та послуги

зв'язку, які споживаються бюджетними установами, не допускаючи будь-якої заборгованості із зазначених видатків.

15.10. Привести свої витрати, мережу бюджетних установ у відповідність з бюджетними асигнуваннями для забезпечення їх належного функціонування, чисельність працівників установ - з визначеним фондом оплати праці, а інші витрати - у відповідність з іншими встановленими асигнуваннями таким чином, щоб забезпечити виконання покладених на установу функцій.

15.11. Забезпечити проведення індексації заробітної плати працівників бюджетних установ, стипендій учнів та студентів у навчальних закладах відповідно до Закону України "Про індексацію грошових доходів населення".

15.12. Забезпечити взяття бюджетних зобов'язань та здійснення видатків за спеціальним фондом обласного бюджету винятково в межах відповідних фактичних надходжень до спеціального фонду бюджету.

15.13. Передбачати видатки спеціального фонду за рахунок власних надходжень бюджетних установ на погашення заборгованості установи з бюджетних зобов'язань за спеціальним та загальним фондом кошторису, на проведення заходів, пов'язаних з виконанням основних функцій, які не забезпечені (або частково забезпечені) видатками загального фонду.

15.14. При здійсненні закупівель товарів, робіт і послуг за бюджетні кошти дотримуватись застосування конкурсних та договірних умов з урахуванням якості та цінової політики відповідно до Закону України «Про публічні закупівлі».

15.15. Забезпечити під час укладання угод (договорів, контрактів тощо) щодо закупівлі товарів, робіт і послуг за кошти обласного бюджету встановлення обов'язковою умовою застосування штрафних санкцій до суб'єктів господарювання за невиконання або несвоєчасне виконання зобов'язань. Зарахування коштів, отриманих від сплати таких штрафних санкцій, здійснювати до доходів загального фонду обласного бюджету.

16. Обласній державній адміністрації:

16.1. У процесі виконання обласного бюджету вносити на розгляд обласної ради пропозиції щодо змін по доходах та видатках у разі настання випадків, передбачених Бюджетним кодексом України.

16.2. У межах загального обсягу бюджетних призначень головного розпорядника бюджетних коштів здійснювати перерозподіл видатків бюджету і надання кредитів з бюджету за бюджетними програмами в порядку, передбаченому статтею 23 Бюджетного кодексу України.

17. Департаменту фінансів обласної державної адміністрації забезпечити першочергове фінансування витрат по захищених статтях видатків обласного бюджету у межах наявних ресурсів згідно із затвердженим помісячним розписом загального фонду обласного бюджету.

18. Головному управлінню Державної казначейської служби України в Одеській області у межах планового бюджетного періоду покривати обсяги тимчасових касових розривів обласного бюджету, пов'язані із забезпеченням видатків загального фонду, в першу чергу на оплату праці працівників

бюджетних установ та нарахувань на заробітну плату, придбання продуктів харчування і медикаментів, оплати комунальних послуг та енергоносіїв.

19. Головному управлінню Державної фіскальної служби України в Одеській області рекомендувати вжити заходів щодо:

- забезпечення виконання показників за доходами, встановленими цим рішенням та місцевими бюджетами області в цілому, закріпленими за податковими органами;
- зменшення обсягів податкової заборгованості (недоїмки) по всіх видах податків і зборів (обов'язкових платежів).

20. Дане рішення набирає чинності з 1 січня 2021 року і підлягає оприлюдненню в десятиденний строк з дня його прийняття відповідно до частини четвертої статті 28 Бюджетного кодексу України.

21. Додатки 1-5, 7 до рішення є його невід'ємною частиною.

22. Контроль за виконанням рішення покласти на постійну комісію обласної ради з питань бюджету, фінансово-економічної політики та банківської діяльності.

Проект рішення підготовлено Департаментом
фінансів обласної державної адміністрації
та внесено на розгляд головою
обласної державної адміністрації

Доходи обласного бюджету на 2021 рік

15100000000

(код бюджету)

(грн.)

Код	Найменування згідно з класифікацією доходів бюджету	Всього	Загальний фонд	Спеціальний фонд	
				Всього	у т.ч. бюджет розвитку
10000000	Податкові надходження	2 558 229 500	2 546 897 800	11 331 700	0
11000000	Податки на доходи, податки на прибуток, податки на збільшення ринкової вартості	2 528 828 100	2 528 828 100	0	0
11010000	Податок та збір на доходи фізичних осіб	2 265 020 500	2 265 020 500		
11020000	Податок на прибуток підприємств	263 807 600	263 807 600		
11020000	10% податку на прибуток підприємств (крім підприємств державної власності)	263 507 200	263 507 200		
11020200	Податок на прибуток підприємств та фінансових установ комунальної власності	300 400	300 400		
13000000	Збори та плата за спеціальне використання природних ресурсів	18 069 700	18 069 700	0	0
13020000	Рентна плата за спеціальне використання води	12 759 700	12 759 700		
13030000	Рентна плата за корисистування надрами	3 805 100	3 805 100		
13070000	Плата за використання інших природних ресурсів	1 504 900	1 504 900		
19000000	Інші податки та збори	11 331 700	0	11 331 700	0
19010000	Екологічний податок	11 331 700		11 331 700	
20000000	Неподаткові надходження	289 094 623	103 767 360	185 327 263	0
21000000	Доходи від власності та підприємницької діяльності	120 200	53 100	67 100	0
21010300	Частина прибутку (доходу) господарських організацій	53 100	53 100		
21110000	Надходження коштів від відшкодування втрат сільськогосподарського, лісгосподарського виробництва	67 100		67 100	
22000000	Адміністративні збори та платежі, доходи від некомерційної господарської діяльності	102 651 860	102 651 860	0	0
22010000	Плата за ліцензії	88 238 060	88 238 060	0	0
22010200	Плата за ліцензії на певні види господарської діяльності та сертифікати, що видаються виконавчими органами місцевих рад і місцевими органами виконавчої влади	60 100	60 100		
22010500	Плата за ліцензії на виробництво спирту етилового, коньячного і плодового та зернового дистилляту, біоетанолу, алкогольних напоїв та тютюнових виробів	80 400	80 400		
22011000	Плата за ліцензії на право оптової торгівлі алкогольними напоями та тютюновими виробами	31 852 400	31 852 400		
22011100	Плата за ліцензії на право роздрібною торгівлі алкогольними напоями та тютюновими виробами	51 243 300	51 243 300		
22011800	Плата за ліцензії та сертифікати, що сплачується ліцензіатами за місцем здійснення діяльності	1 100 000	1 100 000		
22013100	Плата за ліцензії на виробництво пального	1 560	1 560		
22013200	Плата за ліцензії на право оптової торгівлі паливом	1 455 000	1 455 000		
22013300	Плата за ліцензії на право роздрібною торгівлі паливом	1 042 000	1 042 000		
22013400	Плата за ліцензії на право зберігання пального	1 403 300	1 403 300		
22080000	Плата за оренду цілісних майнових комплексів та майна	13 940 700	13 940 700		
22130000	Орендна плата за водні об'єкти	473 100	473 100		
24000000	Інші неподаткові надходження	1 988 600	1 062 400	926 200	0
24060300	Інші надходження	1 062 400	1 062 400		
24062100	Грошові стягнення за шкоду, заподіяну порушенням законодавства про охорону природного середовища внаслідок господарської та іншої діяльності	926 200		926 200	
25000000	Власні надходження бюджетних установ	184 333 963	0	184 333 963	0
25000000	Власні надходження бюджетних установ і організацій	184 333 963		184 333 963	
30000000	Доходи від операцій з капіталом	17 188 900	0	17 188 900	17 188 900
31000000	Надходження від продажу основного капіталу	17 188 900	0	17 188 900	17 188 900
31030000	Надходження від відчуження майна, що знаходиться у комунальній власності	17 188 900		17 188 900	17 188 900
	Разом:	2 864 513 023	2 650 665 160	213 847 863	17 188 900

Код	Найменування згідно з класифікацією доходів бюджету	Всього	Загальний фонд	Спеціальний фонд	
				Всього	у т.ч. бюджет розвитку
40000000	Офіційні трансферти	1 960 130 700	1 202 863 700	757 267 000	0
41020000	Дотації	360 284 800	360 284 800	0	0
41020100	Базова дотація	18 769 700	18 769 700		
41020200	Додаткова дотація з державного бюджету місцевим бюджетам на фінансування переданих з державного бюджету видатків з утримання закладів освіти та охорони здоров'я	341 515 100	341 515 100		
41030000	Субвенції	1 541 019 500	783 752 500	757 267 000	0
41033000	Субвенція з державного бюджету місцевим бюджетам на здійснення підтримки окремих закладів та заходів у системі охорони здоров'я	180 686 800	180 686 800,0		
41033900	Освітня субвенція з державного бюджету	522 839 800	522 839 800,0	0	
41034400	Субвенція з державного бюджету місцевим бюджетам на проектні, будівельно-ремонтні роботи, придбання житла та приміщень для розвитку сімейних та інших форм виховання, наближених до сімейних, та забезпечення житлом дітей-сиріт, дітей, позбавлених батьківського піклування, осіб з їх числа	51 682 900	51 682 900	0	
41035400	Субвенція з державного бюджету місцевим бюджетам на надання державної підтримки особам з особливими освітніми потребами	28 543 000	28 543 000	0	
41037300	Субвенція з державного бюджету місцевим бюджетам на фінансове забезпечення будівництва, реконструкції, ремонту і утримання автомобільних доріг загального користування місцевого значення, вулиць і доріг комунальної власності у населених пунктах	757 267 000	0	757 267 000	
41050000	Субвенції з місцевих бюджетів іншим місцевим бюджетам	58 826 400	58 826 400		
41051000	Субвенція з місцевого бюджету на здійснення переданих видатків у сфері освіти за рахунок коштів освітньої субвенції	58 826 400	58 826 400		
	Всього доходів:	4 824 643 723	3 853 528 860	971 114 863	17 188 900

Фінансування обласного бюджету на 2021 рік

1510000000

(код бюджету)

(грн)

Код	Найменування згідно з Класифікацією фінансування бюджету	Усього	Загальний фонд	Спеціальний фонд	
				усього	у т.ч. бюджет розвитку
1	2	3	4	5	6
Фінансування за типом кредитора					
200000	Внутрішнє фінансування	-1 000 000	-119 759 110	118 759 110	118 759 110
208000	Фінансування за рахунок зміни залишків коштів бюджетів	-1 000 000	-119 759 110	118 759 110	118 759 110
208100	На початок періоду				
208200	На кінець періоду	1 000 000	1 000 000		
208400	Кошти, що передаються із загального фонду бюджету до бюджету розвитку (спеціального фонду)	0	-118 759 110	118 759 110	118 759 110
	Загальне фінансування	-1 000 000	-119 759 110	118 759 110	118 759 110
Фінансування за типом боргового зобов'язання					
600000	Фінансування за активними операціями	-1 000 000	-119 759 110	118 759 110	118 759 110
602000	Зміни обсягів бюджетних коштів	-1 000 000	-119 759 110	118 759 110	118 759 110
602100	На початок періоду	0			
602200	На кінець періоду	1 000 000	1 000 000		
602400	Кошти, що передаються із загального фонду бюджету до бюджету розвитку (спеціального фонду)	0	-118 759 110	118 759 110	118 759 110
	Загальне фінансування	-1 000 000	-119 759 110	118 759 110	118 759 110

Розподіл витратків обласного бюджету на 2021 рік

1510000000

(код бюджету)

(грн)

Код Програмної класифікації витратків та кредитування	Код Типової програмної класифікації витратків та кредитування місцевих бюджетів	Код Функціональної класифікації витратків та кредитування бюджету	Найменування головного розпорядника коштів / відповідального виконавця, найменування бюджетної програми згідно з Типовою програмною класифікацією витратків та кредитування місцевих бюджетів	Загальний фонд					Спеціальний фонд					РАЗОМ	
				Усього	витратки споживання	з них:		витратки розвитку	Усього	у тому числі бюджет розвитку	витратки споживання	з них:			витратки розвитку
						оплата праці з нарахуваннями 2110/2120	комунальні послуги та енергоносії 2270					оплата праці з нарахуваннями 2110/2120	комунальні послуги та енергоносії 2270		
0100000			Обласна рада	162 031 016	162 031 016	65 312 853	35 462	0	6 099 280	2 750 000	2 749 280	0	0	3 350 000	168 130 296
0110000			Обласна рада	162 031 016	162 031 016	65 312 853	35 462	0	6 099 280	2 750 000	2 749 280	0	0	3 350 000	168 130 296
0110150	0150	0111	Організаційне, інформаційно-аналітичне та матеріально-технічне забезпечення діяльності обласної ради	69 001 497	69 001 497	64 303 029			6 099 280	2 750 000	2 749 280			3 350 000	75 100 777
0113100	3100		Надання соціальних та реабілітаційних послуг громадянам похилого віку, особам з інвалідністю, дітям з інвалідністю в установах соціального обслуговування	1 108 173	1 108 173	1 009 824	35 462	0	0	0	0	0	0	0	1 108 173
0113105	3105	1010	Надання реабілітаційних послуг особам з інвалідністю та дітям з інвалідністю	1 108 173	1 108 173	1 009 824	35 462	0	0	0				0	1 108 173
0113240	3240		Інші заклади та заходи	2 500 000	2 500 000	0	0	0	0	0	0	0	0	0	2 500 000
0113242	3242	1090	Інші заходи у сфері соціального захисту і соціального забезпечення	2 500 000	2 500 000										2 500 000
0117693	7693	0490	Інші заходи, пов'язані з економічною діяльністю (підтримка комунальних підприємств, організацій, утримання майнових комплексів комунальної власності)	89 421 346	89 421 346	0	0	0	0	0	0	0	0	0	89 421 346
			Фінансова підтримка адмінбудинків обласної ради, у тому числі поповнення оборотних засобів	34 339 956	34 339 956				0	0				0	34 339 956
			Фінансова підтримка автопідприємства по обслуговуванню обласної ради, обласної державної адміністрації	32 014 130	32 014 130				0	0				0	32 014 130
			Фінансова підтримка парку "Троїцький"	2 186 480	2 186 480										2 186 480
			Фінансова підтримка Агентства транскордонного співробітництва Єврорегіон "Нижній Дунай"	973 210	973 210										973 210
			Фінансова підтримка ООКП "Видавництво Чорномор'я"	1 315 300	1 315 300										1 315 300
			Фінансова підтримка спортивно-концертного комплексу "Одеський Палац спорту"	3 848 600	3 848 600										3 848 600
			Фінансова підтримка КП "Облспецсервіс"	139 930	139 930										139 930
			Фінансова підтримка КП "Облівест-ресурс"	128 630	128 630										128 630
			Фінансова підтримка КП "Аеропорт Ізмаїл"	4 546 170	4 546 170				0	0				0	4 546 170
			Фінансова підтримка КУ "Регіональна служба охорони" Одеської обласної ради"	7 420 287	7 420 287				0	0				0	7 420 287

Код Програмної класифікації і видатків та кредитування	Код Типової програмної класифікації видатків та кредитування місцевих бюджетів	Код Функціональної класифікації видатків та кредитування бюджету	Найменування головного розпорядника коштів / відповідального виконавця, найменування бюджетної програми згідно з Типовою програмною класифікацією видатків та кредитування місцевих бюджетів	Загальний фонд					Спеціальний фонд					РАЗОМ		
				Усього	видатки споживання	з них:		видатки розвитку	Усього	у тому числі бюджет розвитку	видатки споживання	з них:			видатки розвитку	
						оплата праці з нарахуваннями 2110/2120	комунальні послуги та енергоносії 2270					оплата праці з нарахуваннями 2110/2120	комунальні послуги та енергоносії 2270			
			Фінансова підтримка КУ "Комбінат громадського харчування"	2 508 653	2 508 653					0				0	2 508 653	
0200000			Апарат обласної державної адміністрації	2 485 979	2 485 979	2 341 807	55 872	0	0	0	0	0	0	0	2 485 979	
0210000			Апарат обласної державної адміністрації	2 485 979	2 485 979	2 341 807	55 872	0	0	0	0	0	0	0	2 485 979	
0213240	3240		Інші заклади та заходи	2 485 979	2 485 979	2 341 807	55 872	0	0	0	0	0	0	0	2 485 979	
0213241	3241	1090	Забезпечення діяльності інших закладів у сфері соціального захисту і соціального забезпечення (Контактний центр Одеської області)	2 485 979	2 485 979	2 341 807	55 872								2 485 979	
0600000			Департамент освіти і науки облдержадміністрації	1 486 945 811	1 486 945 811	1 025 395 277	91 918 338			103 774 886		98 518 348	49 114 216	14 606 109	5 256 538	1 590 720 697
0610000			Департамент освіти і науки облдержадміністрації	1 486 945 811	1 486 945 811	1 025 395 277	91 918 338			103 774 886		98 518 348	49 114 216	14 606 109	5 256 538	1 590 720 697
			у т.ч. за рахунок освітньої субвенції	374 070 878	374 070 878	364 380 646									374 070 878	
			у т.ч. за рахунок додаткової дотації	136 606 040	136 606 040	136 606 040									136 606 040	
0611020	1020		Надання загальної середньої освіти за рахунок коштів місцевого бюджету	277 608 113	277 608 113	157 766 552	43 935 345			1 370 657		1 298 407		211 245	72 250	278 978 770
			у т.ч. за рахунок додаткової дотації	136 606 040	136 606 040	136 606 040									136 606 040	
			у т.ч. за рахунок обласного бюджету	141 002 073	141 002 073	21 160 512	43 935 345								141 002 073	
0611021	1021	0921	Надання загальної середньої освіти закладами загальної середньої освіти	11 420 084	11 420 084	8 492 431	1 699 633			34 150		34 150		10 000	11 454 234	
			у т.ч. за рахунок додаткової дотації	7 353 380	7 353 380	7 353 380									7 353 380	
			у т.ч. за рахунок обласного бюджету	4 066 704	4 066 704	1 139 051	1 699 633								4 066 704	
0611022	1022	0922	Надання загальної середньої освіти спеціальними закладами загальної середньої освіти для дітей, які потребують корекції фізичного та/або розумового розвитку	62 595 645	62 595 645	30 178 831	11 434 044			330 052		330 052		120 590	62 925 697	
			у т.ч. за рахунок додаткової дотації	26 131 082	26 131 082	26 131 082									26 131 082	
			у т.ч. за рахунок обласного бюджету	36 464 563	36 464 563	4 047 749	11 434 044								36 464 563	
0611023	1023	0922	Надання загальної середньої освіти спеціалізованими закладами загальної середньої освіти	18 080 498	18 080 498	8 683 672	3 201 759			25 000		25 000			18 105 498	
			у т.ч. за рахунок додаткової дотації	7 518 971	7 518 971	7 518 971									7 518 971	
			у т.ч. за рахунок обласного бюджету	10 561 527	10 561 527	1 164 701	3 201 759								10 561 527	
0611024	1024	0910	Забезпечення належних умов для виховання та розвитку дітей-сиріт і дітей, позбавлених батьківського піклування, в дитячих будинках	16 372 513	16 372 513	9 573 166	2 219 437								16 372 513	
			у т.ч. за рахунок додаткової дотації	8 289 161	8 289 161	8 289 161									8 289 161	
			у т.ч. за рахунок обласного бюджету	8 083 352	8 083 352	1 284 005	2 219 437								8 083 352	
0611025	1025	0922	Надання загальної середньої освіти навчально-реабілітаційними центрами для дітей з особливими освітніми потребами, зумовленими складними порушеннями розвитку	169 139 373	169 139 373	100 838 452	25 380 472			981 455		909 205		80 655	72 250	170 120 828
			у т.ч. за рахунок додаткової дотації	87 313 446	87 313 446	87 313 446									87 313 446	
			у т.ч. за рахунок обласного бюджету	81 825 927	81 825 927	13 525 006	25 380 472								81 825 927	
0611030	1030		Надання загальної середньої освіти за рахунок освітньої субвенції	288 325 620	288 325 620	288 325 620									288 325 620	
0611031	1031	0921	Надання загальної середньої освіти закладами загальної середньої освіти	25 797 906	25 797 906	25 797 906									25 797 906	

Код Програмної класифікації і видатків та кредитування	Код Типової програмної класифікації видатків та кредитування місцевих бюджетів	Код Функціональної класифікації видатків та кредитування бюджету	Найменування головного розпорядника коштів / відповідального виконавця, найменування бюджетної програми згідно з Типовою програмною класифікацією видатків та кредитування місцевих бюджетів	Загальний фонд				Спеціальний фонд					РАЗОМ		
				Усього	видатки споживання	з них:		видатки розвитку	Усього	у тому числі бюджет розвитку	видатки споживання	з них:		видатки розвитку	
						оплата праці з нарахуваннями 2110/2120	комунальні послуги та енергоносії 2270					оплата праці з нарахуваннями 2110/2120			комунальні послуги та енергоносії 2270
0611032	1032	0922	Надання загальної середньої освіти спеціальними закладами загальної середньої освіти для дітей, які потребують корекції фізичного та/або розумового розвитку	44 425 118	44 425 118	44 425 118								44 425 118	
0611033	1033	0922	Надання загальної середньої освіти спеціалізованими закладами загальної середньої освіти	9 096 993	9 096 993	9 096 993								9 096 993	
0611034	1034	0910	Забезпечення належних умов для виховання та розвитку дітей-сиріт і дітей, позбавлених батьківського піклування, в дитячих будинках	9 456 927	9 456 927	9 456 927								9 456 927	
0611035	1035	0922	Надання загальної середньої освіти навчально-реабілітаційними центрами для дітей з особливими освітніми потребами, зумовленими складними порушеннями розвитку	199 548 676	199 548 676	199 548 676								199 548 676	
0611070	1070	0960	Надання позашкільної освіти закладами позашкільної освіти, заходи із позашкільної роботи з дітьми	18 764 114	18 764 114	17 392 382	903 732		230 000		187 000		86 000	43 000	18 994 114
0611090	1090		Підготовка кадрів закладами професійної (професійно-технічної) освіти та іншими закладами освіти	574 200 096	574 200 096	396 948 685	36 177 738		42 606 310		38 722 696	15 190 398	6 807 815	3 883 614	616 806 406
			у т.ч. за рахунок освітньої субвенції	53 811 137	53 811 137	53 811 137									53 811 137
			у т.ч. за рахунок обласного бюджету	461 562 559	461 562 559	298 873 566	33 391 831								461 562 559
			у т.ч. за рахунок іншої субвенції	58 826 400	58 826 400	44 263 982	2 785 907								58 826 400
0611091	1091	0930	Підготовка кадрів закладами професійної (професійно-технічної) освіти та іншими закладами освіти за рахунок коштів місцевого бюджету	520 388 959	520 388 959	343 137 548	36 177 738		42 606 310		38 722 696	15 190 398	6 807 815	3 883 614	562 995 269
			у т.ч. за рахунок обласного бюджету	461 562 559	461 562 559	298 873 566	33 391 831								461 562 559
			у т.ч. за рахунок іншої субвенції	58 826 400	58 826 400	44 263 982	2 785 907								58 826 400
0611092	1092	0930	Підготовка кадрів закладами професійної (професійно-технічної) освіти та іншими закладами освіти за рахунок освітньої субвенції	53 811 137	53 811 137	53 811 137									53 811 137
0611100	1100		Підготовка кадрів закладами фахової передвищої освіти	271 567 072	271 567 072	112 717 766	9 522 772		56 629 451		55 531 777	32 513 217	7 237 049	1 097 674	328 196 523
			у т.ч. за рахунок освітньої субвенції	31 934 121	31 934 121	22 243 889									31 934 121
			у т.ч. за рахунок обласного бюджету	239 632 951	239 632 951	90 473 877	9 522 772		56 629 451		55 531 777	32 513 217	7 237 049	1 097 674	296 262 402
0611101	1101	0941	Підготовка кадрів закладами фахової передвищої освіти за рахунок коштів місцевого бюджету	239 632 951	239 632 951	90 473 877	9 522 772		56 629 451		55 531 777	32 513 217	7 237 049	1 097 674	296 262 402
0611102	1102	0941	Підготовка кадрів закладами фахової передвищої освіти за рахунок освітньої субвенції	31 934 121	31 934 121	22 243 889									31 934 121
0611110	1110	0942	Підготовка кадрів закладами вищої освіти	33 418 484	33 418 484	30 938 109	1 119 175		2 938 468		2 778 468	1 410 601	264 000	160 000	36 356 952
0611140	1140		Інші програми, заклади та заходи у сфері освіти	12 211 090	12 211 090	11 337 490	108 700								12 211 090
0611141	1141	0990	Забезпечення діяльності інших закладів у сфері освіти	10 711 090	10 711 090	9 837 490	108 700								10 711 090
0611142	1142	0990	Інші програми та заходи у сфері освіти	1 500 000	1 500 000	1 500 000									1 500 000

Код Програмної класифікації і видатків та кредитування	Код Типової програмної класифікації видатків та кредитування місцевих бюджетів	Код Функціональної класифікації видатків та кредитування бюджету	Найменування головного розпорядника коштів / відповідального виконавця, найменування бюджетної програми згідно з Типовою програмною класифікацією видатків та кредитування місцевих бюджетів	Загальний фонд					Спеціальний фонд					РАЗОМ	
				Усього	видатки споживання	з них:		видатки розвитку	Усього	у тому числі бюджет розвитку	видатки споживання	з них:			видатки розвитку
						оплата праці з нарахуваннями 2110/2120	комунальні послуги та енергоносії 2270					оплата праці з нарахуваннями 2110/2120	комунальні послуги та енергоносії 2270		
0613130	3130		Реалізація державної політики у молодіжній сфері	5 278 359	5 278 359	4 692 630	98 156	0	0	0	0	0	0	5 278 359	
0613133	3133	1040	Інші заходи та заклади молодіжної політики	5 278 359	5 278 359	4 692 630	98 156							5 278 359	
0615030	5030		Розвиток дитячо-юнацького та резервного спорту	5 572 863	5 572 863	5 276 043	52 720							5 572 863	
0615031	5031	0810	Утримання та навчально-тренувальна робота комунальних дитячо-юнацьких спортивних шкіл	5 572 863	5 572 863	5 276 043	52 720							5 572 863	
0700000			Департамент охорони здоров'я облдержадміністрації	485 288 920	485 288 920			26 041 668		25 341 668				511 330 588	
0710000			Департамент охорони здоров'я облдержадміністрації	485 288 920	485 288 920			26 041 668		25 341 668				511 330 588	
			у т.ч. за рахунок освітньої субвенції	11 375 195	11 375 195									11 375 195	
			у т.ч. на здійснення підтримки окремих закладів та заходів у системі охорони здоров'я за рахунок відповідної субвенції з державного бюджету	152 878 646	152 878 646									152 878 646	
0711100	1100		Підготовка кадрів закладами фахової передвищої освіти	92 765 108	92 765 108			22 783 556		22 083 556			700 000	115 548 664	
			у т.ч. за рахунок освітньої субвенції	11 375 195	11 375 195									11 375 195	
			у т.ч. за рахунок обласного бюджету	81 389 913	81 389 913			22 783 556		22 083 556			700 000	104 173 469	
0711101	1101	0941	Підготовка кадрів закладами фахової передвищої освіти за рахунок коштів місцевого бюджету	81 389 913	81 389 913			22 783 556		22 083 556			700 000	104 173 469	
0711102	1102	0941	Підготовка кадрів закладами фахової передвищої освіти за рахунок освітньої субвенції	11 375 195	11 375 195									11 375 195	
0712010	2010	0731	Багатопрофільна стаціонарна медична допомога населенню	55 374 280	55 374 280									55 374 280	
			у т.ч. за рахунок обласного бюджету	55 374 280	55 374 280									55 374 280	
0712020	2020	0732	Спеціалізована стаціонарна медична допомога населенню	25 749 973	25 749 973									25 749 973	
			у т.ч. за рахунок обласного бюджету	23 603 973	23 603 973									23 603 973	
			у т.ч. на здійснення підтримки окремих закладів та заходів у системі охорони здоров'я за рахунок відповідної субвенції з державного бюджету	2 146 000	2 146 000									2 146 000	
0712040	2040	0734	Санаторно-курортна допомога населенню	2 123 563	2 123 563									2 123 563	
			у т.ч. за рахунок обласного бюджету	2 123 563	2 123 563									2 123 563	
0712050	2050	0761	Медико-соціальний захист дітей-сиріт і дітей, позбавлених батьківського піклування	22 302 902	22 302 902									22 302 902	
			у т.ч. за рахунок обласного бюджету	2 454 700	2 454 700									2 454 700	
			у т.ч. на здійснення підтримки окремих закладів та заходів у системі охорони здоров'я за рахунок відповідної субвенції з державного бюджету	19 848 202	19 848 202									19 848 202	
0712060	2060	0762	Створення банків крові та її компонентів	13 164 238	13 164 238									13 164 238	
			у т.ч. за рахунок обласного бюджету	2 224 654	2 224 654									2 224 654	

Код Програмної класифікації та кредитування	Код Типової програмної класифікації видатків та кредитування місцевих бюджетів	Код Функціональної класифікації видатків та кредитування бюджету	Найменування головного розпорядника коштів / відповідального виконавця, найменування бюджетної програми згідно з Типовою програмною класифікацією видатків та кредитування місцевих бюджетів	Загальний фонд					Спеціальний фонд					РАЗОМ	
				Усього	видатки споживання	з них:		видатки розвитку	Усього	у тому числі бюджет розвитку	видатки споживання	з них:			видатки розвитку
						оплата праці з нарахуваннями 2110/2120	комунальні послуги та енергоносії 2270					оплата праці з нарахуваннями 2110/2120	комунальні послуги та енергоносії 2270		
			у т.ч. на здійснення підтримки окремих закладів та заходів у системі охорони здоров'я за рахунок відповідної субвенції з державного бюджету	10 939 584	10 939 584										10 939 584
0712070	2070	0724	Екстрена та швидка медична допомога населенню	6 185 247	6 185 247										6 185 247
			у т.ч. за рахунок обласного бюджету	6 185 247	6 185 247										6 185 247
0712090	2090	0722	Спеціалізована амбулаторно-поліклінічна допомога населенню	1 581 694	1 581 694										1 581 694
			у т.ч. за рахунок обласного бюджету	1 581 694	1 581 694										1 581 694
0712100	2100	0722	Стоматологічна допомога населенню	658 831	658 831										658 831
			у т.ч. за рахунок обласного бюджету	658 831	658 831										658 831
0712120	2120	0740	Інформаційно-методичне та просвітницьке забезпечення в галузі охорони здоров'я	3 729 820	3 729 820										3 729 820
			у т.ч. за рахунок обласного бюджету	3 729 820	3 729 820										3 729 820
0712130	2130	0763	Проведення належної медико-соціальної експертизи (МСЕК)	10 345 207	10 345 207										10 345 207
			у т.ч. за рахунок обласного бюджету	465 345	465 345										465 345
			у т.ч. на здійснення підтримки окремих закладів та заходів у системі охорони здоров'я за рахунок відповідної субвенції з державного бюджету	9 879 862	9 879 862										9 879 862
0712140	2140		Програми і централізовані заходи у галузі охорони здоров'я	51 345 400	51 345 400										51 345 400
0712144	2144	0763	Централізовані заходи з лікування хворих на цукровий та нецукровий діабет	51 345 400	51 345 400										51 345 400
			у т.ч. на здійснення підтримки окремих закладів та заходів у системі охорони здоров'я за рахунок відповідної субвенції з державного бюджету	51 345 400	51 345 400										51 345 400
0712150	2150		Інші програми, заклади та заходи у сфері охорони здоров'я	199 962 657	199 962 657				3 258 112		3 258 112				203 220 769
			у т.ч. за рахунок обласного бюджету	42 142 848	42 142 848										42 142 848
0712151	2151	0763	Забезпечення діяльності інших закладів у сфері охорони здоров'я	160 539 157	160 539 157				3 258 112		3 258 112				163 797 269
			у т.ч. за рахунок обласного бюджету	2 719 348	2 719 348										2 719 348
			у т.ч. на здійснення підтримки окремих закладів та заходів у системі охорони здоров'я за рахунок відповідної субвенції з державного бюджету	58 719 598	58 719 598										58 719 598
			у т.ч. нерозподілені кошти за рахунок обласного бюджету	99 100 211	99 100 211										99 100 211
0712152	2152	0763	Інші програми та заходи у сфері охорони здоров'я (програма)	39 423 500	39 423 500										39 423 500
0800000			Департамент соціальної та сімейної політики облдержадміністрації	333 119 168	333 119 168	228 096 946	32 666 715	0	38 850 563	0	36 969 000	7 930	58 600	1 881 563	371 969 731
0810000			Департамент соціальної та сімейної політики облдержадміністрації	333 119 168	333 119 168	228 096 946	32 666 715	0	38 850 563	0	36 969 000	7 930	58 600	1 881 563	371 969 731
0813030	3030		Надання пільг з оплати послуг зв'язку, інших передбачених законодавством пільг окремим категоріям громадян та компенсації за пільговий проїзд окремих категорій громадян	1 000 000	1 000 000										1 000 000

Код Програмної класифікації і видатків та кредитування	Код Типової програмної класифікації видатків та кредитування місцевих бюджетів	Код Функціональної класифікації видатків та кредитування бюджету	Найменування головного розпорядника коштів / відповідального виконавця, найменування бюджетної програми згідно з Типовою програмною класифікацією видатків та кредитування місцевих бюджетів	Загальний фонд					Спеціальний фонд					РАЗОМ	
				Усього	видатки споживання	з них:		видатки розвитку	Усього	у тому числі бюджет розвитку	видатки споживання	з них:			видатки розвитку
						оплата праці з нарахуваннями 2110/2120	комунальні послуги та енергоносії 2270					оплата праці з нарахуваннями 2110/2120	комунальні послуги та енергоносії 2270		
0813033	3033	1070	Компенсаційні виплати на пільговий проїзд автомобільним транспортом окремим категоріям громадян	1 000 000	1 000 000										1 000 000
0813050	3050	1070	Пільгове медичне обслуговування осіб, які постраждали внаслідок Чорнобильської катастрофи	4 499 187	4 499 187				0						4 499 187
0813090	3090	1030	Видатки на поховання учасників бойових дій та осіб з інвалідністю внаслідок війни	3 117 982	3 117 982				0						3 117 982
0813100	3100		Надання соціальних та реабілітаційних послуг громадянам похилого віку, особам з інвалідністю, дітям з інвалідністю в установах соціального обслуговування	283 313 355	283 313 355	220 115 606	31 486 451	0	38 760 563	0	36 879 000	7 930	8 600	1 881 563	322 073 918
0813101	3101	1010	Забезпечення соціальними послугами стаціонарного догляду з наданням місця для проживання дітей з вадами фізичного та розумового розвитку	106 761 767	106 761 767	80 547 318	11 502 634		10 648 318	0	10 073 755			574 563	117 410 085
0813102	3102	1020	Забезпечення соціальними послугами стаціонарного догляду з наданням місця для проживання, всебічної підтримки, захисту та безпеки осіб, які не можуть вести самостійний спосіб життя через похилий вік, фізичні та розумові вади, психічні захворювання або інші хвороби	166 108 952	166 108 952	130 418 594	19 273 271		28 112 245	0	26 805 245	7 930	8 600	1 307 000	194 221 197
0813105	3105	1010	Надання реабілітаційних послуг особам з інвалідністю та дітям з інвалідністю	10 442 636	10 442 636	9 149 694	710 546	0	0	0				0	10 442 636
0813120	3120		Здійснення соціальної роботи з вразливими категоріями населення	2 989 449	2 989 449	2 737 573	39 675	0	0	0	0	0	0	0	2 989 449
0813121	3121	1040	Утримання та забезпечення діяльності центрів соціальних служб	2 989 449	2 989 449	2 737 573	39 675								2 989 449
0813140	3140	1040	Оздоровлення та відпочинок дітей (крім заходів з оздоровлення дітей, що здійснюються за рахунок коштів на оздоровлення громадян, які постраждали внаслідок Чорнобильської катастрофи)	252 000	252 000										252 000
0813170	3170		Забезпечення реалізації окремих програм для осіб з інвалідністю	1 185 232	1 185 232	0	0	0	0	0	0	0	0	0	1 185 232
0813171	3171	1010	Компенсаційні виплати особам з інвалідністю на бензин, ремонт, технічне обслуговування автомобілів, мотоциклів і на транспортне обслуговування	1 185 232	1 185 232										1 185 232
0813190	3190		Соціальний захист ветеранів війни та праці	14 088 300	14 088 300	0	0	0	0	0	0	0	0	0	14 088 300
0813191	3191	1030	Інші видатки на соціальний захист ветеранів війни та праці	10 588 300	10 588 300										10 588 300
0813192	3192	1030	Надання фінансової підтримки громадським об'єднанням ветеранів і осіб з інвалідністю, діяльність яких має соціальну спрямованість	3 500 000	3 500 000										3 500 000
0813200	3200	1090	Забезпечення обробки інформації з нарахування та виплати допомог і компенсацій	1 785 411	1 785 411										1 785 411
0813240	3240		Інші заклади та заходи	20 888 252	20 888 252	5 243 767	1 140 589	0	90 000	0	90 000	0	50 000	0	20 978 252

Код Програмної класифікації та кредитування	Код Типової програмної класифікації видатків та кредитування місцевих бюджетів	Код Функціональної класифікації видатків та кредитування бюджету	Найменування головного розпорядника коштів / відповідального виконавця, найменування бюджетної програми згідно з Типовою програмною класифікацією видатків та кредитування місцевих бюджетів	Загальний фонд					Спеціальний фонд					РАЗОМ	
				Усього	видатки споживання	з них:		видатки розвитку	Усього	у тому числі бюджет розвитку	видатки споживання	з них:			видатки розвитку
						оплата праці з нарахуваннями 2110/2120	комунальні послуги та енергоносії 2270					оплата праці з нарахуваннями 2110/2120	комунальні послуги та енергоносії 2270		
0813241	3241	1090	Забезпечення діяльності інших закладів у сфері соціального захисту і соціального забезпечення	6 928 052	6 928 052	5 243 767	1 140 589		90 000	0	90 000	50 000	0	7 018 052	
0813242	3242	1090	Інші заходи у сфері соціального захисту і соціального забезпечення	13 960 200	13 960 200									13 960 200	
0900000			Служба у справах дітей облдержадміністрації	41 635 510	41 635 510	32 308 942	2 782 157	0	0	0	0	0	0	41 635 510	
0910000			Служба у справах дітей облдержадміністрації	41 635 510	41 635 510	32 308 942	2 782 157	0	0	0	0	0	0	41 635 510	
0913110	3110		Заклади і заходи з питань дітей та їх соціального захисту	41 635 510	41 635 510	32 308 942	2 782 157	0	0	0	0	0	0	41 635 510	
0913111	3111	1040	Утримання закладів, що надають соціальні послуги дітям, які опинились у складних життєвих обставинах, підтримка функціонування дитячих будинків сімейного типу та прийомних сімей	41 635 510	41 635 510	32 308 942	2 782 157		0	0			0	41 635 510	
1000000			Департамент національностей, релігій та охорони об'єктів культурної спадщини облдержадміністрації	418 183 616	418 183 616	86 786 433	4 411 116	0	14 665 310	3 509 110	10 786 200	3 652 752	1 037 407	3 879 110	432 848 926
1010000			Департамент національностей, релігій та охорони об'єктів культурної спадщини облдержадміністрації	418 183 616	418 183 616	86 786 433	4 411 116	0	14 665 310	3 509 110	10 786 200	3 652 752	1 037 407	3 879 110	432 848 926
			у т.ч. за рахунок освітньої субвенції	8 783 727	8 783 727	0	0	0	0	0	0	0	0	8 783 727	
1011100	1100		Підготовка кадрів закладами фахової передвищої освіти	130 332 979	130 332 979	0	0	0	4 497 400	0	4 297 400	0	0	200 000	134 830 379
			у т.ч. за рахунок освітньої субвенції	8 783 727	8 783 727									8 783 727	
			у т.ч. за рахунок обласного бюджету	121 549 252	121 549 252	0	0	0	4 497 400	0	4 297 400	0	0	200 000	126 046 652
1011101	1101	0941	Підготовка кадрів закладами фахової передвищої освіти за рахунок коштів місцевого бюджету	121 549 252	121 549 252				4 497 400		4 297 400			200 000	126 046 652
1011102	1102	0941	Підготовка кадрів закладами фахової передвищої освіти за рахунок освітньої субвенції	8 783 727	8 783 727									8 783 727	
1014010	4010	0821	Фінансова підтримка театрів	153 031 499	153 031 499				3 509 110	3 509 110				3 509 110	156 540 609
1014020	4020	0822	Фінансова підтримка філармоній, художніх і музичних колективів, ансамблів, концертних та циркових організацій	30 831 059	30 831 059				0	0				0	30 831 059
1014030	4030	0824	Забезпечення діяльності бібліотек	24 951 587	24 951 587	23 677 600	774 488		134 200	0	134 200	5 002	33 991	0	25 085 787
1014040	4040	0824	Забезпечення діяльності музеїв і виставок	61 113 954	61 113 954	46 127 098	3 034 143		5 653 000	0	5 513 000	3 544 050	471 227	140 000	66 766 954
1014060	4060	0828	Забезпечення діяльності палаців і будинків культури, клубів, центрів дозвілля та інших клубних закладів	13 669 409	13 669 409	12 890 550	571 762		181 600	0	181 600	30 500	23 191		13 851 009
1014080	4080		Інші заклади та заходи в галузі культури і мистецтва	4 253 129	4 253 129	4 091 185	30 723	0	690 000	0	660 000	73 200	508 998	30 000	4 943 129
1014081	4081	0829	Забезпечення діяльності інших закладів в галузі культури і мистецтва	4 253 129	4 253 129	4 091 185	30 723		690 000		660 000	73 200	508 998	30 000	4 943 129
1100000			Управління фізичної культури і спорту облдержадміністрації	96 915 507	96 915 507	62 324 524	6 955 604	0	1 161 366	0	1 161 366	800 960	80 000	0	98 076 873
1110000			Управління фізичної культури і спорту облдержадміністрації	96 915 507	96 915 507	62 324 524	6 955 604	0	1 161 366	0	1 161 366	800 960	80 000	0	98 076 873
1115010	5010		Проведення спортивної роботи в регіоні	2 596 598	2 596 598			0	0	0	0	0	0	0	2 596 598

Код Програмної класифікації і видатків та кредитування	Код Типової програмної класифікації видатків та кредитування місцевих бюджетів	Код Функціональної класифікації видатків та кредитування бюджету	Найменування головного розпорядника коштів / відповідального виконавця, найменування бюджетної програми згідно з Типовою програмною класифікацією видатків та кредитування місцевих бюджетів	Загальний фонд					Спеціальний фонд					РАЗОМ	
				Усього	видатки споживання	з них:		видатки розвитку	Усього	у тому числі бюджет розвитку	видатки споживання	з них:			видатки розвитку
						оплата праці з нарахуваннями 2110/2120	комунальні послуги та енергоносії 2270					оплата праці з нарахуваннями 2110/2120	комунальні послуги та енергоносії 2270		
1115011	5011	0810	Проведення навчально-тренувальних зборів і змагань з олімпійських видів спорту	2 468 998	2 468 998										2 468 998
1115012	5012	0810	Проведення навчально-тренувальних зборів і змагань з неолімпійських видів спорту	127 600	127 600										127 600
1115020	5020		Здійснення фізкультурно-спортивної та реабілітаційної роботи серед осіб з інвалідністю	12 345 965	12 345 965	10 409 445	52 720	0	0	0	0	0	0	0	12 345 965
1115021	5021	0810	Утримання центрів фізичної культури і спорту осіб з інвалідністю і реабілітаційних шкіл	12 345 965	12 345 965	10 409 445	52 720								12 345 965
1115030	5030		Розвиток дитячо-юнацького та резервного спорту	63 178 625	63 178 625	49 543 631	6 891 036	0	1 161 366	0	1 161 366	800 960	80 000	0	64 339 991
1115031	5031	0810	Утримання та навчально-тренувальна робота комунальних дитячо-юнацьких спортивних шкіл	50 990 472	50 990 472	40 009 060	5 908 931		712 366		712 366	570 960			51 702 838
1115033	5033	0810	Забезпечення підготовки спортсменів школами вищої спортивної майстерності	12 188 153	12 188 153	9 534 571	982 105		449 000		449 000	230 000	80 000		12 637 153
1115050	5050		Підтримка фізкультурно-спортивного руху	16 352 023	16 352 023			0	0						16 352 023
1115053	5053	0810	Фінансова підтримка на утримання місцевих осередків (рад) всеукраїнських об'єднань фізкультурно-спортивної спрямованості	16 352 023	16 352 023										16 352 023
1115060	5060		Інші заходи з розвитку фізичної культури та спорту	2 442 296	2 442 296	2 371 448	11 848	0	0	0	0	0	0	0	2 442 296
1115061	5061	0810	Забезпечення діяльності місцевих центрів фізичного здоров'я населення "Спорт для всіх" та проведення фізкультурно-масових заходів серед населення регіону	1 108 866	1 108 866	1 038 018	11 848								1 108 866
1115062	5062	0810	Підтримка спорту вищих досягнень та організацій, які здійснюють фізкультурно-спортивну діяльність в регіоні	1 333 430	1 333 430	1 333 430			0		0			0	1 333 430
1200000			Департамент систем життєзабезпечення та енергоефективності облдержадміністрації	6 923 930	6 923 930	0	0	0	2 500 000	2 500 000	0	0	0	0	2 500 000
1210000			Департамент систем життєзабезпечення енергоефективності облдержадміністрації	6 923 930	6 923 930	0	0	0	2 500 000	2 500 000	0	0	0	0	2 500 000
1217693	7693	0490	Інші заходи, пов'язані з економічною діяльністю підприємств, організацій, утримання майнових комплексів комунальної власності	6 923 930	6 923 930	0	0	0	2 500 000	2 500 000	0	0	0	0	2 500 000
			Фінансова підтримка КП "Острівне"	4 923 930	4 923 930				2 500 000	2 500 000				0	2 500 000
			Фінансова підтримка КП "Одеська обласна енергозберігаюча компанія"	1 000 000	1 000 000				0	0				0	1 000 000
1500000			Управління капітального будівництва облдержадміністрації	9 301 700	9 301 700	0	0	0	0	0	0	0	0	0	9 301 700
1510000			Управління капітального будівництва облдержадміністрації	9 301 700	9 301 700	0	0	0	0	0	0	0	0	0	9 301 700

Код Програмної класифікації і видатків та кредитування	Код Типової програмної класифікації видатків та кредитування місцевих бюджетів	Код Функціональної класифікації видатків та кредитування бюджету	Найменування головного розпорядника коштів / відповідального виконавця, найменування бюджетної програми згідно з Типовою програмною класифікацією видатків та кредитування місцевих бюджетів	Загальний фонд					Спеціальний фонд					РАЗОМ	
				Усього	видатки споживання	з них:		видатки розвитку	Усього	у тому числі бюджет розвитку	видатки споживання	з них:			видатки розвитку
						оплата праці з нарахуваннями 2110/2120	комунальні послуги та енергоносії 2270					оплата праці з нарахуваннями 2110/2120	комунальні послуги та енергоносії 2270		
1517693	7693	0490	Інші заходи, пов'язані з економічною діяльністю (підтримка комунальних підприємств, організацій, утримання майнових комплексів комунальної власності)	9 301 700	9 301 700	0	0	0	0	0	0	0	0	0	9 301 700
			Фінансова підтримка КП "Облтрансбуд"	4 650 850	4 650 850			0	0					0	4 650 850
1900000			Управління транспортно-комунікаційної інфраструктури обласної адміністрації	0	0	0	0	0	757 267 000	0	151 453 400	0	0	605 813 600	757 267 000
<i>1910000</i>			<i>Управління транспортно-комунікаційної інфраструктури обласної адміністрації</i>	<i>0</i>	<i>0</i>	<i>0</i>	<i>0</i>	<i>0</i>	<i>757 267 000</i>	<i>0</i>	<i>151 453 400</i>	<i>0</i>	<i>0</i>	<i>605 813 600</i>	<i>757 267 000</i>
1917460	7460		Утримання та розвиток автомобільних доріг та дорожньої інфраструктури	0	0	0	0	0	757 267 000	0	151 453 400	0	0	605 813 600	757 267 000
1917462	7462	0456	Утримання та розвиток автомобільних доріг та дорожньої інфраструктури за рахунок субвенції з державного бюджету	0	0				757 267 000	0	151 453 400	0	0	605 813 600	757 267 000
			у т.ч. фінансове забезпечення будівництва, реконструкції, ремонту і утримання автомобільних доріг загального користування місцевого значення, вулиць і доріг комунальної власності у населених пунктах						757 267 000		151 453 400			605 813 600	757 267 000
2400000			Управління аграрної політики обласної адміністрації	316 990	316 990	0	0	0	0	0	0	0	0	0	316 990
<i>2410000</i>			<i>Управління аграрної політики обласної адміністрації</i>	<i>316 990</i>	<i>316 990</i>	<i>0</i>	<i>0</i>	<i>0</i>	<i>0</i>	<i>0</i>	<i>0</i>	<i>0</i>	<i>0</i>	<i>0</i>	<i>316 990</i>
2417693	7693	0490	Інші заходи, пов'язані з економічною діяльністю (підтримка комунальних підприємств, організацій, утримання майнових комплексів комунальної власності)	316 990	316 990	0	0	0	0	0	0	0	0	0	316 990
			Фінансова підтримка КУ "Одеська обласна виставка"	316 990	316 990										316 990
2700000			Департамент економічної політики та стратегічного планування обласної адміністрації	12 048 252	12 048 252	0	0	0	0	0	0	0	0	0	12 048 252
<i>2710000</i>			<i>Департамент економічної політики та стратегічного планування обласної адміністрації</i>	<i>12 048 252</i>	<i>12 048 252</i>	<i>0</i>	<i>0</i>	<i>0</i>	<i>0</i>	<i>0</i>	<i>0</i>	<i>0</i>	<i>0</i>	<i>0</i>	<i>12 048 252</i>
2717693	7693	0490	Інші заходи, пов'язані з економічною діяльністю (підтримка комунальних підприємств, організацій, утримання майнових комплексів комунальної власності)	12 048 252	12 048 252	0	0	0	0	0	0	0	0	0	12 048 252
			Фінансова підтримка КП "Обласний інформаційно-аналітичний центр"	10 546 792	10 546 792				0	0				0	10 546 792
			Фінансова підтримка КП "Бюро регіонального розвитку"	1 501 460	1 501 460										1 501 460
2800000			Департамент екології та природних ресурсів обласної адміністрації	3 764 090	3 764 090	0	0	0	0	0	0	0	0	0	3 764 090
<i>2810000</i>			<i>Департамент екології та природних ресурсів обласної адміністрації</i>	<i>3 764 090</i>	<i>3 764 090</i>	<i>0</i>	<i>0</i>	<i>0</i>	<i>0</i>	<i>0</i>	<i>0</i>	<i>0</i>	<i>0</i>	<i>0</i>	<i>3 764 090</i>

Код Програмої класифікації і видатків та кредитування	Код Типової програмої класифікації видатків та кредитування місцевих бюджетів	Код Функціональної класифікації видатків та кредитування бюджету	Найменування головного розпорядника коштів / відповідального виконавця, найменування бюджетної програми згідно з Типовою програмою класифікацією видатків та кредитування місцевих бюджетів	Загальний фонд					Спеціальний фонд					РАЗОМ	
				Усього	видатки споживання	з них:		видатки розвитку	Усього	у тому числі бюджет розвитку	видатки споживання	з них:			видатки розвитку
						оплата праці з нарахуваннями 2110/2120	комунальні послуги та енергоносії 2270					оплата праці з нарахуваннями 2110/2120	комунальні послуги та енергоносії 2270		
2817693	7693	0490	Інші заходи, пов'язані з економічною діяльністю (підтримка комунальних підприємств, організацій, утримання майнових комплексів комунальної власності)	3 764 090	3 764 090				0	0				0	3 764 090
			Фінансова підтримка КО "Центр сталого розвитку та екологічних досліджень Дунайського регіону"	3 764 090	3 764 090				0	0				0	3 764 090
3700000			Департамент обласної адміністрації фінансів	678 389 261	618 132 161	0	0	60 257 100	139 513 900	127 188 900	993 300	0	0	138 520 600	817 903 161
3710000			Департамент обласної адміністрації фінансів	678 389 261	618 132 161	0	0	60 257 100	139 513 900	127 188 900	993 300	0	0	138 520 600	817 903 161
3717130	7130	0421	Здійснення заходів із землеустрою						67 100		67 100				67 100
3717370	7370	0490	Реалізація інших заходів щодо соціально-економічного розвитку територій (нерозподілені видатки на реалізацію програм, бюджет розвитку та співфінансування об'єктів за рахунок ДФРР, субвенцій з держбюджету)	138 273 928	138 273 928				127 188 900	127 188 900				127 188 900	265 462 828
3718310	8310		Запобігання та ліквідація забруднення навколишнього природного середовища (нерозподілені видатки)						12 257 900		926 200	0	0	11 331 700	12 257 900
3718311	8311	0511	Охорона та раціональне використання природних ресурсів (нерозподілені видатки)						12 257 900		926 200			11 331 700	12 257 900
3718710	8710	0133	Резервний фонд місцевого бюджету	20 000 000	20 000 000										20 000 000
	9000		Міжбюджетні трансферти	520 115 333	459 858 233	0	0	60 257 100	0	0	0	0	0	0	520 115 333
	9100		Дотації з місцевого бюджету іншим бюджетам	254 909 060	254 909 060	0	0	0	0	0	0	0	0	0	254 909 060
3719130	9130	0180	Дотація з місцевого бюджету на здійснення переданих з державного бюджету видатків з утримання закладів освіти та охорони здоров'я за рахунок відповідної додаткової дотації з державного бюджету	254 909 060	254 909 060										254 909 060
	9200		Субвенції з місцевого бюджету іншим місцевим бюджетам на здійснення програм соціального захисту за рахунок субвенцій з державного бюджету	51 682 900	1 034 000	0	0	50 648 900	0	0	0	0	0	0	51 682 900
3719270	9270	0180	Субвенція з місцевого бюджету на проектні, будівельно-ремонтні роботи, придбання житла та приміщень для розвитку сімейних та інших форм виховання, наближених до сімейних, підтримку малих групових будинків та забезпечення житлом дітей-сиріт, дітей, позбавлених батьківського піклування, осіб з їх числа за рахунок відповідної субвенції з державного бюджету	51 682 900	1 034 000			50 648 900							51 682 900
	9300		Субвенції з місцевого бюджету іншим місцевим бюджетам на здійснення програм у галузі освіти за рахунок субвенцій з державного бюджету	157 153 000	147 544 800	0	0	9 608 200	0	0	0	0	0	0	157 153 000
3719310	9310	0180	Субвенція з місцевого бюджету на здійснення переданих видатків у сфері освіти за рахунок коштів освітньої субвенції	128 610 000	128 610 000										128 610 000
			<i>Інклюзивно-ресурсні центри</i>	<i>56 963 000</i>	<i>56 963 000</i>										<i>56 963 000</i>

Код Програмної класифікації і видатків та кредитування	Код Типової програмної класифікації видатків та кредитування місцевих бюджетів	Код Функціональної класифікації видатків та кредитування бюджету	Найменування головного розпорядника коштів / відповідального виконавця, найменування бюджетної програми згідно з Типовою програмною класифікацією видатків та кредитування місцевих бюджетів	Загальний фонд					Спеціальний фонд					РАЗОМ	
				Усього	видатки споживання	з них:		видатки розвитку	Усього	у тому числі бюджет розвитку	видатки споживання	з них:			видатки розвитку
						оплата праці з нарахуваннями 2110/2120	комунальні послуги та енергоносії 2270					оплата праці з нарахуваннями 2110/2120	комунальні послуги та енергоносії 2270		
			<i>Приватні заклади загальної середньої освіти</i>	71 647 000	71 647 000										71 647 000
3719330	9330	0180	Субвенція з місцевого бюджету на надання державної підтримки особам з особливими освітніми потребами за рахунок відповідної субвенції з державного бюджету	28 543 000	18 934 800			9 608 200							28 543 000
	9400		Субвенції з місцевого бюджету іншим місцевим бюджетам на здійснення програм та заходів у галузі охорони здоров'я за рахунок субвенцій з державного бюджету	27 808 154	27 808 154	0	0	0	0	0	0	0	0	0	27 808 154
3719430	9430	0180	Субвенція з місцевого бюджету на здійснення підтримки окремих закладів та заходів у системі охорони здоров'я за рахунок відповідної субвенції з державного бюджету (субвенція обласному бюджету Миколаївської області для компенсації втрат Миколаївської обласної психіатричної лікарні №2 за надання спеціалізованої психіатричної допомоги хворим Одеської області)	1 824 100	1 824 100										1 824 100
3719430	9430	0180	Субвенція з місцевого бюджету на здійснення підтримки окремих закладів та заходів у системі охорони здоров'я за рахунок відповідної субвенції з державного бюджету (оплата поточних видатків Будинків дитини м.Одеса)	25 984 054	25 984 054										25 984 054
	9700		Субвенції з місцевого бюджету іншим місцевим бюджетам на здійснення програм та заходів за рахунок коштів місцевих бюджетів	28 562 219	28 562 219	0	0	0	0	0	0	0	0	0	28 562 219
3719770	9770	0180	Інші субвенції з місцевого бюджету (утримання центрів соціально-психологічної реабілітації дітей та соціальних гуртожитків для дітей-сиріт, позбавлених батьківського піклування)	28 562 219	28 562 219				0						28 562 219
			ВСЬОГО:	3 737 349 750	3 677 092 650	1 502 566 782	138 825 264	60 257 100	1 089 873 973	135 948 010	327 972 562	53 575 858	15 782 116	761 201 411	4 827 223 723

Кредитування обласного бюджету у 2021 році

1510000000
(код бюджету)

(грн)

Код Програмної класифікації видатків та кредитування	Код Типової програмної класифікації видатків та кредитування місцевих бюджетів	Код Функціональної класифікації видатків та кредитування бюджету	Найменування головного розпорядника коштів / відповідального виконавця, найменування бюджетної програми згідно з Типовою програмною класифікацією видатків та кредитування місцевих бюджетів	Надання кредитів			Повернення кредитів			Кредитування, усього					
				загальний фонд	спеціальний фонд		разом	загальний фонд	спеціальний фонд		разом	загальний фонд	спеціальний фонд		разом
					усього	у тому числі бюджет розвитку			усього	у тому числі бюджет розвитку			усього	у тому числі бюджет розвитку	
0100000			Обласна рада	0		0	-1 350 000		-1 350 000	-1 350 000			-1 350 000		
0110000			Обласна рада	0		0	-1 350 000		-1 350 000	-1 350 000			-1 350 000		
0118860	8860		Бюджетні позички суб'єктам господарювання та їх повернення (забезпечення безперервного функціонування КУ "Комбінат громадського харчування")				-600 000		-600 000	-600 000			-600 000		
0118862	8862	0490	Повернення бюджетних позичок, наданих суб'єктам господарювання				-600 000		-600 000	-600 000			-600 000		
0118860	8860		Бюджетні позички суб'єктам господарювання та їх повернення (забезпечення безперервного функціонування КП "Редакція газети "Одеські вісті")				-750 000		-750 000	-750 000			-750 000		
0118862	8862	0490	Повернення бюджетних позичок, наданих суб'єктам господарювання				-750 000		-750 000	-750 000			-750 000		
2700000			Департамент економічної політики та стратегічного планування облдержадміністрації				-2 230 000		-2 230 000	-2 230 000			-2 230 000		
2710000			Департамент економічної політики та стратегічного планування облдержадміністрації				-2 230 000		-2 230 000	-2 230 000			-2 230 000		
2718860	8860		Бюджетні позички суб'єктам господарювання та їх повернення (ДП "Хлібна база")				-230 000		-230 000	-230 000			-230 000		
2718862	8862	0490	Повернення бюджетних позичок, наданих суб'єктам господарювання				-230 000		-230 000	-230 000			-230 000		
2718860	8860		Бюджетні позички суб'єктам господарювання та їх повернення (ДП "Молнія")				-2 000 000		-2 000 000	-2 000 000			-2 000 000		
2718862	8862	0490	Повернення бюджетних позичок, наданих суб'єктам господарювання				-2 000 000		-2 000 000	-2 000 000			-2 000 000		
			Усього:	0	0	0	-3 580 000	0	-3 580 000	-3 580 000	0	0	-3 580 000		

Міжбюджетні трансферти на 2021 рік

15100000000
(код бюджету)

1. Показники міжбюджетних трансфертів з інших бюджетів

(грн)

Код Класифікації доходу бюджету / Код бюджету	Найменування трансферту / Найменування бюджету – надавача міжбюджетного трансферту	Усього
I. Трансферти до загального фонду бюджету		
41020100	Базова дотація	18 769 700
99000000000	Державний бюджет	18 769 700
41020200	Додаткова дотація з державного бюджету місцевим бюджетам на фінансування переданих з державного бюджету видатків з утримання закладів освіти та охорони здоров'я	341 515 100
99000000000	Державний бюджет	341 515 100
41033000	Субвенція з державного бюджету місцевим бюджетам на здійснення підтримки окремих закладів та заходів у системі охорони здоров'я	180 686 800
	Державний бюджет	180 686 800
41033900	Освітня субвенція з державного бюджету	522 839 800
99000000000	Державний бюджет	522 839 800
41034400	Субвенція з державного бюджету місцевим бюджетам на проектні, будівельно-ремонтні роботи, придбання житла та приміщень для розвитку сімейних та інших форм виховання, наближених до сімейних, та забезпечення житлом дітей-сиріт, дітей, позбавлених батьківського піклування, осіб з їх числа	51 682 900
99000000000	Державний бюджет	51 682 900
41035400	Субвенція з державного бюджету місцевим бюджетам на надання державної підтримки особам з особливими освітніми потребами	28 543 000
99000000000	Державний бюджет	28 543 000
41051000	Субвенція з місцевого бюджету на здійснення переданих видатків у сфері освіти за рахунок коштів освітньої субвенції	58 826 400
15564000000	Бюджет Одеської міської територіальної громади	58 826 400
II. Трансферти до спеціального фонду бюджету		
41037300	Субвенція з державного бюджету місцевим бюджетам на фінансове забезпечення будівництва, реконструкції, ремонту і утримання автомобільних доріг загального користування місцевого значення, вулиць і доріг комунальної власності у населених пунктах	757 267 000
99000000000	Державний бюджет	757 267 000
	УСЬОГО за розділами I, II, у тому числі:	1 960 130 700
	загальний фонд	1 202 863 700
	спеціальний фонд	757 267 000

2. Показники міжбюджетних трансфертів іншим бюджетам

(грн)

Код Програмної класифікації видатків та кредитування місцевого бюджету / Код бюджету	Код Типової програмної класифікації видатків та кредитування місцевого бюджету	Найменування трансферту / Найменування бюджету – отримувача міжбюджетного трансферту	Усього
I. Трансферти із загального фонду бюджету			
3719130	9130	Дотація з місцевого бюджету на здійснення переданих з державного бюджету видатків з утримання закладів освіти та охорони здоров'я за рахунок відповідної додаткової дотації з державного бюджету	254 909 060
15501000000		Бюджет Балтської міської територіальної громади	1 380 050
15502000000		Бюджет Біляївської міської територіальної громади	1 222 150
15503000000		Бюджет Великомихайлівської селищної територіальної громади	761 870
15505000000		Бюджет Маразлівської сільської територіальної громади	542 960
15506000000		Бюджет Розквітівської сільської територіальної громади	438 340
15507000000		Бюджет Тузлівської сільської територіальної громади	414 000
15508000000		Бюджет Новокальчевської сільської територіальної громади	365 050
15509000000		Бюджет Затишанської селищної територіальної громади	601 480
15510000000		Бюджет Ширяївської селищної територіальної громади	679 330
15511000000		Бюджет Коноплянської сільської територіальної громади	534 870
15512000000		Бюджет Яськівської сільської територіальної громади	687 390
15513000000		Бюджет Куяльницької сільської територіальної громади	952 490
15514000000		Бюджет Березівської міської територіальної громади	915 520
15515000000		Бюджет Старокозацької сільської територіальної громади	984 300
15517000000		Бюджет Вилківської міської територіальної громади	774 800
15519000000		Бюджет Дальницької сільської територіальної громади	802 020
15520000000		Бюджет Лиманської сільської територіальної громади	481 810
15521000000		Бюджет Маяківської сільської територіальної громади	813 010
15522000000		Бюджет Цебриківської селищної територіальної громади	465 190
15523000000		Бюджет Знам'янської сільської територіальної громади	634 920
15524000000		Бюджет Мологівської сільської територіальної громади	855 230
15526000000		Бюджет Кілійської міської територіальної громади	1 459 720
15527000000		Бюджет Любашівської селищної територіальної громади	1 139 860
15528000000		Бюджет Окнянської селищної територіальної громади	943 240
15530000000		Бюджет Великобуялицької сільської територіальної громади	574 550
15531000000		Бюджет Великоплосківської сільської територіальної громади	375 910
15532000000		Бюджет Зеленогірської селищної територіальної громади	484 440
15533000000		Бюджет Андрієво-Іванівської сільської територіальної громади	501 910
15534000000		Бюджет Іванівської селищної територіальної громади	584 040
15535000000		Бюджет Новоборисівської сільської територіальної громади	523 810
15536000000		Бюджет Петровірівської сільської територіальної громади	464 680
15537000000		Бюджет Чогодарівської сільської територіальної громади	359 230
15538000000		Бюджет Ананівської міської територіальної громади	927 550
15539000000		Бюджет Арцизької міської територіальної громади	1 348 050
15541000000		Бюджет Болградської міської територіальної громади	1 039 520
15542000000		Бюджет Бородінської селищної територіальної громади	878 700
15543000000		Бюджет Василівської сільської територіальної громади	649 320
15544000000		Бюджет Великодальницької сільської територіальної громади	901 830
15545000000		Бюджет Великодолинської селищної територіальної громади	1 023 880
15546000000		Бюджет Вигодянської сільської територіальної громади	794 660
15547000000		Бюджет Городненської сільської територіальної громади	719 300
15549000000		Бюджет Дивізійської сільської територіальної громади	518 310
15550000000		Бюджет Доброславської селищної територіальної громади	751 950
15551000000		Бюджет Долинської сільської територіальної громади	425 870
15552000000		Бюджет Захарівської селищної територіальної громади	778 400
15554000000		Бюджет Кароліно-Бугазької сільської територіальної громади	387 730
15555000000		Бюджет Кодимської міської територіальної громади	975 240
15556000000		Бюджет Криничненської сільської територіальної громади	483 870
15557000000		Бюджет Кубейської сільської територіальної громади	591 130
15558000000		Бюджет Кулевчанської сільської територіальної громади	502 540
15559000000		Бюджет Курісовської сільської територіальної громади	553 640
15560000000		Бюджет Лиманської селищної територіальної громади	827 000
15561000000		Бюджет Миколаївської селищної територіальної громади	512 750
15565000000		Бюджет Павлівської сільської територіальної громади	451 340
15566000000		Бюджет Петропавлівської сільської територіальної громади	663 200
15567000000		Бюджет Піщанської сільської територіальної громади	448 810
15568000000		Бюджет Плахтійської сільської територіальної громади	565 820
15570000000		Бюджет Раухівської селищної територіальної громади	558 260
15571000000		Бюджет Ренійської міської територіальної громади	1 514 640

Код Програмної класифікації видатків та кредитування місцевого бюджету / Код бюджету	Код Типової програмної класифікації видатків та кредитування місцевого бюджету	Найменування трансферту / Найменування бюджету – отримувача міжбюджетного трансферту	Усього
15572000000		Бюджет Роздільнянської міської територіальної громади	1 542 830
15573000000		Бюджет Савранської селищної територіальної громади	863 910
15575000000		Бюджет Саф'янівської сільської територіальної громади	1 877 950
15576000000		Бюджет Сергіївської селищної територіальної громади	548 500
15577000000		Бюджет Слобідської селищної територіальної громади	351 350
15578000000		Бюджет Старомаяківської сільської територіальної громади	449 920
15579000000		Бюджет Степанівської сільської територіальної громади	498 990
15580000000		Бюджет Стрюківської сільської територіальної громади	417 850
15581000000		Бюджет Суворовської селищної територіальної громади	620 010
15582000000		Бюджет Тарутинської селищної територіальної громади	997 040
15583000000		Бюджет Татарбунарської міської територіальної громади	1 181 160
15584000000		Бюджет Теплицької сільської територіальної громади	501 260
15585000000		Бюджет Теплодарської сільської територіальної громади	679 090
15586000000		Бюджет Усатівської сільської територіальної громади	859 990
15587000000		Бюджет Успенівської сільської територіальної громади	514 320
15588000000		Бюджет Фонтанської сільської територіальної громади	909 810
15100000000		Обласний бюджет Одеської області	199 583 600
3719270	9270	Субвенція з місцевого бюджету на проектні, будівельно-ремонтні роботи, придбання житла та приміщень для розвитку сімейних та інших форм виховання, наближених до сімейних, підтримку малих групових будинків та забезпечення житлом дітей-сиріт, дітей, позбавлених батьківського піклування, осіб з їх числа за рахунок відповідної субвенції з державного бюджету	51 682 900
15100000000		Обласний бюджет Одеської області	51 682 900
3719310	9310	Субвенція з місцевого бюджету на здійснення переданих видатків у сфері освіти за рахунок коштів освітньої субвенції	128 610 000
15501000000		Бюджет Балтської міської територіальної громади	1 536 000
15503000000		Бюджет Великомихайлівської селищної територіальної громади	1 152 000
15514000000		Бюджет Березівської міської територіальної громади	1 728 000
15517000000		Бюджет Вилківської міської територіальної громади	960 000
15521000000		Бюджет Маяківської сільської територіальної громади	960 000
15524000000		Бюджет Мологівської сільської територіальної громади	1 344 000
15526000000		Бюджет Кілійської міської територіальної громади	960 000
15527000000		Бюджет Любашівської селищної територіальної громади	1 344 000
15528000000		Бюджет Окнянської селищної територіальної громади	960 000
15534000000		Бюджет Іванівської селищної територіальної громади	960 000
15538000000		Бюджет Ананівської міської територіальної громади	960 000
15539000000		Бюджет Арцизької міської територіальної громади	1 152 000
15540000000		Бюджет Білгород-Дністровської міської територіальної громади	2 016 000
15541000000		Бюджет Болградської міської територіальної громади	960 000
15546000000		Бюджет Вигодянської сільської територіальної громади	1 344 000
15550000000		Бюджет Доброславської селищної територіальної громади	2 592 000
15553000000		Бюджет Ізмаїльської міської територіальної громади	2 780 528
15555000000		Бюджет Кодимської міської територіальної громади	1 248 000
15560000000		Бюджет Лиманської селищної територіальної громади	1 536 000
15561000000		Бюджет Миколаївської селищної територіальної громади	960 000
15563000000		Бюджет Овідіопольської селищної територіальної громади	768 000
15564000000		Бюджет Одеської міської територіальної громади	41 150 174
15569000000		Бюджет Подільської міської територіальної громади	1 536 000
15571000000		Бюджет Ренійської міської територіальної громади	1 536 000
15573000000		Бюджет Савранської селищної територіальної громади	960 000
15574000000		Бюджет Саратовської селищної територіальної громади	1 152 000
15575000000		Бюджет Саф'янівської сільської територіальної громади	2 016 000
15582000000		Бюджет Тарутинської селищної територіальної громади	1 152 000
15583000000		Бюджет Татарбунарської міської територіальної громади	1 728 000
15588000000		Бюджет Фонтанської сільської територіальної громади	235 708
15589000000		Бюджет Чорноморської міської територіальної громади	2 112 000
15591000000		Бюджет Южненської міської територіальної громади	1 152 000
15100000000		Обласний бюджет Одеської області	45 659 590
		у тому числі:	
		Субвенція з місцевого бюджету на здійснення переданих видатків у сфері освіти за рахунок коштів освітньої субвенції (інклюзивно-ресурсні центри)	56 963 000
15501000000		Бюджет Балтської міської територіальної громади	1 536 000
15503000000		Бюджет Великомихайлівської селищної територіальної громади	1 152 000

Код Програмної класифікації видатків та кредитування місцевого бюджету / Код бюджету	Код Типової програмної класифікації видатків та кредитування місцевого бюджету	Найменування трансферту / Найменування бюджету – отримувача міжбюджетного трансферту	Усього
15514000000		Бюджет Березівської міської територіальної громади	1 728 000
15517000000		Бюджет Вилківської міської територіальної громади	960 000
15521000000		Бюджет Маяківської сільської територіальної громади	960 000
15524000000		Бюджет Мологівської сільської територіальної громади	1 344 000
15526000000		Бюджет Кілійської міської територіальної громади	960 000
15527000000		Бюджет Любашівської селищної територіальної громади	1 344 000
15528000000		Бюджет Окнянської селищної територіальної громади	960 000
15534000000		Бюджет Іванівської селищної територіальної громади	960 000
15538000000		Бюджет Ананівської міської територіальної громади	960 000
15539000000		Бюджет Арцизької міської територіальної громади	1 152 000
15540000000		Бюджет Білгород-Дністровської міської територіальної громади	2 016 000
15541000000		Бюджет Болградської міської територіальної громади	960 000
15546000000		Бюджет Вигодянської сільської територіальної громади	1 344 000
15550000000		Бюджет Доброславської селищної територіальної громади	2 592 000
15553000000		Бюджет Ізмаїльської міської територіальної громади	1 152 000
15555000000		Бюджет Кодимської міської територіальної громади	1 248 000
15560000000		Бюджет Лиманської селищної територіальної громади	1 536 000
15561000000		Бюджет Миколаївської селищної територіальної громади	960 000
15563000000		Бюджет Овідіопольської селищної територіальної громади	768 000
15564000000		Бюджет Одеської міської територіальної громади	10 176 000
15569000000		Бюджет Подільської міської територіальної громади	1 536 000
15571000000		Бюджет Ренійської міської територіальної громади	1 536 000
15573000000		Бюджет Савранської селищної територіальної громади	960 000
15574000000		Бюджет Саратської селищної територіальної громади	1 152 000
15575000000		Бюджет Саф'янівської сільської територіальної громади	2 016 000
15582000000		Бюджет Тарутинської селищної територіальної громади	1 152 000
15583000000		Бюджет Татарбунарської міської територіальної громади	1 728 000
15589000000		Бюджет Чорноморської міської територіальної громади	2 112 000
15591000000		Бюджет Южненської міської територіальної громади	1 152 000
15100000000		Обласний бюджет Одеської області	6 851 000
		<i>Субвенція з місцевого бюджету на здійснення переданих видатків у сфері освіти за рахунок коштів освітньої субвенції (приватні заклади загальної середньої освіти)</i>	71 647 000
15553000000		Бюджет Ізмаїльської міської територіальної громади	1 628 528
15564000000		Бюджет Одеської міської територіальної громади	30 974 174
15588000000		Бюджет Фонтанської сільської територіальної громади	235 708
15100000000		Обласний бюджет Одеської області	38 808 590
3719330	9330	Субвенція з місцевого бюджету на надання державної підтримки особам з особливими освітніми потребами за рахунок відповідної субвенції з державного бюджету	28 543 000
15501000000		Бюджет Балтської міської територіальної громади	250 350
15502000000		Бюджет Біляївської міської територіальної громади	283 730
15503000000		Бюджет Великомихайлівської селищної територіальної громади	867 880
15506000000		Бюджет Розквітівської сільської територіальної громади	16 690
15507000000		Бюджет Тузлівської сільської територіальної громади	166 900
15509000000		Бюджет Затишанської селищної територіальної громади	367 180
15510000000		Бюджет Ширяївської селищної територіальної громади	467 320
15511000000		Бюджет Коноплянської сільської територіальної громади	83 450
15512000000		Бюджет Яськівської сільської територіальної громади	216 970
15513000000		Бюджет Куяльницької сільської територіальної громади	267 040
15514000000		Бюджет Березівської міської територіальної громади	283 730
15515000000		Бюджет Старокозацької сільської територіальної громади	33 380
15516000000		Бюджет Шабівської сільської територіальної громади	400 560
15517000000		Бюджет Вилківської міської територіальної громади	567 460
15518000000		Бюджет Авангардівської селищної територіальної громади	83 450
15519000000		Бюджет Дальницької сільської територіальної громади	116 830
15520000000		Бюджет Лиманської сільської територіальної громади	133 520
15521000000		Бюджет Маяківської сільської територіальної громади	216 970
15522000000		Бюджет Цебриківської селищної територіальної громади	16 690
15523000000		Бюджет Знам'янської сільської територіальної громади	200 280
15524000000		Бюджет Мологівської сільської територіальної громади	200 280
15525000000		Бюджет Таїровської селищної територіальної громади	16 690
15526000000		Бюджет Кілійської міської територіальної громади	534 080
15527000000		Бюджет Любашівської селищної територіальної громади	550 770

Код Програмної класифікації видатків та кредитування місцевого бюджету / Код бюджету	Код Типової програмної класифікації видатків та кредитування місцевого бюджету	Найменування трансферту / Найменування бюджету – отримувача міжбюджетного трансферту	Усього
15528000000		Бюджет Окнянської селищної територіальної громади	484 010
15529000000		Бюджет Визирської сільської територіальної громади	100 140
15530000000		Бюджет Великобуялицької сільської територіальної громади	16 690
15531000000		Бюджет Великопосківської сільської територіальної громади	50 070
15532000000		Бюджет Зеленогірської селищної територіальної громади	116 830
15533000000		Бюджет Андрієво-Іванівської сільської територіальної громади	50 070
15534000000		Бюджет Іванівської селищної територіальної громади	100 140
15535000000		Бюджет Новоборисівської сільської територіальної громади	200 280
15536000000		Бюджет Петровірівської сільської територіальної громади	50 070
15537000000		Бюджет Чогодарівської сільської територіальної громади	50 070
15538000000		Бюджет Ананівської міської територіальної громади	200 280
15539000000		Бюджет Арцизької міської територіальної громади	267 040
15540000000		Бюджет Білгород-Дністровської міської територіальної громади	1 652 310
15541000000		Бюджет Болградської міської територіальної громади	200 280
15542000000		Бюджет Бородінської селищної територіальної громади	83 450
15543000000		Бюджет Василівської сільської територіальної громади	100 140
15544000000		Бюджет Великодальницької сільської територіальної громади	66 760
15545000000		Бюджет Великодолинської селищної територіальної громади	133 520
15546000000		Бюджет Вигодянської сільської територіальної громади	267 040
15547000000		Бюджет Городненської сільської територіальної громади	300 420
15548000000		Бюджет Дачненської сільської територіальної громади	133 520
15549000000		Бюджет Дивізійської сільської територіальної громади	183 590
15550000000		Бюджет Доброславської селищної територіальної громади	183 590
15552000000		Бюджет Захарівської селищної територіальної громади	267 040
15553000000		Бюджет Ізмаїльської міської територіальної громади	1 251 750
15554000000		Бюджет Кароліно-Бугазької сільської територіальної громади	50 070
15555000000		Бюджет Кодимської міської територіальної громади	383 870
15556000000		Бюджет Криничненської сільської територіальної громади	33 380
15557000000		Бюджет Кубейської сільської територіальної громади	116 830
15558000000		Бюджет Кулевчанської сільської територіальної громади	133 520
15559000000		Бюджет Курісовської сільської територіальної громади	50 070
15560000000		Бюджет Лиманської селищної територіальної громади	116 830
15561000000		Бюджет Миколаївської селищної територіальної громади	116 830
15562000000		Бюджет Нерубайської сільської територіальної громади	83 450
15563000000		Бюджет Овідіопольської селищної територіальної громади	400 560
15564000000		Бюджет Одеської міської територіальної громади	6 258 750
15565000000		Бюджет Павлівської сільської територіальної громади	33 380
15566000000		Бюджет Петропавлівської сільської територіальної громади	100 140
15567000000		Бюджет Піщанської сільської територіальної громади	216 970
15568000000		Бюджет Плахтіївської сільської територіальної громади	116 830
15569000000		Бюджет Подільської міської територіальної громади	550 770
15570000000		Бюджет Раухівської селищної територіальної громади	50 070
15571000000		Бюджет Ренійської міської територіальної громади	717 670
15572000000		Бюджет Роздільнянської міської територіальної громади	617 530
15573000000		Бюджет Савранської селищної територіальної громади	400 560
15574000000		Бюджет Саратської селищної територіальної громади	283 730
15575000000		Бюджет Саф'янівської сільської територіальної громади	1 018 090
15576000000		Бюджет Сергіївської селищної територіальної громади	133 520
15577000000		Бюджет Слобідської селищної територіальної громади	16 690
15578000000		Бюджет Старомайківської сільської територіальної громади	50 070
15579000000		Бюджет Степанівської сільської територіальної громади	50 070
15581000000		Бюджет Суворовської селищної територіальної громади	150 210
15582000000		Бюджет Тарутинської селищної територіальної громади	183 590
15583000000		Бюджет Татарбунарської міської територіальної громади	450 630
15584000000		Бюджет Теплицької сільської територіальної громади	33 380
15585000000		Бюджет Теплодарської міської територіальної громади	216 970
15586000000		Бюджет Усатівської сільської територіальної громади	116 830
15587000000		Бюджет Успенівської сільської територіальної громади	283 730
15588000000		Бюджет Фонтанської сільської територіальної громади	216 970
15589000000		Бюджет Чорноморської міської територіальної громади	400 560
15590000000		Бюджет Чорноморської селищної територіальної громади	50 070
15591000000		Бюджет Юженської міської територіальної громади	734 360
15100000000		Обласний бюджет Одеської області	754 150

Код Програмної класифікації видатків та кредитування місцевого бюджету / Код бюджету	Код Типової програмної класифікації видатків та кредитування місцевого бюджету	Найменування трансферту / Найменування бюджету – отримувача міжбюджетного трансферту	Усього
		у тому числі:	
		<i>Субвенція з місцевого бюджету на надання державної підтримки особам з особливими освітніми потребами за рахунок відповідної субвенції з державного бюджету (оплата за проведення корекційно-розвиткових занять і придбання спеціальних засобів корекції для учнів інклюзивних класів закладів загальної середньої освіти - поточні трансферти)</i>	15 500 800
15501000000		Бюджет Балтської міської територіальної громади	155 008
15502000000		Бюджет Біляївської міської територіальної громади	166 080
15503000000		Бюджет Великомихайлівської селищної територіальної громади	564 672
15506000000		Бюджет Розквітівської сільської територіальної громади	11 072
15507000000		Бюджет Тузлівської сільської територіальної громади	110 720
15509000000		Бюджет Затишанської селищної територіальної громади	243 584
15510000000		Бюджет Ширяївської селищної територіальної громади	276 800
15511000000		Бюджет Коноплянської сільської територіальної громади	55 360
15512000000		Бюджет Ясківської сільської територіальної громади	143 936
15513000000		Бюджет Куяльницької сільської територіальної громади	132 864
15514000000		Бюджет Березівської міської територіальної громади	132 864
15515000000		Бюджет Старокозацької сільської територіальної громади	22 144
15516000000		Бюджет Шабівської сільської територіальної громади	232 512
15517000000		Бюджет Вилківської міської територіальної громади	321 088
15518000000		Бюджет Авангардівської селищної територіальної громади	44 288
15519000000		Бюджет Дальницької сільської територіальної громади	77 504
15520000000		Бюджет Лиманської сільської територіальної громади	88 576
15521000000		Бюджет Маяківської сільської територіальної громади	143 936
15522000000		Бюджет Цебриківської селищної територіальної громади	11 072
15523000000		Бюджет Знам'янської сільської територіальної громади	121 792
15524000000		Бюджет Мологівської сільської територіальної громади	110 720
15525000000		Бюджет Таїровської селищної територіальної громади	11 072
15526000000		Бюджет Кілійської міської територіальної громади	321 088
15527000000		Бюджет Любашівської селищної територіальної громади	354 304
15528000000		Бюджет Окнянської селищної територіальної громади	298 944
15529000000		Бюджет Визирської сільської територіальної громади	66 432
15530000000		Бюджет Великобуялицької сільської територіальної громади	11 072
15531000000		Бюджет Великопосківської сільської територіальної громади	33 216
15532000000		Бюджет Зеленогірської селищної територіальної громади	77 504
15533000000		Бюджет Андрієво-Іванівської сільської територіальної громади	33 216
15534000000		Бюджет Іванівської селищної територіальної громади	66 432
15535000000		Бюджет Новоборисівської сільської територіальної громади	132 864
15536000000		Бюджет Петроврівської сільської територіальної громади	33 216
15537000000		Бюджет Чогодарівської сільської територіальної громади	33 216
15538000000		Бюджет Ананівської міської територіальної громади	121 792
15539000000		Бюджет Арцизької міської територіальної громади	177 152
15540000000		Бюджет Білгород-Дністровської міської територіальної громади	686 464
15541000000		Бюджет Болградської міської територіальної громади	121 792
15542000000		Бюджет Бородінської селищної територіальної громади	55 360
15543000000		Бюджет Василівської сільської територіальної громади	66 432
15544000000		Бюджет Великодальницької сільської територіальної громади	44 288
15545000000		Бюджет Великодолинської селищної територіальної громади	88 576
15546000000		Бюджет Вигодянської сільської територіальної громади	166 080
15547000000		Бюджет Городненської сільської територіальної громади	166 080
15548000000		Бюджет Дачненської сільської територіальної громади	88 576
15549000000		Бюджет Дивізійської сільської територіальної громади	121 792
15550000000		Бюджет Доброславської селищної територіальної громади	121 792
15552000000		Бюджет Захарівської селищної територіальної громади	166 080
15553000000		Бюджет Ізмаїльської міської територіальної громади	664 320
15554000000		Бюджет Кароліно-Бугазької сільської територіальної громади	11 072
15555000000		Бюджет Кодимської міської територіальної громади	221 440
15556000000		Бюджет Криничненської сільської територіальної громади	22 144
15557000000		Бюджет Кубейської сільської територіальної громади	77 504
15558000000		Бюджет Кулевчанської сільської територіальної громади	88 576
15559000000		Бюджет Курісовської сільської територіальної громади	33 216

Код Програмної класифікації видатків та кредитування місцевого бюджету / Код бюджету	Код Типової програмної класифікації видатків та кредитування місцевого бюджету	Найменування трансферту / Найменування бюджету – отримувача міжбюджетного трансферту	Усього
1556000000		Бюджет Лиманської селищної територіальної громади	77 504
1556100000		Бюджет Миколаївської селищної територіальної громади	77 504
1556200000		Бюджет Нерубайської сільської територіальної громади	55 360
1556300000		Бюджет Овідіопольської селищної територіальної громади	199 296
1556400000		Бюджет Одеської міської територіальної громади	3 111 232
1556500000		Бюджет Павлівської сільської територіальної громади	22 144
1556600000		Бюджет Петропавлівської сільської територіальної громади	66 432
1556700000		Бюджет Піщанської сільської територіальної громади	110 720
1556800000		Бюджет Плахтійівської сільської територіальної громади	77 504
1556900000		Бюджет Подільської міської територіальної громади	276 800
1557000000		Бюджет Раухівської селищної територіальної громади	22 144
1557100000		Бюджет Ренійської міської територіальної громади	431 808
1557200000		Бюджет Роздільнянської міської територіальної громади	398 592
1557300000		Бюджет Савранської селищної територіальної громади	221 440
1557400000		Бюджет Саратської селищної територіальної громади	177 152
1557500000		Бюджет Саф'янівської сільської територіальної громади	675 392
1557600000		Бюджет Сергіївської селищної територіальної громади	44 288
1557800000		Бюджет Старомаяківської сільської територіальної громади	22 144
1557900000		Бюджет Степанівської сільської територіальної громади	33 216
1558100000		Бюджет Суворовської селищної територіальної громади	99 648
1558200000		Бюджет Тарутинської селищної територіальної громади	121 792
1558300000		Бюджет Татарбунарської міської територіальної громади	243 584
1558400000		Бюджет Теплицької сільської територіальної громади	22 144
1558500000		Бюджет Теплодарської міської територіальної громади	143 936
1558600000		Бюджет Усатівської сільської територіальної громади	77 504
1558700000		Бюджет Успенівської сільської територіальної громади	188 224
1558800000		Бюджет Фонтанської сільської територіальної громади	121 792
1558900000		Бюджет Чорноморської міської територіальної громади	55 360
1559000000		Бюджет Чорноморської селищної територіальної громади	33 216
1559100000		Бюджет Южненської міської територіальної громади	343 232
		<i>Субвенція з місцевого бюджету на надання державної підтримки особам з особливими освітніми потребами за рахунок відповідної субвенції з державного бюджету (оплата за проведення корекційно-розвиткових занять і придбання спеціальних засобів корекції для учнів інклюзивних класів закладів загальної середньої освіти - капітальні трансферти)</i>	7 865 200
1550100000		Бюджет Балтської міської територіальної громади	78 652
1550200000		Бюджет Біляївської міської територіальної громади	84 270
1550300000		Бюджет Великомихайлівської селищної територіальної громади	286 518
1550600000		Бюджет Розквітівської сільської територіальної громади	5 618
1550700000		Бюджет Тузлівської сільської територіальної громади	56 180
1550900000		Бюджет Затишанської селищної територіальної громади	123 596
1551000000		Бюджет Ширяївської селищної територіальної громади	140 450
1551100000		Бюджет Коноплянської сільської територіальної громади	28 090
1551200000		Бюджет Ясківської сільської територіальної громади	73 034
1551300000		Бюджет Куяльницької сільської територіальної громади	67 416
1551400000		Бюджет Березівської міської територіальної громади	67 416
1551500000		Бюджет Старокозацької сільської територіальної громади	11 236
1551600000		Бюджет Шабівської сільської територіальної громади	117 978
1551700000		Бюджет Вилківської міської територіальної громади	162 922
1551800000		Бюджет Авангардівської селищної територіальної громади	22 472
1551900000		Бюджет Дальницької сільської територіальної громади	39 326
1552000000		Бюджет Лиманської сільської територіальної громади	44 944
1552100000		Бюджет Маяківської сільської територіальної громади	73 034
1552200000		Бюджет Цебриківської селищної територіальної громади	5 618
1552300000		Бюджет Знам'янської сільської територіальної громади	61 798
1552400000		Бюджет Мологівської сільської територіальної громади	56 180
1552500000		Бюджет Таїровської селищної територіальної громади	5 618
1552600000		Бюджет Кілійської міської територіальної громади	162 922
1552700000		Бюджет Любашівської селищної територіальної громади	179 776
1552800000		Бюджет Окнянської селищної територіальної громади	151 686
1552900000		Бюджет Визирської сільської територіальної громади	33 708
1553000000		Бюджет Великобуялицької сільської територіальної громади	5 618

Код Програмної класифікації видатків та кредитування місцевого бюджету / Код бюджету	Код Типової програмної класифікації видатків та кредитування місцевого бюджету	Найменування трансферту / Найменування бюджету – отримувача міжбюджетного трансферту	Усього
15531000000		Бюджет Великопосківської сільської територіальної громади	16 854
15532000000		Бюджет Зеленогірської селищної територіальної громади	39 326
15533000000		Бюджет Андрієво-Іванівської сільської територіальної громади	16 854
15534000000		Бюджет Іванівської селищної територіальної громади	33 708
15535000000		Бюджет Новоборисівської сільської територіальної громади	67 416
15536000000		Бюджет Петровірівської сільської територіальної громади	16 854
15537000000		Бюджет Чогодарівської сільської територіальної громади	16 854
15538000000		Бюджет Ананівської міської територіальної громади	61 798
15539000000		Бюджет Арцизької міської територіальної громади	89 888
15540000000		Бюджет Білгород-Дністровської міської територіальної громади	348 316
15541000000		Бюджет Болградської міської територіальної громади	61 798
15542000000		Бюджет Бородінської селищної територіальної громади	28 090
15543000000		Бюджет Василівської сільської територіальної громади	33 708
15544000000		Бюджет Великодальницької сільської територіальної громади	22 472
15545000000		Бюджет Великодолинської селищної територіальної громади	44 944
15546000000		Бюджет Вигодянської сільської територіальної громади	84 270
15547000000		Бюджет Городненської сільської територіальної громади	84 270
15548000000		Бюджет Дачненської сільської територіальної громади	44 944
15549000000		Бюджет Дивізійської сільської територіальної громади	61 798
15550000000		Бюджет Доброславської селищної територіальної громади	61 798
15552000000		Бюджет Захарівської селищної територіальної громади	84 270
15553000000		Бюджет Ізмаїльської міської територіальної громади	337 080
15554000000		Бюджет Кароліно-Бугазької сільської територіальної громади	5 618
15555000000		Бюджет Кодимської міської територіальної громади	112 360
15556000000		Бюджет Криничненської сільської територіальної громади	11 236
15557000000		Бюджет Кубейської сільської територіальної громади	39 326
15558000000		Бюджет Кулевчанської сільської територіальної громади	44 944
15559000000		Бюджет Курісовської сільської територіальної громади	16 854
15560000000		Бюджет Лиманської селищної територіальної громади	39 326
15561000000		Бюджет Миколаївської селищної територіальної громади	39 326
15562000000		Бюджет Нерубайської сільської територіальної громади	28 090
15563000000		Бюджет Овідіопольської селищної територіальної громади	101 124
15564000000		Бюджет Одеської міської територіальної громади	1 578 658
15565000000		Бюджет Павлівської сільської територіальної громади	11 236
15566000000		Бюджет Петропавлівської сільської територіальної громади	33 708
15567000000		Бюджет Піщанської сільської територіальної громади	56 180
15568000000		Бюджет Плахтійвської сільської територіальної громади	39 326
15569000000		Бюджет Подільської міської територіальної громади	140 450
15570000000		Бюджет Раухівської селищної територіальної громади	11 236
15571000000		Бюджет Ренійської міської територіальної громади	219 102
15572000000		Бюджет Роздільнянської міської територіальної громади	202 248
15573000000		Бюджет Савранської селищної територіальної громади	112 360
15574000000		Бюджет Саратовської селищної територіальної громади	89 888
15575000000		Бюджет Саф'янівської сільської територіальної громади	342 698
15576000000		Бюджет Сергіївської селищної територіальної громади	22 472
15578000000		Бюджет Старомаяківської сільської територіальної громади	11 236
15579000000		Бюджет Степанівської сільської територіальної громади	16 854
15581000000		Бюджет Суворовської селищної територіальної громади	50 562
15582000000		Бюджет Тарутинської селищної територіальної громади	61 798
15583000000		Бюджет Татарбунарської міської територіальної громади	123 596
15584000000		Бюджет Теплицької сільської територіальної громади	11 236
15585000000		Бюджет Теплодарської міської територіальної громади	73 034
15586000000		Бюджет Усатівської сільської територіальної громади	39 326
15587000000		Бюджет Успенівської сільської територіальної громади	95 506
15588000000		Бюджет Фонтанської сільської територіальної громади	61 798
15589000000		Бюджет Чорноморської міської територіальної громади	28 090
15590000000		Бюджет Чорноморської селищної територіальної громади	16 854
15591000000		Бюджет Южненської міської територіальної громади	174 158

Код Програмної класифікації видатків та кредитування місцевого бюджету / Код бюджету	Код Типової програмної класифікації видатків та кредитування місцевого бюджету	Найменування трансферту / Найменування бюджету – отримувача міжбюджетного трансферту	Усього
		<i>Субвенція з місцевого бюджету на надання державної підтримки особам з особливими освітніми потребами за рахунок відповідної субвенції з державного бюджету (оплата за проведення корекційно-розвиткових занять і придбання спеціальних засобів корекції для вихованців інклюзивних груп закладів дошкільної освіти - поточні трансферти)</i>	2 934 080
15501000000		Бюджет Балтської міської територіальної громади	11 072
15502000000		Бюджет Біляївської міської територіальної громади	22 144
15503000000		Бюджет Великомихайлівської селищної територіальної громади	11 072
15510000000		Бюджет Ширяївської селищної територіальної громади	33 216
15513000000		Бюджет Куяльницької сільської територіальної громади	44 288
15514000000		Бюджет Березівської міської територіальної громади	55 360
15516000000		Бюджет Шабівської сільської територіальної громади	33 216
15517000000		Бюджет Вилківської міської територіальної громади	55 360
15518000000		Бюджет Авангардівської селищної територіальної громади	11 072
15523000000		Бюджет Знам'янської сільської територіальної громади	11 072
15524000000		Бюджет Мологівської сільської територіальної громади	22 144
15526000000		Бюджет Кілійської міської територіальної громади	33 216
15527000000		Бюджет Любашівської селищної територіальної громади	11 072
15528000000		Бюджет Окнянської селищної територіальної громади	22 144
15538000000		Бюджет Ананівської міської територіальної громади	11 072
15540000000		Бюджет Білгород-Дністровської міської територіальної громади	409 664
15541000000		Бюджет Болградської міської територіальної громади	11 072
15546000000		Бюджет Вигодянської сільської територіальної громади	11 072
15547000000		Бюджет Городненської сільської територіальної громади	33 216
15552000000		Бюджет Захарівської селищної територіальної громади	11 072
15553000000		Бюджет Ізмаїльської міської територіальної громади	166 080
15554000000		Бюджет Кароліно-Бугазької сільської територіальної громади	22 144
15555000000		Бюджет Кодимської міської територіальної громади	33 216
15563000000		Бюджет Овідіопольської селищної територіальної громади	66 432
15564000000		Бюджет Одеської міської територіальної громади	1 040 768
15567000000		Бюджет Піщанської сільської територіальної громади	33 216
15569000000		Бюджет Подільської міської територіальної громади	88 576
15570000000		Бюджет Раухівської селищної територіальної громади	11 072
15571000000		Бюджет Ренійської міської територіальної громади	44 288
15572000000		Бюджет Роздільнянської міської територіальної громади	11 072
15573000000		Бюджет Савранської селищної територіальної громади	44 288
15574000000		Бюджет Саратської селищної територіальної громади	11 072
15576000000		Бюджет Сергіївської селищної територіальної громади	44 288
15577000000		Бюджет Слобідської селищної територіальної громади	11 072
15578000000		Бюджет Старомаяківської сільської територіальної громади	11 072
15583000000		Бюджет Татарбунарської міської територіальної громади	55 360
15588000000		Бюджет Фонтанської сільської територіальної громади	22 144
15589000000		Бюджет Чорноморської міської територіальної громади	210 368
15591000000		Бюджет Южненської міської територіальної громади	143 936
		<i>Субвенція з місцевого бюджету на надання державної підтримки особам з особливими освітніми потребами за рахунок відповідної субвенції з державного бюджету (оплата за проведення корекційно-розвиткових занять і придбання спеціальних засобів корекції для вихованців інклюзивних груп закладів дошкільної освіти - капітальні трансферти)</i>	1 488 770
15501000000		Бюджет Балтської міської територіальної громади	5 618
15502000000		Бюджет Біляївської міської територіальної громади	11 236
15503000000		Бюджет Великомихайлівської селищної територіальної громади	5 618
15510000000		Бюджет Ширяївської селищної територіальної громади	16 854
15513000000		Бюджет Куяльницької сільської територіальної громади	22 472
15514000000		Бюджет Березівської міської територіальної громади	28 090
15516000000		Бюджет Шабівської сільської територіальної громади	16 854
15517000000		Бюджет Вилківської міської територіальної громади	28 090
15518000000		Бюджет Авангардівської селищної територіальної громади	5 618
15523000000		Бюджет Знам'янської сільської територіальної громади	5 618
15524000000		Бюджет Мологівської сільської територіальної громади	11 236

Код Програмної класифікації видатків та кредитування місцевого бюджету / Код бюджету	Код Типової програмної класифікації видатків та кредитування місцевого бюджету	Найменування трансферту / Найменування бюджету – отримувача міжбюджетного трансферту	Усього
15526000000		Бюджет Кілійської міської територіальної громади	16 854
15527000000		Бюджет Любашівської селищної територіальної громади	5 618
15528000000		Бюджет Окнянської селищної територіальної громади	11 236
15538000000		Бюджет Ананівської міської територіальної громади	5 618
15540000000		Бюджет Білгород-Дністровської міської територіальної громади	207 866
15541000000		Бюджет Болградської міської територіальної громади	5 618
15546000000		Бюджет Вигодянської сільської територіальної громади	5 618
15547000000		Бюджет Городненської сільської територіальної громади	16 854
15552000000		Бюджет Захарівської селищної територіальної громади	5 618
15553000000		Бюджет Ізмаїльської міської територіальної громади	84 270
15554000000		Бюджет Кароліно-Бугазької сільської територіальної громади	11 236
15555000000		Бюджет Кодимської міської територіальної громади	16 854
15563000000		Бюджет Овідіопольської селищної територіальної громади	33 708
15564000000		Бюджет Одеської міської територіальної громади	528 092
15567000000		Бюджет Піщанської сільської територіальної громади	16 854
15569000000		Бюджет Подільської міської територіальної громади	44 944
15570000000		Бюджет Раухівської селищної територіальної громади	5 618
15571000000		Бюджет Ренійської міської територіальної громади	22 472
15572000000		Бюджет Роздільнянської міської територіальної громади	5 618
15573000000		Бюджет Савранської селищної територіальної громади	22 472
15574000000		Бюджет Саратської селищної територіальної громади	5 618
15576000000		Бюджет Сергіївської селищної територіальної громади	22 472
15577000000		Бюджет Слобідської селищної територіальної громади	5 618
15578000000		Бюджет Старомаяківської сільської територіальної громади	5 618
15583000000		Бюджет Татарбунарської міської територіальної громади	28 090
15588000000		Бюджет Фонтанської сільської територіальної громади	11 236
15589000000		Бюджет Чорноморської міської територіальної громади	106 742
15591000000		Бюджет Южненської міської територіальної громади	73 034
3719430	9430	Субвенція з місцевого бюджету на здійснення підтримки окремих закладів та заходів у системі охорони здоров'я за рахунок відповідної субвенції з державного бюджету (субвенція обласному бюджету Миколаївської області для компенсації втрат Миколаївської обласної психіатричної лікарні №2 за надання спеціалізованої психіатричної допомоги хворим Одеської області)	1 824 100
14100000000		Обласний бюджет Миколаївської області	1 824 100
3719430	9430	Субвенція з місцевого бюджету на здійснення підтримки окремих закладів та заходів у системі охорони здоров'я за рахунок відповідної субвенції з державного бюджету (оплата поточних видатків Будинків дитини м.Одеса)	25 984 054
15564000000		Бюджет Одеської міської територіальної громади	25 984 054
3719770	9770	Інші субвенції з місцевого бюджету (утримання центрів соціально-психологічної реабілітації дітей)	50 202 863
15540000000		Бюджет Білгород-Дністровської міської територіальної громади	7 477 008
15553000000		Бюджет Ізмаїльської міської територіальної громади	3 738 504
15564000000		Бюджет Одеської міської територіальної громади	9 421 029
15100000000		Обласний бюджет Одеської області	29 566 322
3719770	9770	Інші субвенції з місцевого бюджету (утримання соціальних гуртожитків для дітей-сиріт, позбавлених батьківського піклування)	7 925 678
15564000000		Бюджет Одеської міської територіальної громади	5 513 515
15569000000		Бюджет Подільської міської територіальної громади	1 033 784
15582000000		Бюджет Тарутинської селищної територіальної громади	1 378 379
		УСЬОГО за розділом I	549 681 655

Розподіл витрат обласного бюджету на реалізацію регіональних програм у 2021 році

1510000000

(код бюджету)

Код Програмної класифікації видатків та кредитування місцевих бюджетів	Код Типової програмної класифікації видатків та кредитування місцевих бюджетів	Код Функціональної класифікації видатків та кредитування бюджету	Найменування головного розпорядника коштів обласного бюджету / відповідального виконавця, найменування бюджетної програми згідно з Типовою програмною класифікацією видатків та кредитування місцевих бюджетів	Найменування регіональної програми	Дата і номер документа, яким затверджено регіональну програму	Усього	Загальний фонд	Спеціальний фонд	
								усього	у тому числі бюджет розвитку
1	2	3	4	5	6	7	8	9	10
0100000			Обласна рада			91 921 346	91 921 346	0	0
0110000			Обласна рада			91 921 346	91 921 346	0	0
0113242	3242	1090	Інші заходи у сфері соціального захисту і соціального забезпечення			2 500 000	2 500 000		
0117693	7693	0490	Інші заходи, пов'язані з економічною діяльністю (підтримка комунальних підприємств, організацій, утримання майнових комплексів комунальної власності)	Обласна програма надання фінансової підтримки комунальним підприємствам (установам, організаціям) спільної власності територіальних громад Одеської області, які забезпечують діяльність обласної ради та обласної державної адміністрації, та діяльність яких спрямована на забезпечення соціально-економічного розвитку регіону на 2020-2022 роки	Рішення обласної ради від 20.12.2019 №1169-VII	89 421 346	89 421 346	0	
0600000			Департамент освіти і науки облдержадміністрації			38 717 990	38 717 990	0	0
0610000			Департамент освіти і науки облдержадміністрації			38 717 990	38 717 990	0	0
0611020	1020		Надання загальної середньої освіти за рахунок коштів місцевого бюджету	Обласна програма розвитку освіти Одещини на 2019-2021 роки	Рішення обласної ради від 21.12.2018 №836-VII	11 420 084	11 420 084		
0611021	1021	0921	Надання загальної середньої освіти закладами загальної середньої освіти			11 420 084	11 420 084	0	
0611030	1030		Надання загальної середньої освіти за рахунок освітньої субвенції			25 797 906	25 797 906		
0611031	1031	0921	Надання загальної середньої освіти закладами загальної середньої освіти			25 797 906	25 797 906	0	
0611142	1142	0990	Інші програми та заходи у сфері освіти			1 500 000	1 500 000		
0700000			Департамент охорони здоров'я облдержадміністрації			39 423 500	39 423 500	0	0
0710000			Департамент охорони здоров'я облдержадміністрації			39 423 500	39 423 500	0	0
0712152	2152	0763	Інші програми та заходи у сфері охорони здоров'я	Обласна цільова програма "Здоров'я Одещини"		39 423 500	39 423 500	0	
0800000			Департамент соціальної та сімейної політики облдержадміністрації			29 300 500	29 300 500	0	0
0810000			Департамент соціальної та сімейної політики облдержадміністрації			29 300 500	29 300 500	0	0
0813033	3033	1070	Компенсаційні виплати на пільговий проїзд автомобільним транспортом окремим категоріям громадян	Обласна комплексна програма соціальної підтримки населення "Соціальний захист населення в Одеській області"		1 000 000	1 000 000		

Код Програмної класифікації видатків та кредитування місцевих бюджетів	Код Типової програмної класифікації видатків та кредитування місцевих бюджетів	Код Функціональної класифікації видатків та кредитування бюджету	Найменування головного розпорядника коштів обласного бюджету / відповідального виконавця, найменування бюджетної програми згідно з Типовою програмною класифікацією видатків та кредитування місцевих бюджетів	Найменування регіональної програми	Дата і номер документа, яким затверджено регіональну програму	Усього	Загальний фонд	Спеціальний фонд	
								усього	у тому числі бюджет розвитку
0813140	3140	1040	Оздоровлення та відпочинок дітей (крім заходів з оздоровлення дітей, що здійснюються за рахунок коштів на оздоровлення громадян, які постраждали внаслідок Чорнобильської катастрофи)	Обласна комплексна програма соціальної підтримки населення "Соціальний захист населення в Одеській області"		252 000	252 000		
0813191	3191	1030	Інші видатки на соціальний захист ветеранів війни та праці			10 588 300	10 588 300		
0813192	3192	1030	Надання фінансової підтримки громадським організаціям ветеранів і осіб з інвалідністю, діяльність яких має соціальну спрямованість			3 500 000	3 500 000		
0813242	3242	1090	Інші заходи у сфері соціального захисту і соціального забезпечення			13 960 200	13 960 200		
1200000			Департамент систем життєзабезпечення та енергоефективності облдержадміністрації			9 423 930	6 923 930	2 500 000	2 500 000
<i>1210000</i>			<i>Департамент систем життєзабезпечення та енергоефективності облдержадміністрації</i>			<i>9 423 930</i>	<i>6 923 930</i>	<i>2 500 000</i>	<i>2 500 000</i>
1217693	7693	0490	Інші заходи, пов'язані з економічною діяльністю (підтримка комунальних підприємств, організацій, утримання майнових комплексів комунальної власності)	Обласна програма надання фінансової підтримки комунальним підприємствам (установам, організаціям) спільної власності територіальних громад Одеської області, які забезпечують діяльність обласної ради та обласної державної адміністрації, та діяльність яких спрямована на забезпечення соціально-економічного розвитку регіону на 2020-2022 роки	Рішення обласної ради від 20.12.2019 №1169-VII	9 423 930	6 923 930	2 500 000	2 500 000
1500000			Управління капітального будівництва облдержадміністрації			9 301 700	9 301 700	0	0
<i>1510000</i>			<i>Управління капітального будівництва облдержадміністрації</i>			<i>9 301 700</i>	<i>9 301 700</i>	<i>0</i>	<i>0</i>
1517693	7693	0490	Інші заходи, пов'язані з економічною діяльністю (підтримка комунальних підприємств, організацій, утримання майнових комплексів комунальної власності)	Обласна програма надання фінансової підтримки комунальним підприємствам (установам, організаціям) спільної власності територіальних громад Одеської області, які забезпечують діяльність обласної ради та обласної державної адміністрації, та діяльність яких спрямована на забезпечення соціально-економічного розвитку регіону на 2020-2022 роки	Рішення обласної ради від 20.12.2019 №1169-VII	9 301 700	9 301 700	0	0
2400000			Управління аграрної політики облдержадміністрації			316 990	316 990	0	0
<i>2410000</i>			<i>Управління аграрної політики облдержадміністрації</i>			<i>316 990</i>	<i>316 990</i>	<i>0</i>	<i>0</i>
2417693	7693	0490	Інші заходи, пов'язані з економічною діяльністю (підтримка комунальних підприємств, організацій, утримання майнових комплексів комунальної власності)	Обласна програма надання фінансової підтримки комунальним підприємствам (установам, організаціям) спільної власності територіальних громад Одеської області, які забезпечують діяльність обласної ради та обласної державної адміністрації, та діяльність яких спрямована на забезпечення соціально-економічного розвитку регіону на 2020-2022 роки	Рішення обласної ради від 20.12.2019 №1169-VII	316 990	316 990	0	0
2700000			Департамент економічної політики та стратегічного планування облдержадміністрації			12 048 252	12 048 252	0	0
<i>2710000</i>			<i>Департамент економічної політики та стратегічного планування облдержадміністрації</i>			<i>12 048 252</i>	<i>12 048 252</i>	<i>0</i>	<i>0</i>

Код Програмної класифікації видатків та кредитування місцевих бюджетів	Код Типової програмної класифікації видатків та кредитування місцевих бюджетів	Код Функціональної класифікації видатків та кредитування бюджету	Найменування головного розпорядника коштів обласного бюджету / відповідального виконавця, найменування бюджетної програми згідно з Типовою програмною класифікацією видатків та кредитування місцевих бюджетів	Найменування регіональної програми	Дата і номер документа, яким затверджено регіональну програму	Усього	Загальний фонд	Спеціальний фонд	
								усього	у тому числі бюджет розвитку
2717693	7693	0490	Інші заходи, пов'язані з економічною діяльністю (підтримка комунальних підприємств, організацій, утримання майнових комплексів комунальної власності)	Обласна програма надання фінансової підтримки комунальним підприємствам (установам, організаціям) спільної власності територіальних громад Одеської області, які забезпечують діяльність обласної ради та обласної державної адміністрації, та діяльність яких спрямована на забезпечення соціально-економічного розвитку регіону на 2020-2022 роки	Рішення обласної ради від 20.12.2019 №1169-VII	12 048 252	12 048 252	0	
2800000			Департамент екології та природних ресурсів облдержадміністрації			3 764 090	3 764 090	0	0
2810000			Департамент екології та природних ресурсів облдержадміністрації			3 764 090	3 764 090	0	0
2817693	7693	0490	Інші заходи, пов'язані з економічною діяльністю (підтримка комунальних підприємств, організацій, утримання майнових комплексів комунальної власності)	Обласна програма надання фінансової підтримки комунальним підприємствам (установам, організаціям) спільної власності територіальних громад Одеської області, які забезпечують діяльність обласної ради та обласної державної адміністрації, та діяльність яких спрямована на забезпечення соціально-економічного розвитку регіону на 2020-2022 роки	Рішення обласної ради від 20.12.2019 №1169-VII	3 764 090	3 764 090	0	
			Усього:			234 218 298	231 718 298	2 500 000	2 500 000

**Пояснювальна
записка**

до проекту рішення

**«Про обласний
бюджет
Одеської області
на 2021 рік»**

2020 рік

ПОЯСНЮВАЛЬНА ЗАПИСКА
до проекту рішення обласної ради
„Про обласний бюджет Одеської області на 2021 рік”

З м і с т

Вступ	3
1. Основні тенденції розвитку Одеської області у 2020 році	4-8
2. Прогноз розвитку економіки регіону на 2021 рік	9
3. Інформація про хід виконання обласного бюджету за 11 місяців 2020 року	10 – 15
4. Прогнозні розрахунки обласного бюджету Одеської області на 2021 рік	15 – 42
4.1. Оцінка доходів обласного бюджету з урахуванням втрат надходжень, від наданих пільг	16
4.2. Прогнозні розрахунки доходної частини обласного бюджету на 2021 рік	16 – 22
4.3. Прогнозні розрахунки видаткової частини обласного бюджету на 2021 рік	22 – 39
5. Розрахунок граничного обсягу місцевого боргу та надання місцевих гарантій для обласного бюджету	39
6. Прогноз обласного бюджету на 2022 – 2023 роки	40 - 41
7. Додатки до пояснювальної записки	

Вступ

Проект обласного бюджету на 2021р. виконано на основі положень діючого законодавства України:

- Бюджетний Кодекс України від 08 липня 2010 р. № 2456-VI (*із змінами*);
- Податковий Кодекс України від 02 грудня 2010 року № 2755-VI (*із змінами*);

Проект обласного бюджету Одеської області на 2021 рік пропонується до прийняття в умовах прийнятого Верховною Радою Закону України «Про Державний бюджет України на 2021 рік». Враховані рекомендації і уточнені показники та методика їх визначення, які доведені листом Міністерства фінансів України від 28.11.2020 №05110-14-6/36573.

Доходна та видаткова частини обласного бюджету **розроблені на основі діючого у 2020 році фінансового та податкового законодавства, відповідно до норм чинного Податкового і Бюджетного кодексів України та інших діючих законодавчих актів.**

Основний підхід застосований при формуванні обласного бюджету на 2021 рік – ***перш за все***, це **раціональне використання бюджетних коштів, підвищення ефективності видатків та концентрація їх на пріоритетних напрямках.**

Бюджетна політика спрямовуватиметься на:

- ***підтримку регіональної економічної стабільності;***
- ***продовження реформ*** у бюджетній сфері.

При цьому **ключовим завданням** бюджетної політики залишатиметься **забезпечення економічної стабільності, стійкості, збалансованості та забезпечення децентралізації бюджетної системи.**

Основні тенденції розвитку Одеської області у 2020 році

Одеська область у 2020 році – це:

- ✓ **12,5%** виконаних будівельних робіт січень-жовтень 2020 року (17624,3 млн. грн.)
- ✓ **8,9%** введеного в експлуатацію житла січень-червень 2020 року (329,5 тис. м²)
- ✓ **7,4%** обороту роздрібної торгівлі січень-жовтень 2020 року (71,3 млрд. грн.)
- ✓ **7,6%** обсягу експорту послуг січень-вересень 2020 року (621,1 млн. дол. США)
- ✓ **6,2%** обсягу вантажних перевезень січень-жовтень 2020 року (30,6 млн. т)
- ✓ **3,9%** капітальних інвестицій січень-вересень 2020 року (10,6 млрд. грн.)
- ✓ **3,7%** прямих іноземних інвестицій на 30.06.2020 року (1,7572 млрд. дол. США)
- ✓ **2,7%** обсягу експорту товарів січень-вересень 2020 року (950,8 млн. дол. США)
- ✓ **2,8%** промислового виробництва січень-жовтень 2020 року (55,05 млрд. грн.)

Транспорт

Січень-жовтень 2020 року. Обсяги вантажних перевезень – 30,6 млн. тонн, на 15,0% менше, ніж у січні-жовтні 2019 року (по Україні – -12,5%) (довідково: січень-жовтень 2019 року – 105,3%), у т.ч.: залізничним транспортом – зменшилось, автомобільним – -20,2%.

Переробка вантажів у портах.

	Січень-жовтень 2020 року		Січень-жовтень 2019 року	
	тис. тонн	% до 2019 р.	тис. тонн	% до 2018р.
Одеський МТП	19474,5	94,0	20709,3	119,4
МТП «Чорноморськ»*	14130,8	99,6	14185,1	123,2
МТП «Південний»*	20073,2	118,6	16921,3	118,2
Ізмаїльський МТП	2680,6	74,2	3614,0	89,1
Ренійський МТП	672,3	63,6	1057,9	102,3

* на власних причалах

Зростання експорту: зернових вантажів, руди (МТП «Чорноморськ»); аміаку, карбаміду, руди (МТП «Південний»); чорних металів, контейнерів (Одеський МТП).

Зменшення експорту: олії, будівельних вантажів (МТП «Чорноморськ»); олії, зернових, металів (МТП «Південний»); олії, руди, (Ізмаїльський МТП); зернових, руди, будівельних вантажів, нафтоналивних вантажів (Одеський МТП).

Зростання імпорту: нафтоналивних вантажів (Одеський МТП); великовантажних автомобілів (МТП «Чорноморськ»); руди (МТП «Південний»); нафтоналивних вантажів (Ізмаїльський МТП).

Зменшення імпорту: хімічних та мін. добрив, будівельних вантажів (Ізмаїльський МТП); руди, будівельних вантажів, вугілля (МТП «Чорноморськ»), контейнерів, чорних металів (Одеський МТП).

Зростання транзиту: металопрокату (Ізмаїльський МТП); руди, великовантажних автомобілів (МТП «Чорноморськ»);

Зменшення транзиту: контейнерів, чорних металів, наливних вантажів (Одеський МТП); аміаку, руди (МТП «Південний»); сірки (МТП «Чорноморськ»), вугілля, руди (Ізмаїльський МТП).

Промисловість

Січень-жовтень 2020 року. Індекс промислової продукції – 94,6% (13 місце серед регіонів країни) (по Україні – 93,2%) (довідково: січень-жовтень 2019 року – 105,5%).

Зросли обсяги виробництва хімічних речовин і хімічної продукції (у 2,5 раза).

Зменшились обсяги виробництва у текстильному виробництві, виробництві одягу, виробів зі

шкіри (-19,1%), у машинобудуванні (-15,4%), на підприємствах з виробництва виробів з деревини, паперу та поліграфічної діяльності (-13,7%), у виробництві харчових продуктів, напоїв (-3,7%), у металургійному виробництві, виробництві готових металевих виробів (-1,4%), у виробництві гумових і пластмасових виробів, іншої неметалевої продукції (-0,2%), на підприємствах з постачання електроенергії, газу, пари та кондиційованого повітря (-3,3%).

Січень-жовтень 2020 року. Реалізовано промислової продукції на 55053,0 млн. грн. (109,1% до січня-жовтня 2019р.) (довідково: січень-жовтень 2019 р. - на 50481,8 млн. грн.)

Найбільше реалізовано продукції підприємствами харчової промисловості (33,7% до загального обсягу), з постачання електроенергії, газу, пари та кондиційованого повітря (23,7%), з виробництва гумових і пластмасових виробів, іншої неметалевої мінеральної продукції (16,5%), машинобудування (8,2%), металургії (5,8%).

СІЛЬСЬКЕ ГОСПОДАРСТВО

У січні-жовтні 2020 року індекс продукції сільського господарства у порівнянні з січнем-жовтнем 2019 року становив **60,4%** (довідково: січень-жовтень 2019р. – 91,6%). При цьому в сільськогосподарських підприємствах обсяги зменшилися на **49,2%**, у господарствах населення - на **24,7%**.

Рослинництво

За січень-жовтень 2020 року обсяги виробництва продукції **рослинництва** в порівнянні з відповідним періодом 2019 року в усіх категоріях господарств зменшилися на **43,0%**, у тому числі в сільськогосподарських підприємствах – на **50,3%**, у господарствах населення - на **29,0%**.

За статистичними даними станом на **1 листопада 2020 року** в усіх категоріях **господарств** збирання врожаю становить

Культура	Зібрана площа, тис. га	Валовий збір, тис. тонн (у % до 01.11.2019)	Урожайність, ц/га
Зернові та зернобобові культури	1015,6	1953,9 (51,4%)	19,2
Пшениця	536,7	1009,7 (48,6%)	18,8
Ячмінь	291,1	543,9 (51,7%)	18,7
Горох	20,5	23,0 (50,3%)	11,2
Кукурудза на зерно	120,9	330,75 (57,4%)	27,4
Соняшник	335,1	451,4 (65,1%)	13,5
Ріпак	102,7	124,1 (33,2%)	12,1
Овочеві культури відкритого ґрунту	15,9	228,45 (83,7%)	143,6
Плодові та ягідні культури	х	87,4 (83,9%)	х
Виноград	х	154,85 (74,8%)	х

Тваринництво

За січень-жовтень 2020 року обсяги виробництва продукції **тваринництва** в порівнянні з січнем-жовтнем 2019 року в усіх категоріях господарств зменшилися на **7,9%**, у тому числі в сільськогосподарських підприємствах - на 4,7%, в господарствах населення - на 8,4%.

Основні показники тваринництва

	Січень-жовтень 2020р.	Січень-жовтень 2019р.	Відхилення 2020р. до 2019р.,%	Січень-жовтень 2020р.	Січень-жовтень 2019р.	Відхилення 2020р. до 2019р.,%
Виробництво:	Усі категорії господарств			у т.ч. с/г підприємства		
М'ясо худоби та птиці (тис. тонн)	42,6	44,1	-3,4	10,4	7,4	+40,5
Молоко (тис. тон)	268,5	278,2	-3,5	22,7	26,1	-13,0
Яєць (млн. шт.)	157,9	184,9	-14,6	10,2	10,5	-2,9
Чисельність худоби та птиці:						
Великої рогатої худоби (тис. голів)	149,7	159,2	-6,0	15,3	19,6	-21,9
у тому числі: корів	85,9	90,9	-5,5	6,7	8,1	-17,3
Свиней (тис. голів)	145,9	171,4	-14,9	73,1	71,3	+2,5
Овець та кіз (тис. голів)	281,6	306,5	-8,1	28,9	43,4	-33,4
Птиці (тис. голів)	2529,8	2985,6	-15,3	118,4	79,7	+48,6

Будівництво

Січень-жовтень 2020 року. Виконано будівельних робіт на 17624,3 млн. грн. (2 місце серед регіонів країни), збільшення порівняно з січнем-жовтнем 2019 року на 31,3% (довідково: січень-жовтень 2019 року – 103,9%) (по Україні – +1,9%).

Січень-червень 2020 року. Введено в експлуатацію 329,5 тис. м² житла (3 місце серед регіонів країни), зменшення на 30,6%, (довідково січень-червень 2019р. – 213,1%) (по Україні – -24,6%).

Інвестиції

Січень-вересень 2020 року. В області освоєно 10566,8 млн. грн. капітальних інвестицій, що на 27,9% (6 місце серед регіонів країни) менше січня-вересня 2019 року (довідково: січень-вересень 2019р. – 91,4%) (по Україні – 64,6%).

Станом на 30 червня 2020 року загальний обсяг прямих іноземних інвестицій становив 1757.2 млн. дол. США (7 місце серед регіонів країни). Обсяг зменшився на 91,1 млн. дол. США або на 4,9% у порів'янні з даними на 31 грудня 2019 року) (по Україні – -2,1 %).

Зовнішня торгівля товарами та послугами

Січень-вересень 2020 року. Обсяги експорту та імпорту товарів становили 950,8 млн. \$ та 1440,8 млн. \$ відповідно і у порів'янні з січнем-вереснем 2019 року зменшились в експорті на 2,4% (по Україні - -5,6%) та зросли в імпорті на 8,8% (по Україні – -14,3%). Довідково: за січень-вересень 2019 року: експорт - -0,5%, імпорт - +21,5%.

Сальдо негативне на суму 489,96 млн.\$ (у січні-вересні 2019р. негативне сальдо 350,1 млн.\$).

Січень-вересень 2020 року. Обсяг експорту послуг становив 621,1 млн. \$ і збільшився на 4,7% (по Україні – -12,0%) проти січня-вересня 2019 року, імпорту – відповідно 209,9 млн. \$, збільшився на 10,1% (по Україні – -26,5%).

Довідково: за січень-вересень 2019 р.: експорт - +9,1%, імпорт - +16,9%.

Сальдо позитивне на суму 411,2 млн.\$ (у січні-вересні 2019р. позитивне сальдо 403,8 млн.\$)

Внутрішня торгівля

Січень-жовтень 2020 року. Оборот роздрібної торгівлі становив 71,3 млрд. грн. (5 місце серед регіонів країни) та збільшився порівняно з січнем-жовтнем 2019 року на 5,9% (13 місце) (довідково: січень-жовтень 2019 року - +12,1%) (по Україні - +7,6%).

Цінова ситуація

Жовтень 2020 року. Індекс споживчих цін (до грудня 2019р.) становив 101,9% (по Україні -102,7%).

ІСЦ (до попереднього місяця) – 101,0% (довідково: жовтень 2019р. – 100,8%) (по Україні – 101,0%).

Ринок праці

Січень-жовтень 2020 року. Середньомісячна зарплата становила 10080 грн. (8 місце) та збільшилась відносно січня-жовтня 2019 року на 11,5% (довідково: січень-жовтень 2019 року – 115,2%) (по Україні – 11296 грн., 109,6%).

Індекс реальної заробітної плати становить 109,6% (довідково: січень-жовтень 2019 року – 106,5%) (по Україні – 107,0%).

За жовтень 2020р. заробітна плата становила 10697 грн. (13 місце, по Україні – 12174 грн.).

Заборгованість з виплати заробітної плати на 01.11.2020 – 86,7 млн. грн.

(2,3% від загального боргу по країні). Порівняно з початком жовтня 2020р. зменшення на 0,6% (-524,3 тис. грн.). Найбільші боржники:

ПАТ «Одеський НПЗ» – 30,9 млн. грн. (35,6% від загальної заборгованості); ДП «Ренійський МТП» – 13,5 млн. грн. (15,6%), ТОВ «Європіан Агро Інвестмент Юкрейн» - 9,5 млн. грн. (10,9%), ПАТ «Гемопласт» - 7,8 млн.грн. (8,9%), ДП «Білгород-Дністровський МТП» - 6,2 млн.грн. (7,2%), ДП «Український дитячий центр «Молода гвардія» - 4,8 млн.грн. (5,5%).

Загальний борг 6 підприємств – 72,6 млн. грн. або 83,7% від загальної заборгованості.

Фінанси

На 1 листопада 2020 року. До Зведеного бюджету надійшло 60,35 млрд. грн. (+2,045 млрд. грн., +3,5%), з них до державного – 44,8 млрд. грн. (+1658,4 млн. грн., +3,8%), до місцевих – 15,5 млрд. грн. (+386,6 млн. грн., +2,6%).

Довідка

щодо розвитку підприємництва в Одеській області

На 1 листопада 2020 року на обліку в органах ГУ ДПС області знаходиться 231,7 тис. платників (у т.ч. юридичних осіб – 94,8 тис. осіб, фізичних осіб-підприємців – 136,9 тис. осіб).

З початку року абсолютний приріст зареєстрованих підприємств (юридичних осіб) становить +2 468, абсолютний приріст фізичних осіб-підприємців (ФОП) – - 584.

В Одеській області здійснюють діяльність (сплачують податки) 135,9 тис. суб'єктів малого та середнього підприємництва:

- фізичних осіб-підприємців – 104,3 тис. (76,7%),
- малих підприємств – 30,6 тис. (22,6%),
- середніх підприємств – 982 (0,7%).

Найбільше суб'єктів малого та середнього підприємництва здійснюють діяльність у сфері оптової та роздрібної торгівлі (41,8%), операцій з нерухомим

майном (7,1%), інформації та телекомунікацій (7,4%), сільського господарства (5,2%), професійної, наукової та технічної діяльності (5,6%), транспорту (5,3%), промисловості (4,8%), готельно-ресторанного господарства (4,5%), адміністративного, допоміжного обслуговування (3,3%), будівництва (3,1%).

За січень-жовтень 2020 року від суб'єктів малого та середнього підприємництва у вигляді податків та обов'язкових платежів до бюджетів усіх рівнів надійшло **13 428,4 млн грн (+3,7% до відповідного періоду попереднього року)**, що становить **50,5% загальної суми бюджетних надходжень** (без урахування митних платежів):

- державний бюджет – **6 575,6 млн грн (+9,7% до відповідного періоду попереднього року)**
- місцевий бюджет – **6 852,8 млн грн (-1,6% до відповідного періоду попереднього року та складає 52,3% загальної суми надходжень до місцевого бюджету).**

Найбільше надходжень до бюджету генерують підприємства **оптової та роздрібною торгівлі** (17,1%), **транспортної** галузі (16,9%), **промисловості** (14,4%), **сільського господарства** (14,3%).



За інформацією ГУ статистики в Одеській області у 2019 році на середніх та малих підприємствах (юридичних особах) працювало **88,5%** (2018 – 90,2%, 2017 – 90,5%, 2016 – 89,3%) від загальної кількості **зайнятих** працівників.

Обсяг реалізованої продукції середніми та малими підприємствами області у 2019 році склав **72,1%** (2018 – 74,0%, 2017 – 73,2%, 2016 – 70,9%) від загального обсягу реалізації.

2. Прогноз розвитку економіки регіону на 2021 рік

Основні показники соціально-економічного розвитку Одеської області на 2021 рік

Показник	Факт 2019 рік	2020 рік		Прогноз 2021 рік	Виконання прогнозного показника у %
		Прогноз Програмою	за Очікуване		
Індекс промислової продукції, %	107,4	101,5	95,5	102,0	+6,5 в.п.
Обсяг реалізованої промислової продукції, млн.грн.	61408,0	63 000,0	61515,0	63900,0	103,9
Індекс сільськогосподарського виробництва, %	89,4	101,3	60,0	120,0	+60 в.п.
Валова продукція сільського господарства у всіх категоріях господарств у цінах 2010 року, всього млн. грн.	28278,5	11610,8*	15000,0	16500,0	110,0
у т.ч. рослинництва	25229,7	9980,0*	12015,0	13600,0	113,2
тваринництва	3048,8	1630,8*	2985,0	2900,0	97,15
Сальдо торговельного балансу, млн.дол.США	29,9	215,0	-86,0	+70,0	x
Обсяг експорту товарів – всього, млн.дол.США	1384,1	1520,0	1238,0	1427,0	115,3
Обсяг експорту послуг – всього, млн.дол.США	816,8	800,0	820,0	923,0	112,6
Обсяг імпорту товарів– всього, млн.дол.США	1905,1	1800,0	1864,0	1960,0	105,15
Обсяг імпорту послуг – всього, млн.дол.США	265,9	230,0	280,0	320,0	114,3
Обсяг прямих іноземних інвестицій – всього, млн. дол. США	1329,2	1275,0**	1750,0***	1800,0	102,8
Обсяг кап.інвестицій за рахунок джерел фінансування у факт. цінах, млн.грн.	21080,1	16 800,0	13660,0	18000,0	131,8
Обсяг виконаних будівельних робіт, млн.грн.	17893,6	15 400,0	20500,0	16000,0	78,0
Введення в експлуатацію загальної площі житла за рахунок усіх джерел фінансування, тис.м ²	1087,2	580,0	650,0	670,0	103,1
Оборот роздрібної торгівлі (з урахуванням товарообороту як юридичних, так і фізичних осіб) – у фактичних цінах, млн.грн.	82764,8	78 000,0	83500,0	85000,0	1,8
Індекс споживчих цін, %	103,9	106,0	104,0	107,0	+3,0 в.п.
Середньомісячна заробітна плата працівників:					
номінальна, гривень	9246	12 000,0	10130	11650	+15%
номінальна, скоригована на індекс споживчих цін, відсотків до попереднього року	107,4	113,0	105,0	109,0	+4 в.п.
Чисельність населення у віці 15-70 років, зайнятого економічною діяльністю, тис.чол.	1020,1	1017,0	1015,5	1016,0	100,0
Рівень зайнятості населення у віці 15-70 років у відсотках до населення відповідної вікової групи, %	58,3	57,1	58,1	58,2	+0,1 в.п.
Рівень безробіття, визначений за методологією МОП, відсотків до економічно активного населення у віці від 15 до 70 років, %	5,9	6,3	7,2	6,7	-0,5 в.п.

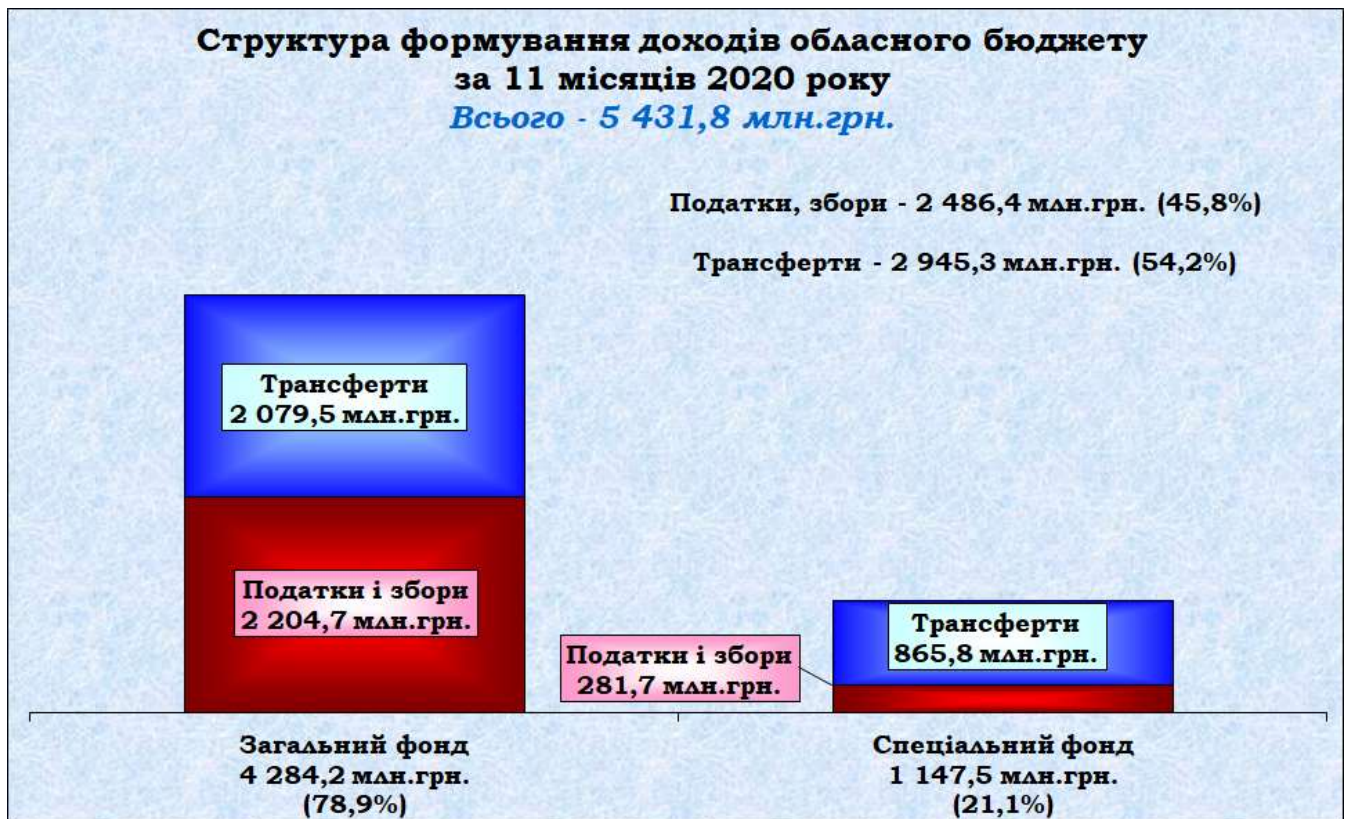
3. Інформація про хід виконання обласного бюджету за 11 місяців 2020 року

Доходи обласного бюджету за 11 місяців 2020 року становлять – **5 431,8 млн.грн.**, (трансферти 2 945,4 млн.грн., податки 2 486,4 млн.грн.) (Додаток № 1)

- **Загальний фонд** – **4 284,2 млн.грн.** (у т.ч. трансферти 2 079,5 млн.грн.)
- **Спец. фонд** – **1 147,5 млн.грн.** (трансферти 865,8 млн.грн., надходження бюджетних установ 151,4 млн. грн.).

Структуру обласного бюджету складають:

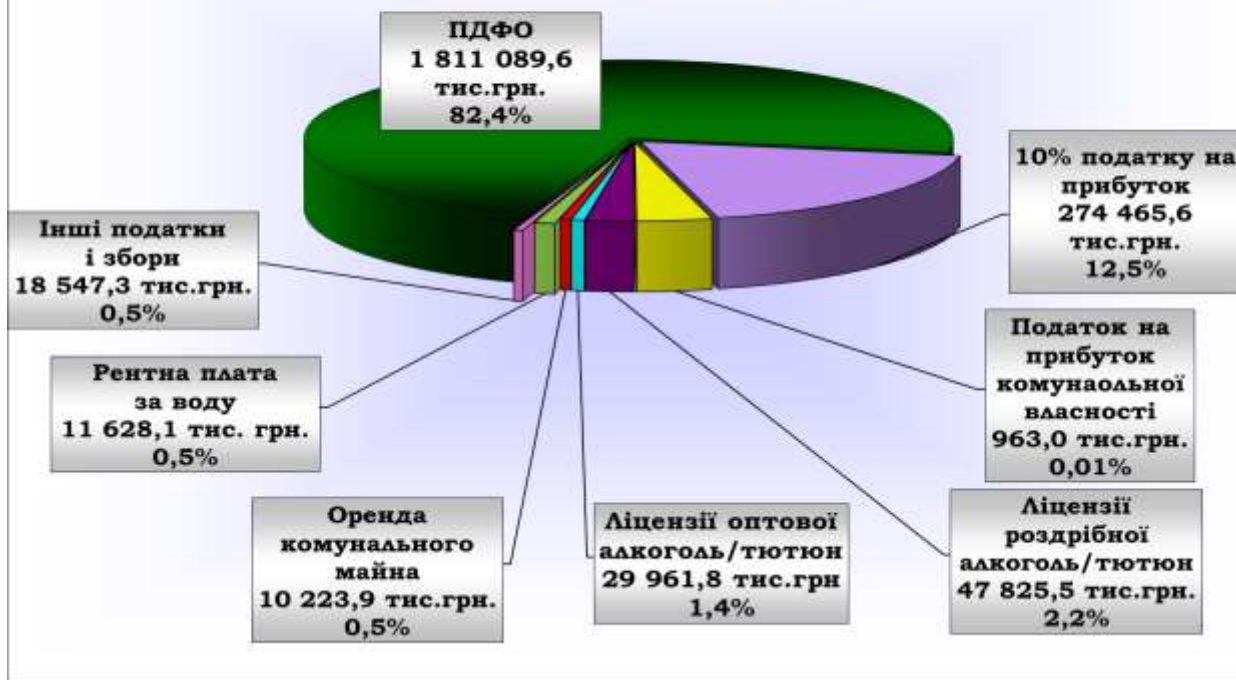
- **податки збори, неподаткові платежі** – **2 486,4 млн.грн.** (45,8%);
- **офіційні трансферти** з держбюджету - **2 945,4 млн.грн.** (54,2%).



До облбюджету за 11 місяців поточного року (без трансфертів) надійшло **2 486,4 млн.грн.** Виконання плану за січень – листопад 2020 року **91,8%**, недоотримано **220,8 млн.грн.** До відповідного періоду минулого року забезпечено зростання **на 184,3 млн.грн.** з темпом росту **108,0%**.

До **загального фонду** (без трансфертів) надійшло **2 204,7 млн.грн.**, виконання плану **93,7%**, (**-149,3 млн.грн.**). До відповідного періоду минулого року зростання **на 159,7 млн.грн.** з темпом росту **107,8%**. (при запланованому **115,9%**)

**Структура доходів загального фонду
обласного бюджету за 11 місяців 2020 року
2 204 704,8 тис.грн.**



Податку на доходи фізичних осіб (на 82,4% формує загальний фонд) надійшло **1 811,1 млн.грн.**, **виконання плану 90,5% (-189,7 млн.грн.).** До минулого року зростання на 99,9 млн.грн. з темпом росту 105,8%. (при запланованому 117,3%)

Основні фактори, які вплинули на не виконання: **введення карантинних заходів через коронавірусну хворобу COVID та весняна посуха.** Внаслідок зменшення надходжень по бюджетоутворюючим підприємствам у зв'язку зі зменшенням фонду оплати праці та премій: ДП «Одеський порт на 10,1 млн. грн., ПРАТ «Стальканат-Сітур» на 5,5 млн. грн., ОФ ДП «Адміністрація морських портів» на 3,8 млн. грн., ТОВ "Винфорт" на 1,7 млн. грн.; ТОВ "Стікон" на 0,9 млн. грн., ТОВ "Інтертелеком" на 0,8 млн. грн.; **зменшення надходжень від оренди земельних паїв** у зв'язку із несприятливими погодними умовами (посуха) в наслідок чого значно зменшені обсяги зібраної сільськогосподарської продукції (ячмінь, пшениця); **зниження протягом року темпів росту ПДФО, порівняно до затвердженого.** Першочергово по ПДФО було розраховано темп росту 112,0% відповідно до темпу росту мінімальної заробітної плати, в процесі обговорення та узгодження розрахунків коригування досягло 117,3%. При цьому на сьогодні за 11 місяців маємо темп росту ПДФО лише 105,8%. Тобто фактичне зростання ПДФО не відповідає зростанню затвердженого обсягу передбаченого в обласному бюджеті.

По податку на прибуток підприємств комунальної власності надійшло **1,0 млн.грн.**, **виконання плану 67,9% (-0,5 млн.грн.).** До минулого року зростання на 0,1 млн.грн. з темпом росту 111,7%.

Невиконання утворилось за рахунок підприємств, які не забезпечили надходження: КП "Автобаза санітарного транспорту" на 0,6 млн. грн., КП "Одеський обласний російський драматичний театр" на 0,1 млн. грн. та інші.

По податку на прибуток підприємств приватного сектору, 10 відсотків якого зараховується до обласного бюджету надійшло **274,5 млн.грн., виконання плану 110,9% (+26,9 млн.грн.).** До минулого року зростання на **14,0 млн.грн.** з темпом росту **105,4%.**

Однак, ряд великих бюджетоутворюючих підприємств незначно, але зменшили надходження податку порівняно до минулого року: ТОВ «Міжнародний Аеропорт «Одеса» на 0,3 млн. грн., ТОВ «МШУ Україна» на 0,3 млн. грн., ДП «КТО» на 0,4 млн. грн., ПРАТ ВО «Стальканат-Сілур» на 0,36 млн. грн.

Ліцензії на роздрібну торгівлю алкогольними та тютюновими виробами надійшло **47,8 млн.грн., виконання плану 108,6% (+3,8 млн.грн.).** До минулого року зростання на **1,9 млн.грн.** з темпом росту **104,0%**

Ліцензії на оптову торгівлю алкоголем та тютюном надійшло **30,0 млн.грн., виконання плану 123,9% (+5,8 млн.грн.).** До минулого року зростання на **4,1 млн.грн.** з темпом росту **115,7%.**

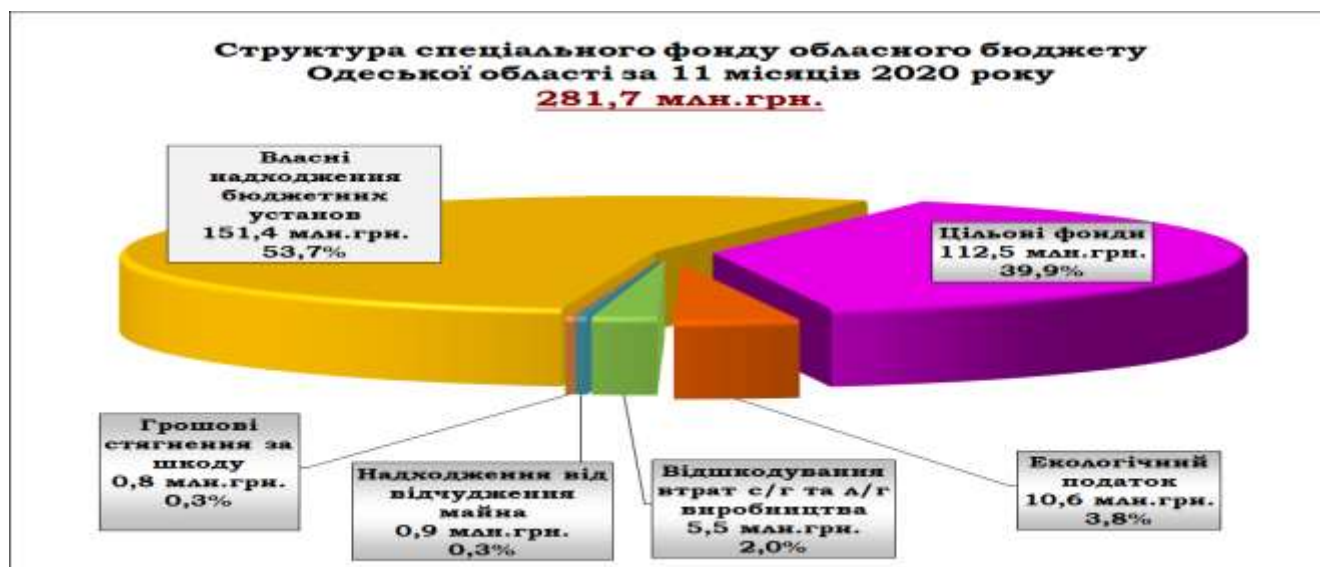
Плати за оренду майнових комплексів, що знаходяться у комунальній власності надійшло **10,2 млн.грн., виконання 68,4% (-4,7 млн.грн.).** До минулого року зменшення на **2,4 млн.грн.** з темпом росту **80,9%.**

Не забезпечили та зменшили надходження : видавництво «Чорномор”я» - 1,8 млн.грн., Одеський український музично-драматичний театр ім. В.Василька – 0,4 млн.грн., установи Департаменту охорони здоров'я - 1,6 млн.грн.: Одеська обласна клінічна лікарня -0,6 млн.грн., КУ “Одеський обласний медичний центр” -0,2 млн.грн., Управління облради з майнових відносин – 0,7 млн.грн.

Рентної плати за спеціальне використання води надійшло **11,6 млн.грн., виконання 104,6% (+0,5 млн.грн.).** До минулого року зменшення на **0,9 млн.грн., з темпом росту 92,9%.**

Рентна плата за спеціальне користування надрами надійшло у сумі **3,8 млн.грн., виконання 124,8% (+0,7 млн.грн.).** До минулого року зростання на **0,3 млн.грн., з темпом росту 110,0%.**

До **спеціального фонду** (без трансфертів) надійшло **281,7 млн.грн., виконання 79,8% (- 71,5 млн.грн.).** До минулого року зростання на **24,6 млн.грн.** з темпом росту **109,6%.**



По джерелах доходи спеціального фонду:

Екологічний податок надійшло у сумі **10,6 млн.грн.**, виконання **80,7%** (-2,5 млн.грн.). До минулого року зменшення на 0,3 млн.грн., з темпом росту **96,8%**. Екологічний податок до обласного бюджету зараховується від відрахувань містами, селами, селищами у розмірі 30% та повністю залежить від надходжень місцевих бюджетів. На не виконання в обласному бюджеті вплинуло не виконання планових показників м.Одеса на 0,4 млн.грн.

Відшкодування втрат сільськогосподарського та лісогосподарського виробництва надійшло у сумі **0,9 млн.грн.**, план перевиконано у **3,7 рази** (+0,7 млн.грн.). До минулого року зростання на 0,3 млн.грн., з темпом росту **147,2%**.

Від відчуження майна комунальної власності надійшло **5,5 млн.грн.**, виконання **6,0%** (-85,5 млн.грн.). До минулого року зростання на 0,5 млн.грн., або на **109,9%**.

Плановий обсяг у сумі 94,8 млн.грн. було визначено за пропозиціями Управління обласної ради з майнових відносин. Невиконання плану відбулось через не проведення запланованих аукціонів з продажу об'єктів приватизації.

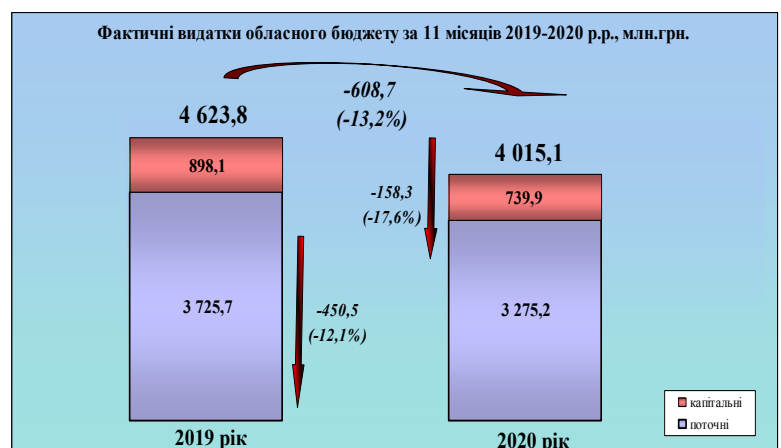
Грошові стягнення за шкоду заподіяну навколишньому середовищу надійшли у сумі **0,8 млн.грн.**, виконання **27,8%** (-2,0 млн.грн.). До минулого року зменшення на 1,5 млн.грн., або на **33,8%**.

Зменшення надходжень відбулось по м.Одеса на 1,1 млн. грн., м. Чорноморськ на 3,0 млн. грн.

Видатки обласного бюджету за 11 місяців 2020 року з трансфертами - **4 862,6 млн.грн.**, або **70,9%** річного плану.

Виконання видатків з урахуванням розподілених в обласному бюджеті трансфертів (без урахування трансфертів державного бюджету, що передаються місцевим бюджетам області) - **4 015,1 млн.грн.**, або **69,7%** річного плану.

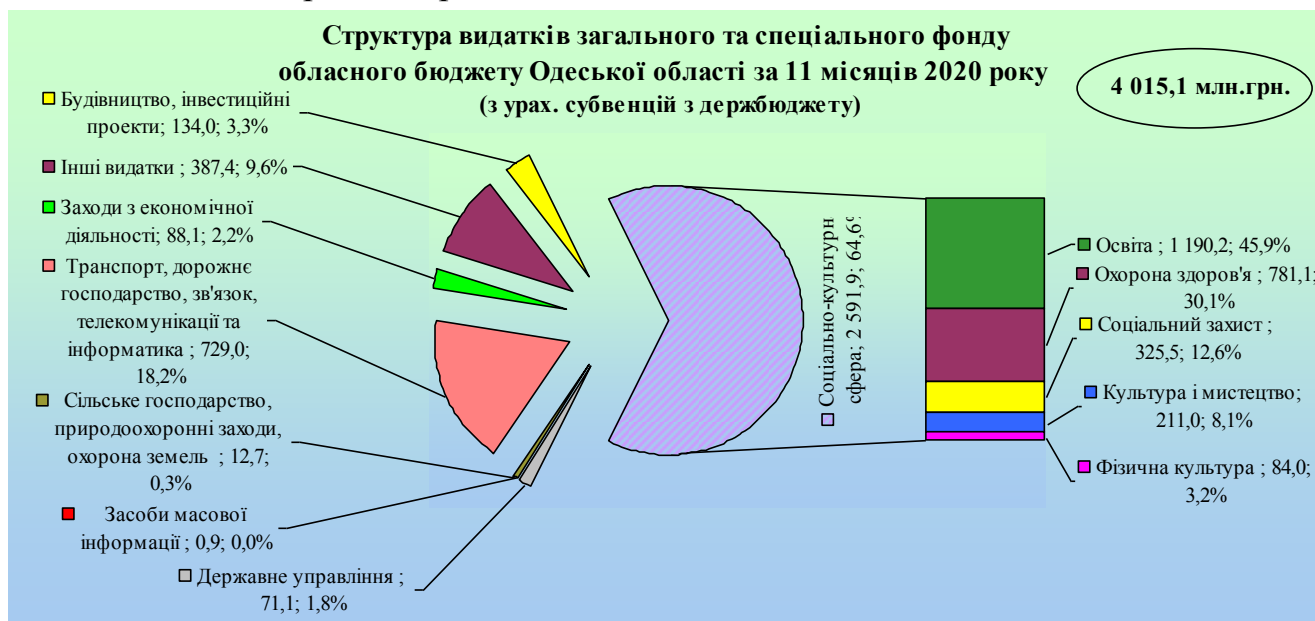
По загальному фонду - **2 553,2 млн.грн.** (76,8% річних призначень), по спеціальному - **1 461,9 млн.грн.** (60,0%). На поточні видатки спрямовано **3 275,2 млн.грн.** (81,6% усіх видатків), на капітальні - **739,9 млн.грн.** (18,4%).



Зменшення у поточному році виконання видатків у порівнянні з минулим роком пов'язано із передбаченням у 2020 році **медичної субвенції** на I квартал, подальшим фінансуванням **видатків на оплату медичних послуг комунальних закладів охорони здоров'я** з державного бюджету (менше на **1 340,3 млн.грн.**, **74,0%**); зменшенням **дотації на фінансування переданих з державного бюджету видатків** з утримання закладів освіти та охорони здоров'я (всього на **329,7 млн.грн.**, **42,1%**).

На захищені статті спрямовано **1 287,9 млн.грн.** Фінансування з обласного бюджету **виплати зарплати, енергоносіїв, продуктів харчування, медикаментів** забезпечується **своєчасно і у повному обсязі відповідно до кошторисних призначень** та пропозицій головних розпорядників коштів. **Заборгованість відсутня.**

На **соціально-культурну сферу** спрямовано **2 591,9 млн.грн.**, або **64,6%** загального обсягу видатків з урахуванням субвенцій з державного бюджету. Найбільшу питому вагу у обсязі видатків соціально-культурної сфери займає **освіта – 45,9%**, **охорона здоров'я – 30,1%**, **соціальний захист – 12,6%**.



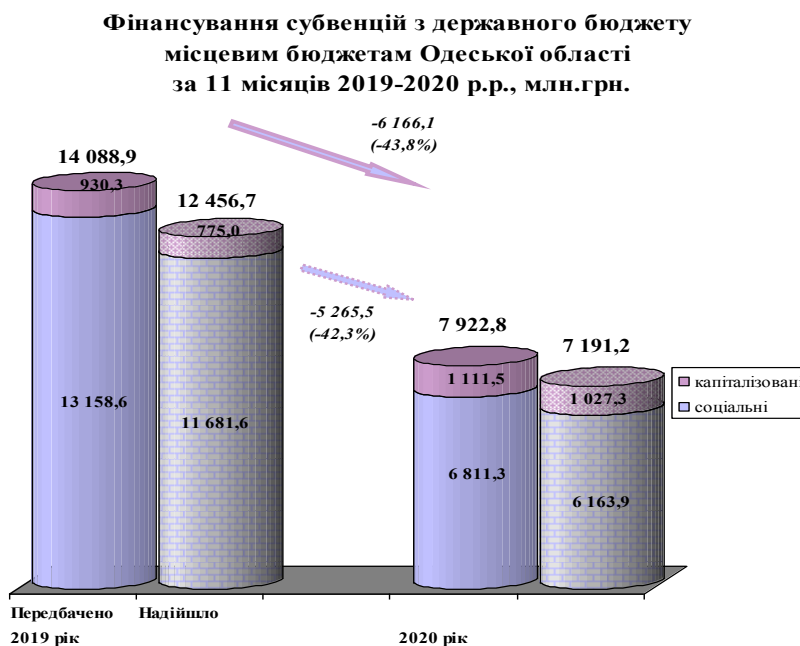
На фінансування робіт, пов'язаних з будівництвом, реконструкцією, ремонтом і утриманням автомобільних доріг профінансовано **857,8 млн.грн.**

На об'єкти обласного фонду охорони навколишнього природного середовища – **19,5 млн.грн.**

На об'єкти обласного бюджету розвитку – **352,1 млн.грн.**

Трансферти з державного бюджету:

Із 19 передбачених області на 2020 рік субвенцій з державного бюджету на суму **7 922,8 млн.грн.**, з яких **1 111,5 млн.грн. капіталізованих субвенцій, надійшло фінансування на суму 7 191,2 млн.грн. або 90,8%** (1 027,3 млн.грн. – капіталізовані, - 92,4%).



Обласному бюджету з передбачених **2 728,9 млн.грн.** виділено субвенцій на суму **2 450,3 млн.грн.** або 89,8% (*капіталізовані – передбачено 1 061,5 млн.грн., отримано 977,3 млн.грн. або 92,1%*).

З капіталізованих коштів з держбюджету у сумі **1 027,3 млн.грн.** в регіон на 01.12.2020 надійшло **844,8 млн.грн.** або 91,1% запланованого обсягу на фінансове забезпечення будівництва, реконструкції, ремонту і утримання автомобільних доріг загального користування місцевого значення, вулиць і доріг комунальної власності у населених пунктах, **78,5 млн.грн.** або 98,1% запланованого обсягу на соціально-економічний розвиток, **104,0 млн.грн.** на капітальний ремонт приймальних відділень (у повному обсязі).

4. Прогнозні розрахунки обласного бюджету Одеської області на 2021 рік

В проєкті обласного бюджету на 2021р. враховано положення діючого законодавства України:

- Податковий Кодекс України від 02 грудня 2010 року № 2755-VI;
- Бюджетний Кодекс України від 08 липня 2010 р. № 2456-VI;

При формуванні дохідної частини обласного бюджету на 2021 р. в розрахунки закладені **показники, які впливають** на обсяги прогнозних надходжень податків та зборів обласного бюджету:

- **фактичні надходження** доходів за 2017 – 2019 рр.;

- **основні макропоказники економічного і соціального розвитку** України та Одеської області (*макропоказники 2020 року та прогнозні на 2021 рік, розраховані Департаментом економічної політики та стратегічного планування облдержадміністрації*), а саме **зростання макропоказників по Одеській області:**

- ✓ *Індексу промислової продукції – 102,0%;*
- ✓ *реалізованої промислової продукції – 103,9%;*
- ✓ *обсягу експорту – 115,3%;*
- ✓ *обсягу капітальних інвестицій – 131,8%;*
- ✓ *обсягів виконаних будівельних робіт – 78,0%;*
- ✓ *середньомісячної зарплати – 115,0%.*

Розрахунки обласного бюджету на 2021р. здійснено в умовах очікуваного виконання бюджету у 2020 році.

4.1. Оцінка доходів обласного бюджету з урахуванням втрат надходжень, від наданих пільг

Обласною радою рішення про надання пільг на 2021р. по платі за оренду майна обласної комунальної власності не приймалися.

4.2. Прогнозні розрахунки доходної частини обласного бюджету на 2021 рік

Проект обласного бюджету Одеської області пропонується до прийняття з урахуванням положень Закону України «Про Державний бюджет України на 2021 рік». У цих умовах, дохідна й видаткова частини обласного бюджету, розраховано та сформовано на підставі діючого бюджетного і податкового законодавства.

Склад **доходів обласного бюджету** на 2021 рік визначають статті 66, 69, 71 Бюджетного Кодексу України. Обсяги доходів визначено згідно положень Закону України «Про Державний бюджет України на 2021 рік» та положень Податкового Кодексу та інших нормативно – правових актів.

Обсяг доходів обласного бюджету складає **4 824,6 млн.грн.** (Додаток 1), у т. ч.:

податки, збори та неподаткові платежі – 2 864,5 млн.грн. (58,8%)
у т.ч.:

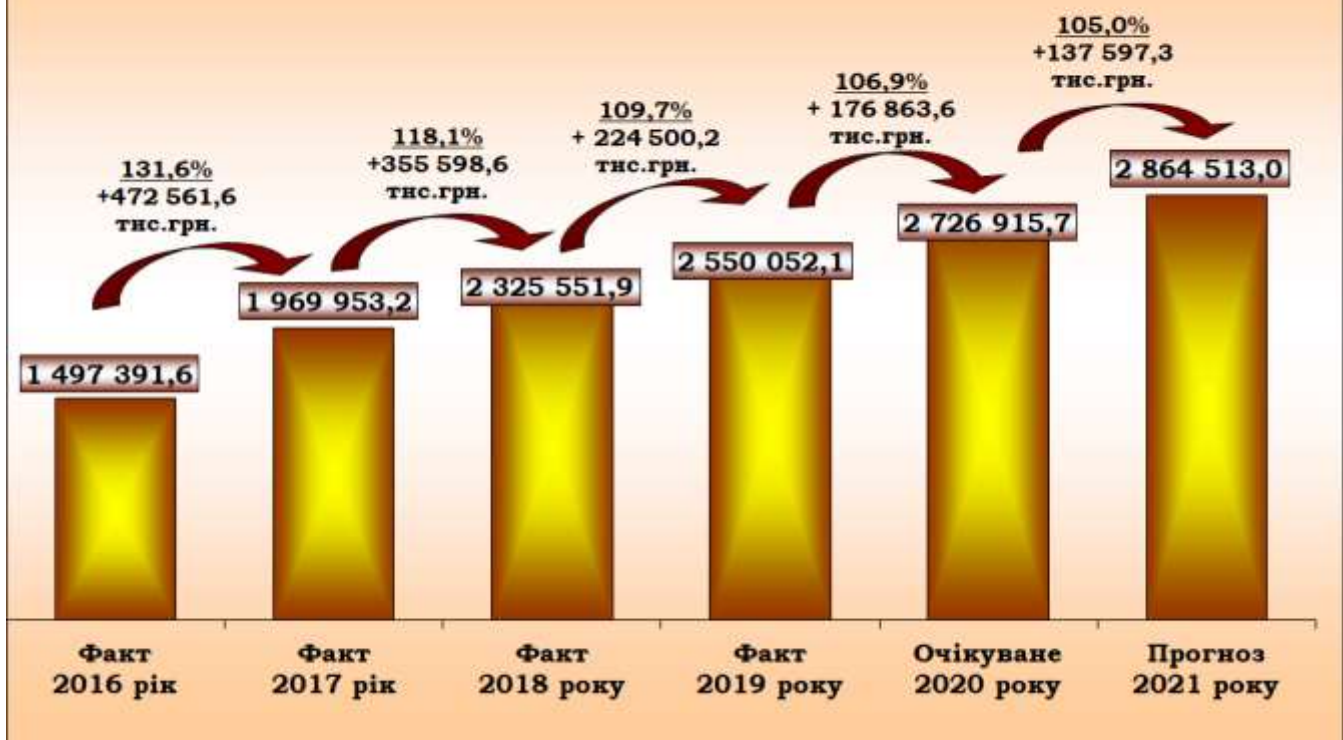
- **загальний фонд – 2 650,7 млн.грн.** (питома вага 92,5%),
- **спеціальний фонд – 213,8 млн.грн.** (питома вага 7,5%).

міжбюджетні трансферти – 1 960,1 млн.грн. (40,2%) в т.ч.:

- базова дотація – 18,8 млн.грн.**
- додаткова дотація – 341,5 млн.грн.**
- субвенції – 1 599,8 млн.грн.**

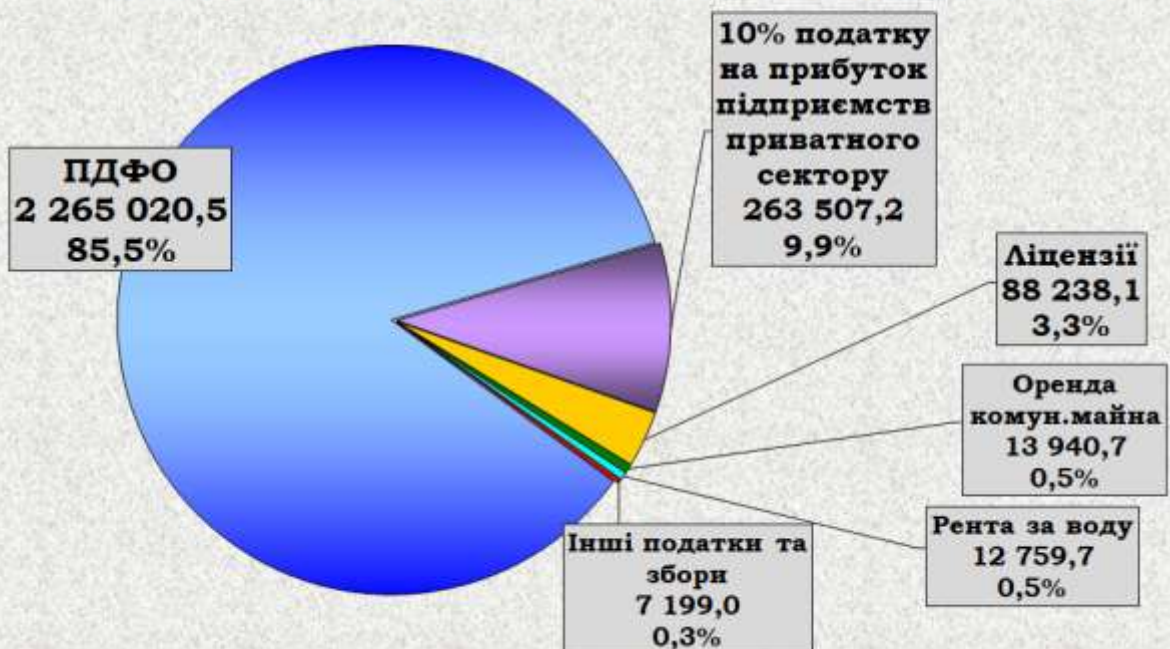


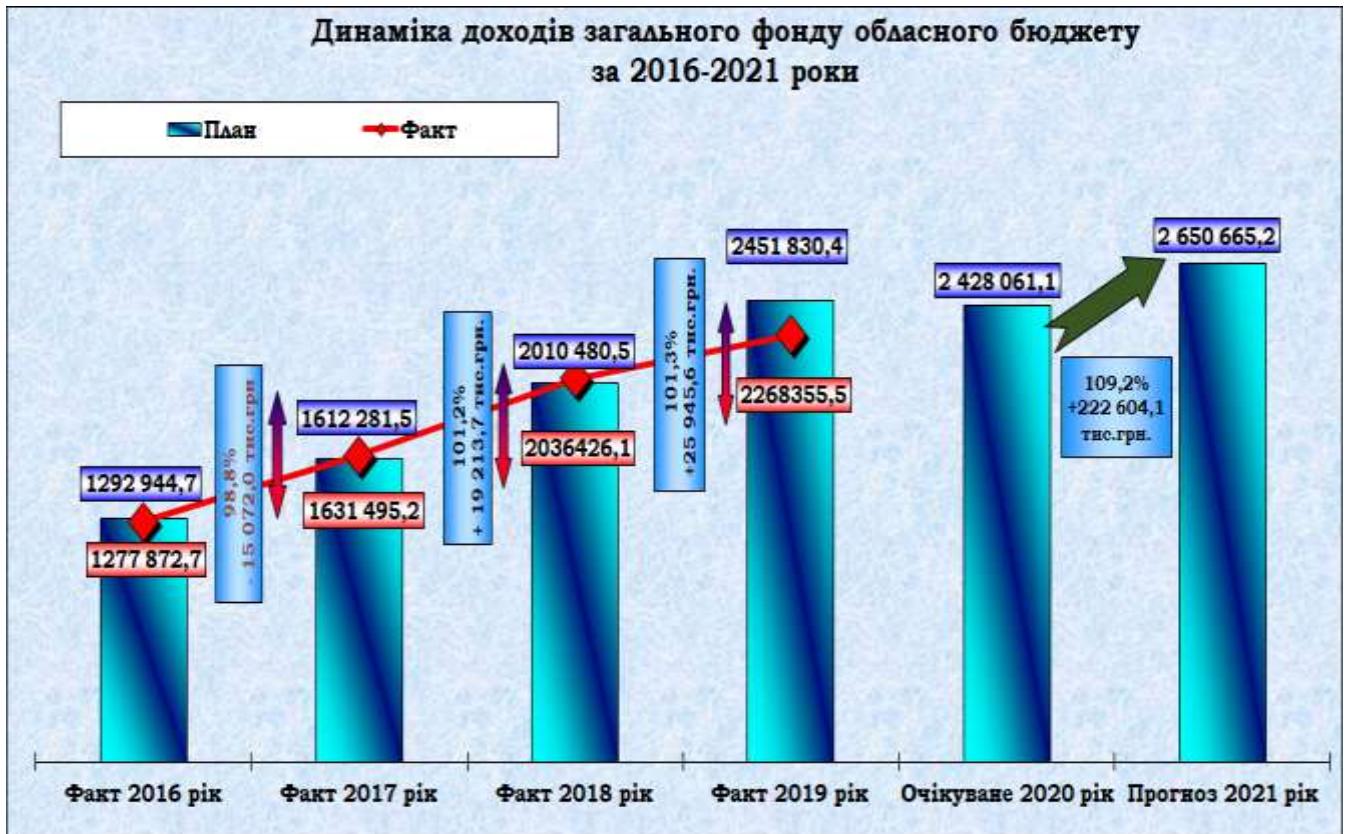
**Обсяг доходів обласного бюджету за 2016-2021 роки
(тис.грн.)**



**Формування загального фонду
обласного бюджету на 2021 рік**

Всього загальний фонд - 2 650 665,2 тис.грн.





Загальний фонд (без трансфертів) розраховано у сумі **2 650,7 млн.грн.**, що більше очікуваних надходжень 2020р. **на 222,6 млн.грн.** або **на 9,2%**;

Прогнозні показники по кожному виду надходжень на 2021р. розраховані виходячи з їх реальної оцінки, бази оподаткування та макропоказників економічного і соціального розвитку області на 2021 рік, на базі надходжень трьох попередніх років, очікуваного виконання за 2020 рік та діючих умов Податкового та Бюджетного кодексів.

Розрахунки виконано **на базі інформації**, отриманих від **Державної податкової служби в Одеській області, фінансових органів області, галузевих управлінь та департаментів**, за якими закріплено контроль за справлянням відповідних платежів до бюджету.

Податок на доходи фізичних осіб є основним **бюджетоутворюючим податком**, на який у 2021 році припадає 85,4% **надходжень загального фонду облбюджету**. (Додаток №2). ПДФО розраховано на 2021 р. за методикою Міністерства фінансів України виходячи із базових надходжень трьох останніх років 2017-2019 років та з урахуванням очікуваних надходжень 2020 року. При розрахунку податку застосовувались норми р. IV Податкового кодексу України.

При розрахунках враховано основні макроекономічні показники розвитку країни та області на 2021р.:

– зростання **мінімальної зарплати** – на 01.01.2021 – 6000 грн., з 1 грудня 2021 року - 6500 грн. (2020 - 5000грн.)

1. –зростання **середньомісячної заробітної плати** на 115,0 % до 11 650 грн. (очікуване 2020 року 10 130 грн) з урахуванням індексу інфляції;

Також при виконанні розрахунку ПДФО на 2020р. враховано законодавчі знижуючі фактори, що впливають на зменшення обсягів надходжень ПДФО (Додаток №3):

- **Податкова соціальна пільга** у сумі **154,9 млн.грн.** розрахована виходячи з прожиткового мінімуму, який дає право на отримання *пільги* та визначено за даними ГУ ДПС в Одеській області.
- **Витрати**, що включаються до складу **податкового кредиту** (*декларація про доходи*) та **повернення податку** платнику через нарахування **податкової знижки** визначено в сумі **16,7 млн. грн.**

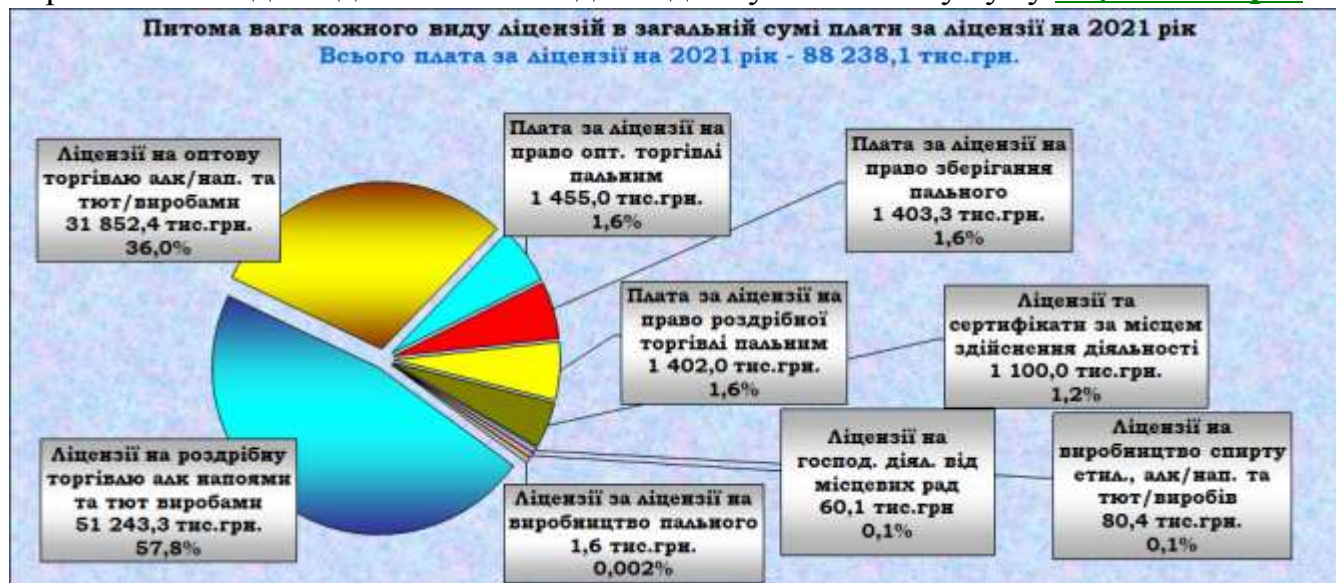
Враховано норми Податкового кодексу (Додаток №4) (розділ IV ПДФО) які позитивно впливають на скорочення «тіньових» доходів та покращення умов оподаткування принцип "справедливості":

- ✓ ставка **18%** оподаткування заробітної плати, інших заохочувальних та компенсаційних виплат та винагород, які виплачуються платнику у зв'язку із трудовими відносинами;.
- ✓ ставка **18%** для пасивних доходів, інвестиційних сертифікатів, дивіденди;
- ✓ ставка **5%** для доходів отриманих у вигляді **дивідендів по акціях та корпоративних правах**, для **продажу рухомого майна** частіше 1 раз на рік, **спадщини** для членів сім'ї спадкоємця не першого ступеня;

Обсяг ПДФО на 2021р. визначений з урахуванням контингенту, розрахованого Державною податковою службою в Одеській області з урахуванням розрахунків фінансових управлінь міст та районів області, враховуючи вплив всіх перелічених факторів і чинників та з урахуванням зміни норм ст.66 Бюджетного Кодексу України, у **відрахуваннях 15%** від міст та районів області складає **2 265,0 млн.грн.** (*60% відрахувань до бюджетів територіальних громад – 9 060,1млн.грн.*) **Збільшення обсягу на 2021р.** до очікуваного 2020. становить **246,9 млн.грн.** з темпом росту **112,2%** за рахунок зростання заробітної плати (*Додаток №5*).



Розрахунки плати за **всі види ліцензій та сертифікати** виконано на базі інформацій, отриманих від Державної податкової служби в Одеській області, Офісу великих платників податків у м. Одесі, за якими закріплено контроль за справлянням відповідних платежів до бюджету на загальну суму **88,2 млн. грн.**



- **ліцензії на оптову торгівлю алкогольними напоями та тютюновими виробами** (Додатки №6,7) розраховано у сумі **31,9 млн.грн.**, що менше на 0,8 млн.грн. очікуваних надходжень 2020 року. Розрахунки виконано на базі даних про кількість діючих ліцензій на території області за даними ДПС в Одеській області та ОВПП із врахуванням динаміки кількості виданих ліцензій, середньої плати за 1 ліцензію.

- **ліцензії на роздрібну торгівлю алкогольними та тютюновими виробами** (Додатки №8,9) розраховано у сумі **51,2 млн.грн.** що менше на 0,8 млн.грн. очікуваних надходжень 2020 року.

- **ліцензії та сертифікати** (Додатки №10, 11) розраховано у сумі **1,16 млн.грн.** що менше очікуваних надходжень 2020 року на 0,5 млн.грн., у тому числі: - плата за ліцензії на певні види господарської діяльності та сертифікати, що видаються виконавчими органами місцевих рад та виконавчої влади у сумі **60,1 тис. грн.**, розрахунок виконано враховуючи кількість ліцензій, їх вартість, за даними департаментів, що їх видають., *Департамент житлово-комунального господарства та енергоефективності, Департамент освіти і науки*); - плати за ліцензії та сертифікати, що сплачуються за місцем здійснення діяльності у сумі **1,1 млн.грн.**

- **ліцензії на виробництво спирту етилового**, (Додатки №12, 13) коньячного і плодового, алкогольних напоїв плануються на рівні – **80,4 тис.грн.**,

- **ліцензії на виробництво, зберігання, оптову та роздрібну торгівлю паливом** (Додатки № 14,15) за інформацією Державної податкової служби в Одеській області та ОВПП у м. Одесі плануються на рівні – **3,9 млн.грн.** відповідно ЗУ «Про внесення змін до Податкового кодексу України та деяких інших законодавчих актів України щодо покращення адміністрування та перегляду ставок окремих податків і зборів» від 23.11.2018 р. № 2628-VIII з 1 липня 2019 року запроваджено ліцензування господарської діяльності, яка пов'язана з виготовленням, зберіганням та реалізацією пального.

Рентні платежі розраховані з урахуванням положень Бюджетного та Податкового кодексів України за даними Державної податкової служби в Одеській області та ОВПІ у м. Одесі.

➤ **Рентна плата за спеціальне використання води** (Додатки № 16, 17) на 2021р. планується у сумі **12,8 млн.грн.**, що більше очікуваних надходжень 2020 року на 0,7 млн.грн.

➤ **Рентна плата за користування надрами** (Додатки № 18, 19) планується у сумі **3,8 млн.грн.**, що більше очікуваних надходжень 2020 року на 233,5 тис.грн.

➤ **Плата за використання інших природних ресурсів** (Додатки № 20, 21) на 2021р. планується у сумі **1,5 млн.грн.**, що менше очікуваних 2020 року на 1,4 млн.грн.

➤ **10% податку на прибуток підприємств (крім державної власності)**, (Додатки № 22,23) прогнозний обсяг надходжень розраховано у сумі **263,5 млн.грн.**, що менше очікуваних надходжень 2020 року на 16,7 млн.грн.

➤ **Податок на прибуток підприємств обласної комунальної власності** (Додатки № 24,25,26) на 2021р. розраховано згідно інформацій підприємств та організацій обласної комунальної власності у сумі **300,0 тис.грн.**, що менше очікуваних надходжень 2020 р. на 675,7 тис.грн.

➤ **Частина чистого прибутку комунальних підприємств** (Додатки № 27, 28) на 2021р. розраховано згідно інформацій підприємств та організацій обласної комунальної власності у сумі **53,1 тис.грн.**, що менше очікуваних надходжень 2020 року на 45,1 тис.грн., зменшення планується від автопідприємства по обслуговуванню облради та ОДА на **45,0 тис.грн.**

➤ **Плата за оренду майна обласної комунальної власності** (Додатки № 29, 30, 31, 32) визначена за розрахунком управління з майнових відносин облради та структурних підрозділів облдержадміністрації у сумі **13,9 млн.грн.**, що більше очікуваних надходжень 2020 р. на 2,9 млн.грн.

При розрахунках враховані рішення облради від 20.03.2009р. №794, від 30.12.2010р. №52, від 14.03.2018р. №685-VII «Про внесення змін до рішення облради від 02.04.2004р. №424–XXIV «Про надання в оренду майна обласних підприємств, установ та організацій\

➤ **Оренда плата за водні об'єкти** (Додатки № 33, 34) розраховано у сумі **473,1 тис.грн.** До орендної плати за водні об'єкти включено плату за надані в оренду водні об'єкти місцевого значення визначену за розрахунками по укладених Одеською обласною радою та Одеською облдержадміністрацією договорах оренди водних об'єктів (38 договорів загальною площею 2189,9 га).

Спеціальний фонд

По спеціальному фонду обласного бюджету (з власними надходженнями бюджетних установ) розрахований прогнозний обсяг на 2021 рік **213,8 млн.грн.**, що менше очікуваних надходжень 2020р. **на 85,0 млн.грн.** або **на 28,4%** через відсутність надходжень до цільових фондів.

➤ **Екологічний податок** (Додатки № 35,36) відповідно до Бюджетного кодексу України зараховується до спеціального фонду обласного бюджету у відрахуваннях 30% у сумі **11,3 млн.грн.**, що більше очікуваних надходжень 2020 року на

415,0 тис.грн. Обсяг визначено згідно розрахунків ГУ ДПС в Одеській області, ОВПП у м. Одесі, міст та районів, з урахуванням положень Податкового кодексу.

➤ **Грошові стягнення за шкоду навколишньому природному середовищу** (Додатки № 37, 38) розраховано у сумі **0,9 млн.грн.**, що на 145,2 тис.грн. або на 13,6% менше очікуваних надходжень 2020р. у відрахування до обласного бюджету **20%**. Надходження мають нестабільний характер та сплачуються тільки в результаті вчинення конкретних дій та заподіяній шкоді. Обсяг визначено згідно розрахунків міст та районів області за компенсацію збитків при днопоглиблювальних роботах, за знесення зелених насаджень, за скид дощових та талих вод та інші суми за інші порушення природоохоронного законодавства.

➤ **Кошти від відшкодування втрат сільськогосподарського та лісогосподарського виробництва** (Додатки № 39, 40) на 2021 рік розраховано у сумі **67,1 тис.грн.**, що на 974,7 тис.грн. менше очікуваних надходжень 2020 р. визначено за розрахунками міст та районів області по кількості сільськогосподарських угідь, які на 2021р. планується вивести з сільськогосподарського користування.

➤ **Власні надходження бюджетних установ**, (Додатки № 41, 42) на 2021 рік розраховано у сумі **184,3 млн.грн.**, що на 16,5 млн.грн. більше очікуваних надходжень 2020 р. Розрахунки проведено в розрізі департаментів та управлінь по установам, які утримуються за рахунок обласного бюджету по **першій групі** (включає: плату за послуги, надходження від господарської діяльності, орендну плату, кошти від реалізації майна) та по **другій групі** (включає: гранти, дарунки, благодійна допомога та кошти за дорученнями).

Бюджет розвитку в доходній частині спеціального фонду обласного бюджету на 2021р. складається з коштів відчуження майна обласної комунальної власності.

➤ **Надходження від відчуження майна обласної комунальної власності** (Додатки № 43, 44, 45) прогноуються – **17,2 млн.грн.**, що більше очікуваних надходжень 2020 року на 11,7 млн.грн. Розрахунок надано управлінням з майнових відносин обласної ради.

4.3. Прогнозні розрахунки видаткової частини обласного бюджету на 2021 рік

Формування **видаткової частини обласного бюджету** виконано в умовах діючого бюджетного законодавства відповідно до доведених Міністерством фінансів України організаційно-методологічних вимог щодо складання проектів місцевих бюджетів та показників міжбюджетних трансфертів на 2021 рік.

У проекті рішення про обласний бюджет на 2021 рік враховано обсяги міжбюджетних трансфертів та інші положення, необхідні для формування місцевих бюджетів, затверджені Верховною Радою України при прийнятті закону про Державний бюджет України на 2021 рік.

Сформований проект обласного бюджету на 2021 рік **ґрунтується на виваженому підході до використання обмежених бюджетних ресурсів.**

Одним з основних завдань бюджетної політики на 2021 рік залишається забезпечення збалансованості та стійкості бюджетної системи, ефективності управління бюджетними коштами, результативності їх використання.

При розрахунку прогнозних показників бюджету Міністерством фінансів України враховувались основні прогнозні макропоказники економічного і соціального розвитку, схвалені постановою Кабінету Міністрів України від 29.07.2020 №671. Зокрема, **індекс споживчих цін** на 2021 рік становить **107,3 відсотка**.

Передбачено підвищення та встановлення **мінімальної заробітної плати** з 1 січня 2021 року – **6 000 гривень**, з 1 грудня – **6 500 гривень**.

Розмір посадового окладу працівника I тарифного розряду ЄТС з 1 січня 2021 року планується у сумі **2 670 гривень**, з 1 грудня - **2 893 гривні**.

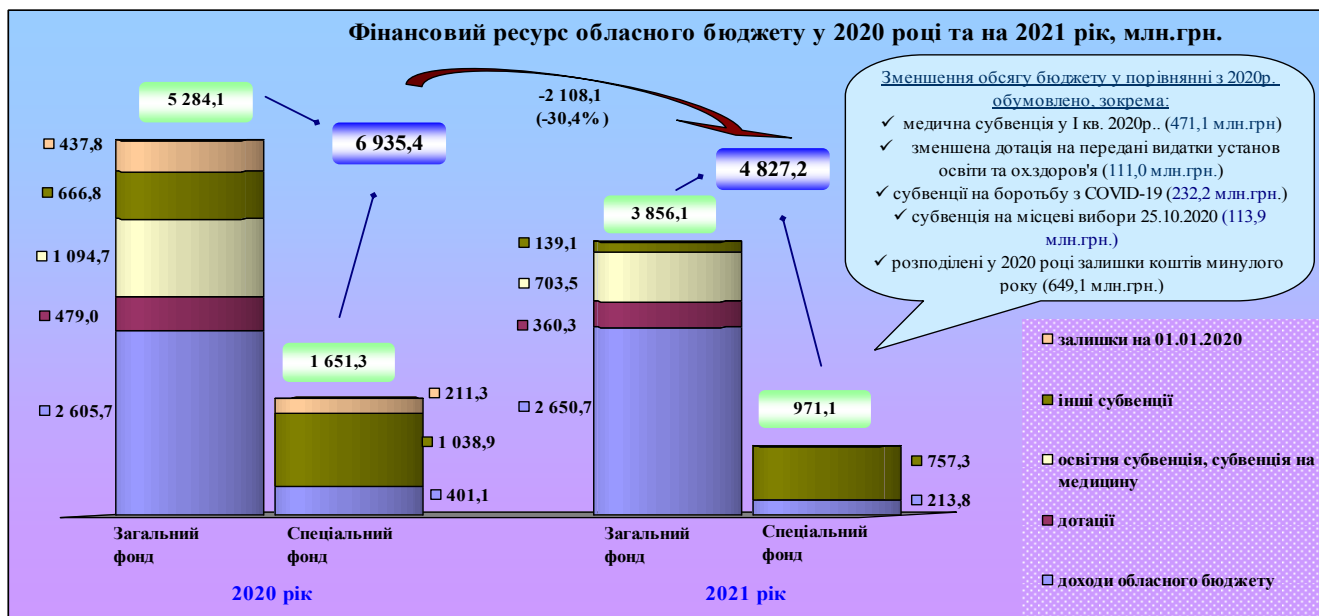
При визначенні обсягу видатків обласного бюджету застосовано рекомендації, доведені листами Міністерства фінансів України від 18.09.2020 №05110-14-6/28827, від 28.11.2020 №05110-14-6/36573, та використано єдиний підхід, а саме:

- по заробітній платі **враховано зростання в результаті зростання мінімальної заробітної плати** та **підвищення I тарифного розряду 123,5 %**;
- на медикаменти та продукти харчування **враховано індекс споживчих цін 107,3%**;
- для розрахунку потреби в коштах на **оплату комунальних послуг та енергоносіїв** враховано індекс цін виробників промислової продукції **108,7%**;
- **інші видатки пропонуються на рівні 2020 року**.

Загальний обсяг видатків обласного бюджету на 2021 рік у проекті рішення становить **4 827,2 млн.грн.** (Додаток 3 до проекту рішення), у тому числі:

- по загальному фонду – **3 856,1 млн.грн.**;
- по спеціальному – **971,1 млн.грн.**

Оборотний касовий залишок бюджетних коштів – 1,0 млн.грн

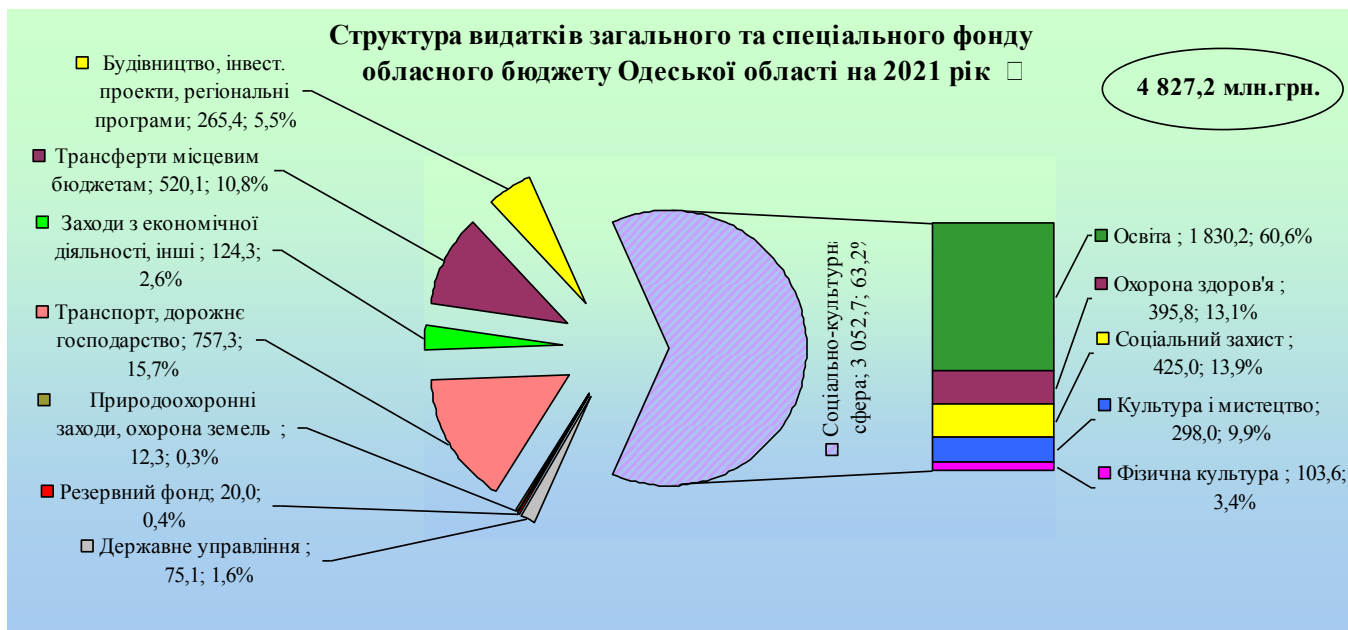


Фінансовий ресурс обласного бюджету з урахуванням трансфертів з державного бюджету (**4 827,2 млн.грн.**) сформований у тому числі за рахунок повернення бюджетної позички КУ "Комбінат громадського харчування" (0,6 млн.грн.) та КП "Редакція газети "Одеські вісті" (0,75 млн.грн.), ДП "Хлібна база" (0,2 млн.грн.), ДП "Молнія" (2,0 млн.грн.).

Розподілений наступним чином:

- **Обласна рада – 168,1 млн.грн.;**
 - **Апарат обласної державної адміністрації – 2,5 млн.грн.;**
 - **Департамент освіти і науки обласної державної адміністрації 1 590,7 млн.грн.;**
 - **Департамент охорони здоров'я облдержадміністрації – 511,3 млн.грн.;**
 - **Департамент соціальної та сімейної політики облдержадміністрації – 372,0 млн.грн.;**
 - **Служба у справах дітей облдержадміністрації – 41,6 млн.грн.;**
 - **Управління культури, національностей, релігій та охорони об'єктів культурної спадщини облдержадміністрації – 432,8 млн.грн.;**
 - **Управління фізичної культури і спорту облдержадміністрації – 98,1 млн.грн.;**
 - **Департамент житлово-комунального господарства та енергоефективності облдержадміністрації – 9,4 млн.грн.;**
 - **Управління капітального будівництва облдержадміністрації – 9,3 млн.грн.;**
 - **Управління транспортно-комунікаційної інфраструктури облдержадміністрації – 757,3 млн.грн.;**
 - **Управління аграрної політики облдержадміністрації – 0,3 млн.грн.;**
 - **Департамент економічної політики та стратегічного планування облдержадміністрації – 12,0 млн.грн.;**
 - **Департамент екології та природних ресурсів облдержадміністрації – 3,8 млн.грн.;**
 - **Департамент фінансів облдержадміністрації – 817,9 млн.грн.**
- (з урахуванням міжбюджетних трансфертів, резервного фонду, нерозподілених видатків).

Розподіл видатків обласного бюджету на 2021 рік по галузям:



На реалізацію регіональних програм в проекті обласного бюджету на 2020 рік передбачається **124,3 млн.грн.** (обласна програма надання фінансової підтримки комунальним підприємствам (установам, організаціям) спільної власності територіальних громад Одеської області, які забезпечують діяльність обласної ради та обласної державної адміністрації, та діяльність яких спрямована на забезпечення соціально-економічного розвитку регіону), **38,7 млн.грн.** (обласна програма розвитку освіти Одещини на 2019-2021 роки у частині забезпечення діяльності комунального закладу «Рішельєвський ліцей»), орієнтовно на I квартал враховані видатки у сумі **39,4 млн.грн.** (обласна цільова програма "Здоров'я Одещини"), **31,8 млн.грн.** (обласна комплексна програма соціальної підтримки населення "Соціальний захист населення в Одеській області").

Розподіл фінансового ресурсу на регіональні програми та об'єкти бюджету розвитку буде передбачено у проекті рішення при внесенні змін до обласного бюджету на 2021 рік на наступній сесії обласної ради з урахуванням кредиторської заборгованості та фінансових зобов'язань, вільних залишків коштів на початок року та нерозподілених видатків у сумі 155,5 млн.грн.

Органи місцевого самоврядування

На утримання органів місцевого самоврядування (Одеська облрада та управління з майнових відносин) з обласного бюджету **на 2021 рік передбачено 75,1 млн.грн.** (з урахуванням капітальних видатків та власних надходжень бюджетних установ), що менше плану 2020 року **на 2,1 млн.грн. або на 2,7%.**

На заробітну плату з нарахуваннями передбачено – **64,3 млн.грн.,** що більше плану 2020 **на 3,1 млн.грн. або на 5,1%.**

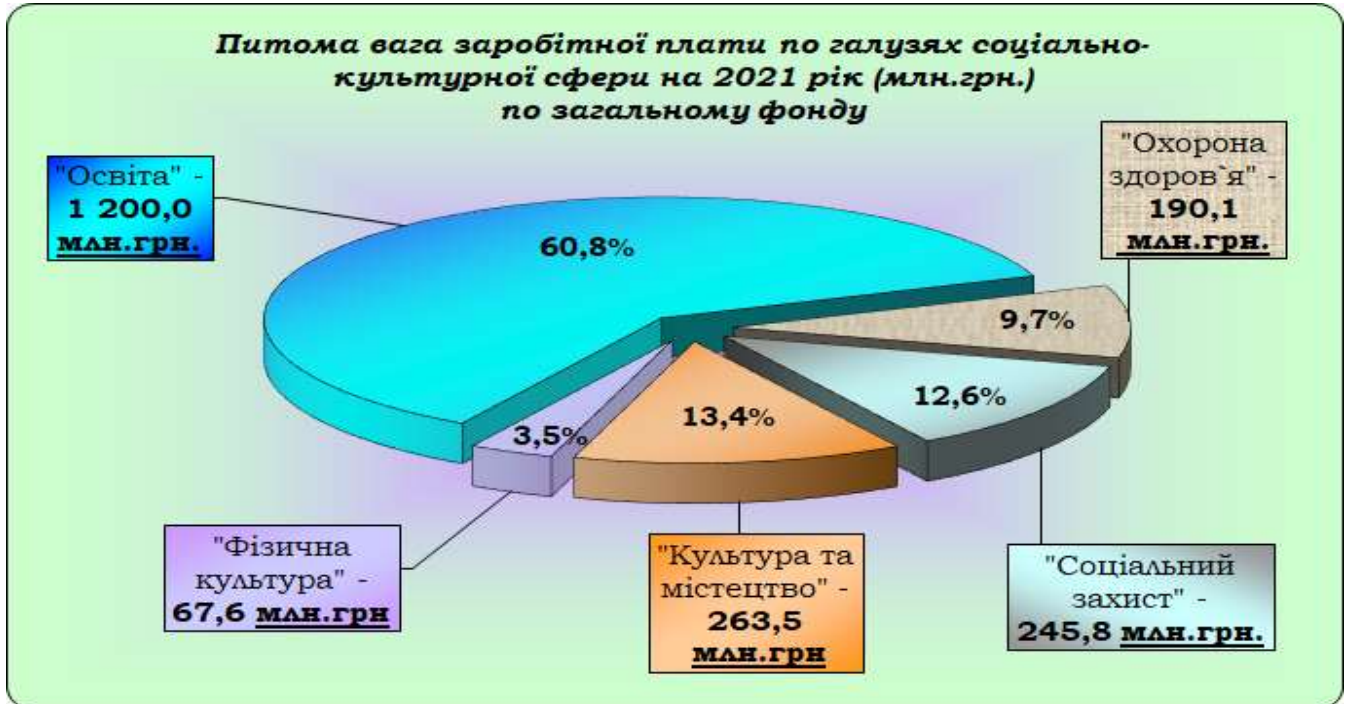
До загального обсягу інших поточних та капітальних видатків (**10,8 млн.грн.**) на утримання органів місцевого самоврядування, **включені видатки у сумі 3,0 млн.грн.,** з них:

- **на оформлення правовстановлюючої документації** (на організацію та проведення робіт з відчуження майна комунальної власності територіальних громад, укладання відповідних договорів щодо відчуження майна; з прийому-передачі майна в спільну власність територіальних громад від інших осіб; по замовленню технічних паспортів, свідоцтв на право власності на об'єкти нерухомого майна) – **270,0 тис.грн.;**

- проведення щорічного **обласного конкурсу** сільських та селищних рад **з розвитку соціальної інфраструктури та благоустрою територій** – **2,8 млн.грн.**

Соціальна сфера

На видатки соціальної сфери планується **2 923,1 млн.грн.** (з власними надходженнями бюджетних установ).



Видатки на оплату праці бюджетної сфери визначені виходячи з:

- **мінімальної заробітної** плати в розмірі **6 000.0 грн.** на місяць з 1 січня та **6 500,0 грн.** з 1 грудня;
- значення **посадового окладу працівника** I тарифного розряду ЄТС у розмірі **з 1 січня 2021 року – 2 670,0 гривень та з 1 грудня 2 893,0 грн.** (згідно проекту постанови КМУ).

❖ Освіта

<ul style="list-style-type: none"> ❖ Кількість бюджетних установ – 79, з них <ul style="list-style-type: none"> - загальноосвітніх шкіл –інтернатів – 27; - ПТУ - 31; - загальноосвітні заклади - 2; - позашкільні заклади освіти - 1; - вищі заклади освіти I-II рівнів акрид. – 16; - інші заклади освіти - 2. 	<ul style="list-style-type: none"> ❖ Кількість фактично зайнятих посад 9 221,94 од. <ul style="list-style-type: none"> - загальноосвітніх шкіл – інтернатів – 2 808,69 од.; - ПТУ – 3209,5 од.; - загально освітні заклади – 212,32 од.; - позашкільні заклади освіти – 144,5 од.; - вищі заклади освіти I-II рівнів акрид. – 2 626,43 од.; - інші заклади освіти – 220,5 од.
--	---

Кількість вихованців в інтернатних закладах - 2 846

Кількість учнів в загальноосвітніх закладах - 1208

Кількість студентів в ПТУ – 12 781

Кількість студентів в вищі закладах освіти I-II рівнів акредитації - 5 430 (отримують освіту за рахунок бюджетних коштів);

Кількість вихованців в позашкільних навчальних закладах – 1 773

Середні витрати на 1 дитину на рік в загальноосвітніх школах-інтернатах – 185 918,6 грн;

Середні витрати харчування на 1 дитину в день в загальноосвітніх школах-інтернатах – 77,3 грн;

Середні витрати медикаментів на 1 хворого (підопічного)

в загальноосвітніх школах-інтернатах в рік – 286,6 грн;

Середня заробітна плата по закладам освіти – 9 563,2 грн., що більше на 2505,4 грн. ніж передбачено в 2020р.

Видатки на утримання установ освіти обласного підпорядкування, на 2021 рік пропонуються в сумі **1 835,3 млн.грн.** (освітня субвенція 394,2 млн.грн.; додаткова дотація – 136,6 млн.грн; інша субвенція – 58,8 млн.грн; обласний бюджет 1114,6 млн.грн; власні надходження 131,1 млн.грн;



- на виплату заробітної плати з нарахуваннями передбачені в сумі **1 200,0 млн. грн.** (що більше на 211,7 млн. грн. ніж передбачено на 2020 рік);
- на медикаменти видатки заплановані у сумі **1,1 млн.грн.**,
- на харчування **92,3 млн. грн.** (що більше на 12,0 млн.грн. ніж передбачено на 2020 рік);
- на оплату комунальних послуг та енергоносіїв видатки заплановані у сумі **91,8 млн.грн.** (що більше на 16,4 млн. грн. ніж передбачено на 2020 рік);
- на стипендії та обов'язкові виплати **127,2 млн. грн.;**
- інші поточні видатки заплановано в сумі **376,7 млн. грн.** (в т. ч. утримання вищих закладів освіти I-II рівнів акредитації у сумі **340,5 млн. грн.)**

З державного бюджету передбачено на 2021 рік:

• **освітня субвенція – 394,2 млн.грн.** Субвенція спрямовується на оплату праці з нарахуваннями педагогічних працівників – 228,2 млн.грн. у таких типах навчальних закладів: загальноосвітні навчальні заклади усіх ступенів; шкільні відділення навчально-виховних комплексів "дошкільний навчальний заклад - загальноосвітній навчальний заклад", "загальноосвітній навчальний заклад - дошкільний навчальний заклад"; спеціалізовані школи (школи-інтернати), включаючи школи-інтернати з поглибленим вивченням окремих предметів і курсів для поглибленої підготовки дітей в галузі науки і мистецтв, фізичної культури і спорту, інших галузях, ліцеї з посиленою військово-фізичною підготовкою; ліцеї (ліцеї-інтернати); гімназії (гімназії-інтернати); колегіуми (колегіуми-інтернати); вечірні (змінні) школи; загальноосвітні навчальні заклади для громадян, які потребують соціальної допомоги та реабілітації: загальноосвітні школи-інтернати, загальноосвітні санаторні школи-інтернати; спеціальні загальноосвітні школи-інтернати; загальноосвітні навчальні заклади для дітей-сиріт

і дітей, позбавлених батьківського піклування, дитячі будинки (крім дитячих будинків сімейного типу та прийомних сімей, сімей патронатних вихователів); спеціальні загальноосвітні навчальні заклади для дітей, які потребують корекції фізичного та/або розумового розвитку, навчально-реабілітаційні центри; професійно-технічні навчальні заклади державної та комунальної власності в частині забезпечення видатків на здобуття повної загальної середньої освіти – 122,9 млн.грн, видатків на здобуття повної загальної середньої освіти студентами вищих навчальних закладів I-II рівнів акредитації державної та комунальної власності – 43,2 млн.грн.

• за рахунок додаткової дотації – 136,6 млн.грн утримання загальноосвітніх навчальних закладів (заробітну плату обслуговуючого персоналу)

По галузі «Освіта» на 2021 р. заплановано **цільові кошти на виплату:**

○ **щорічної допомоги для придбання навчальної літератури в розмірі трьох місячних ординарних (звичайних) академічних стипендій** особам віком від 18 до 23 років з числа дітей-сиріт та дітей, позбавлених батьківського піклування у сумі – **1 947,3 тис.грн.** Розмір виплат розраховано із загальної кількості дітей – сиріт і дітей, позбавлених батьківського піклування (учнів та студентів) – осіб та трьох соціальних стипендій (вищі заклади освіти I та II рівнів акредитації – 138 осіб, розмір однієї стипендії – 2 360,0 грн. професійно-технічні навчальні заклади – 274 осіб, розмір однієї стипендії – 1 180,0 грн.);

○ **одноразової допомоги в розмірі шести прожиткових мінімумів** дітям – сиротам, дітям, позбавленим батьківського піклування, під опікою (піклуванням) або на повному державному утриманні, при працевлаштуванні після закінчення навчального закладу **6 895,0 тис.грн.** Розмір виплати розраховано із кількості осіб дітей – сиріт і дітей, позбавлених батьківського піклування (учнів та студентів) – 483 особи та шести прожиткових мінімумів (прожитковий мінімум для працездатної особи з 1 липня – 2 379,0 грн.);

○ **збільшення норми утримання учнів професійно – технічних навчальних закладів** та студентів вищих навчальних закладів з числа дітей – сиріт і дітей, позбавлених піклування у сумі – **3 141,2 тис.грн.** Видатки на щорічну матеріальну допомогу та придбання предметів гардеробу, білизни розраховано відповідно до Указу Президента від 11.07.05р. №1086 «Про першочергові заходи щодо захисту прав дітей» та Наказу Міносвіти і науки від 17.11.2003р. №763 «Про затвердження норм матеріального та нормативів фінансового забезпечення дітей-сиріт та дітей, позбавлених батьківського піклування, а також вихованців шкіл-інтернатів»;

○ **одноразової допомоги в розмірі п'яти прожиткових мінімумів для працездатних осіб** випускникам педагогічних спеціальностей у сумі – **2 457,0 тис.грн.,**

випускникам медичних спеціальностей – **1 427,4 тис.грн.** При розрахунку враховано прожитковий мінімум для працездатної особи з 1 січня – 2 270,0 грн.

○ **видатки для придбання** студентам з числа дітей-сиріт і дітей, позбавлених батьківського піклування, що навчалися на повному державному утриманні, **при їх працевлаштуванні одягу, взуття, м'якого інвентарю і обладнання** на суму, **не менш як 40 неоподатковуваних доходів громадян – 5,44 тис.грн.**

о **видатки для придбання одягу, взуття, м'якого інвентарю і обладнання** студентам з числа дітей-сиріт і дітей, позбавлених батьківського піклування, що перебувають під опікою, при їх працевлаштуванні на суму, **не менш як 16 неоподатковуваних доходів громадян –3,3 тис.грн.**

За рахунок власних надходжень заплановано 131,1 млн.грн. у тому числі видатки розвитку – **6,2 млн.грн.**, а саме :

- **заклади професійно – технічної освіти – 3,9 мл.грн.** (придбання комп'ютерної та організаційної техніки, меблів, капітальний ремонт будівель та оснащення НППЦ)
- **навчальні заклади культури (училища) – 0,2 млн.грн.** (закупівля меблів для бібліотеки (стілажи та столи) комп'ютери -2 шт.; швейне обладнання 2 шт.; світлотехнічне обладнання 2 шт.)
- **навчальні заклади охорони здоров'я (училища) – 0,7 млн.грн.** (придбання тренажерів та манекенів і муляжів, обладнання комп'ютерного класу, проведення ремонту навчального корпусу)
- **загальноосвітні школи - інтернати заклади та інші заклади освіти - 0,3 млн.грн.** (електрична плита, духовка шафа, меблі, комп'ютерна техніка, металопластикові вікна та балконні блоки, бойлери та кондиціонери)
- **вищі навчальні заклади освіти I-II рівнів акредитації (училища та коледжи) - 1,1 млн.грн.** (придбання комп'ютерної та організаційної техніки, меблів, ремонт гуртожитку)

❖ Охорона здоров'я

<p>❖ Кількість бюджетних установ – 30, з них</p> <ul style="list-style-type: none"> – Лікарні широкого профілю та спеціалізовані - 15; – Дитячий санаторій «Мала долина» - 1; – Будинки дитини - 2; – Станції переливання крові - 1; – Центр екстреної медичної допомоги з 9 відокремленими підрозділами - 1; – Диспансери та стоматполіклініка - 5; – інші заклади - 5 (МСЕК, Будинок здоров'я, Патологоанатомічне бюро, обласна судмедекспертиза, база спецмедпостачання) <p>з обласного бюджету утримується 8 закладів:</p> <ul style="list-style-type: none"> – Будинки дитини - 2; – Станції переливання крові - 1; – інші заклади - 5 (МСЕК, Будинок здоров'я, Патологоанатомічне бюро, обласна судмедекспертиза, база спецмедпостачання) 	<p>❖ Кількість фактично зайнятих посад – 13 215,0 з них</p> <ul style="list-style-type: none"> – Лікарні широкого профілю та спеціалізовані лікарні – 8 827,75 од.; – Санаторій – 97,0 од.; – Будинки дитини – 359,5 од.; – Станції переливання крові – 171,0 од.; – Центр екстреної медичної допомоги з 9 відокремленими підрозділами – 2 305,0 од.; – Диспансери та стоматполіклініка – 384,25 од.; ❖ інші заклади – 1 070,5 од.;
<p>Кількість ліжок в звичайних стаціонарах по лікарням широкого профілю та спеціалізованим лікарням - 5 046 ліжок, з них</p> <ul style="list-style-type: none"> - Лікарні широкого профілю – 2 041 ліжок; - Спеціалізовані лікарні – 3 005 ліжок; <p>Кількість ліжок денного перебування по спеціалізованих лікарнях - 30 ліжок,</p>	<p>Кількість ліжок санаторію «Мала Долина» - 200 ліжок;</p> <p>Кількість ліжок в будинках дитини - 150 ліжок;</p>

Загальний обсяг видатків пропонується у сумі – 356,4 млн. грн., (субвенція на здійснення підтримки окремих закладів та заходів у системі охорони здоров'я 152,9 млн.грн; оласний бюджет - 199,9 млн.грн; власні надходження бюджетних установ 3,2 млн.грн).

В 2021 році 22 медичних заклада отримують з державного бюджету видатки на оплату медичних послуг комунальним закладам охорони здоров'я за договорами з Національною службою здоров'я щодо медичного обслуговування населення в рамках програми медичних гарантій відповідно до Закону України "Про державні фінансові гарантії медичного обслуговування населення".

З обласного бюджету зазначені заклади фінансуються на енергоносії.

У 2021 році з метою підтримки комунальних закладів у системі охорони здоров'я, які не надають медичних послуг за програмою медичних гарантій з державного бюджету, передбачена субвенція на здійснення підтримки закладів та заходів у системі охорони здоров'я у сумі **180,7 млн.грн.**, у тому числі на:

- установи охорони здоров'я обласного підпорядкування (будинки дитини, станція переливання крові, центр медико-соціальної експертизи, бюро судмедекспертизи, база спецмедпостачання, патологоанатомічне бюро, медичний центр психічного здоров'я) - **101,6 млн.грн;**

- централізовані заходи з лікування хворих на цукровий та нецукровий діабет на I півріччя 2021 року - **51,3 млн.грн.**

- на здійснення підтримки окремих закладів та заходів у системі охорони здоров'я (субвенція обласному бюджету Миколаївської області для компенсації втрат Миколаївської обласної психіатричної лікарні №2 за надання спеціалізованої психіатричної допомоги хворим Одеської області) складають - **1,8 млн.грн.;**

- на здійснення підтримки окремих закладів та заходів у системі охорони здоров'я (Будинків дитини м.Одеса) - **26,0 млн.грн.**

Із загального обсягу видатків охорони здоров'я, видатки на утримання установ охорони здоров'я складають:



- на виплату заробітної плати з нарахуваннями передбачені в сумі **190,1 млн. грн.** (з них за рахунок субвенції на здійснення підтримки окремих

закладів та заходів у системі охорони здоров'я -101,5 млн. грн. та за рахунок обласного бюджету –88,6 млн. грн.);

- на медикаменти заплановано **5,6 млн.грн.**;
- на енергоносії передбачено **97,4 млн. грн.**,
- на харчування передбачено **3,3 млн.грн.**;
- на пільгові пенсії на 2021 р. передбачаються в **сумі 2,0 млн. грн.**;
- **інші поточні видатки** заплановано в сумі **3,3 млн. грн.**

За рахунок власних коштів установ охорони здоров'я заплановано 3,3 млн.грн.

❖ Соціальний захист та соціальне забезпечення

<p>❖ Кількість бюджетних установ – 16, з них</p> <ul style="list-style-type: none"> - Будинки інтернати - 10; - Центр професійної реабілітації інвалідів 1; - Обласний центр обліку бездомних громадян -1; - Комунальна установа «Одеський обласний центр професійної реабілітації інвалідів «Стратегія життя» - 1; - Контактний центр -1. -Одеський обласний центр комплексної реабілітації осіб з інвалідністю в м. Болград-1 -Одеський обласний центр допомоги ветеранам війни-1 	<p>❖ Кількість фактично зайнятих посад - 1567,5 од. з них</p> <ul style="list-style-type: none"> - Будинки інтернати- 1 461,5 од.; - Центр професійної реабілітації інвалідів -15,0 од.; - Обласний центр обліку бездомних громадян -11,0 од.; - Комунальна установа «Одеський обласний центр професійної реабілітації інвалідів «Стратегія життя» - 35,0 од.; -Контактний центр - 13,0 од. -Одеський обласний центр комплексної реабілітації осіб з інвалідністю в м. Болград-24,0 од. Одеський обласний центр допомоги ветеранам війни- 8,0 од.
<p>Кількість ліжок в будинках інтернатах 2 143 Кількість підопічних - 1509 чол.</p>	
<p><u>Середні витрати харчування на 1 дитину в день</u> в будинках-інтернатах для малолітніх інвалідів – 81,7 грн;</p> <p><u>Середні витрати харчування на 1 підопічного в будинках-інтернати для літніх людей – 73,5 грн;</u></p>	
<p><u>Середня заробітна плата по закладам соціального захисту – 9 959,4 грн., що більше на 2 012,3 грн. ніж передбачено в 2020 р</u></p>	

Видатки на соціальний захист та соціальне забезпечення обраховані згідно з діючим законодавством, нормативними актами міністерств та відомств пропонуються в проекті рішення на 2021 рік **343,3 млн.грн.**, у тому числі видатки на утримання установ:



На **продукти харчування в будинках-інтернатах** на 2021 рік заплановано **23,7 млн.грн.** Розрахунки виконано з урахуванням натуральних добових норм харчування згідно ПКМУ від 13.03.02р. №324 „Про затвердження натуральних добових норм харчування в інтернатних установах, навчальних та санаторних закладах сфери управління Міністерства праці та соціальної політики”.

По галузі „Соціальний захист та соціальне забезпечення” на 2021 рік **заплановано цільові кошти, а саме:**

- **пільгове медичне обслуговування громадян, які постраждали внаслідок Чорнобильської катастрофи – 4,5 млн. грн.;**
- **Видатки на поховання учасників бойових дій та осіб з інвалідністю внаслідок війни – 3,1 млн. грн.;**
- **Компенсаційні виплати особам з інвалідністю на бензин, ремонт, технічне обслуговування автомобілів, мотоколясок і на транспортне обслуговування -1,2 млн. грн.;**
- **витрати на обробку інформації з нарахування та виплати допомог і компенсацій – 1,8 млн.грн.**

За рахунок власних надходжень заплановано 37,0 млн.грн., в тому числі видатки розвитку 1,9 млн.грн., а саме :

- **дитячі будинки інтернати – 0,6 млн.грн** (для Ананьївського дитячого будинку-інтернату планується придбати пральні машини МСТ 25е -130,0 тис. грн.; для Білгород-Дністровського дитячого будинку-інтернату планується придбання стоматологічної установки — 130,0 тис.грн. та пароконвектор — 154,6 тис. грн., для Красносільського дитячого будинку-інтернату планується придбати тракторний причеп -160,0 тис.грн.)
- **будинки – інтернати для літніх людей – 1,3 млн.грн** (холодильні камери 4шт — 180,0 тис.грн. (Балтський та Великорибальський психоневрологічні і Одеський геріатричний), пральні машини -3 шт. -356,0 тис.грн.(Великорибальський і Барабойський психоневрологічні та Мирнопільський геріатричний будинки-інтернати), котел варочний 2 шт — 120,0 тис.грн (Новосавицький і Мирнопільський), центрифуга 2 шт. - 146,0 тис.грн (Балтський і Мирнопільський будинки-інтернати)., автоклав медичний 3 шт.-45,0тис.грн.(Одеський геріатричний та Балтський і Великорибальський психоневрологічні), картопличестка 3 шт - 220,0 тис.грн.(Одеський геріатричний, Великорибальський, Барабойський психоневрологічні

будинки-інтернати), центрифуга -3 шт. -240,0 тис.грн.(Балтський, Мирнопільський і Одеський геріатричний)

- продукти харчування, медикаменти та інші видатки - **35,1 млн.грн;**

❖ Програми в галузі сім'ї, жінок, молоді та дітей

<p>❖ Кількість бюджетних установ – 6, з них - Обласний центр соціальних служб молоді - 1; - Обласний центр соціально-психологічної допомоги - 1; - Центр ВІЛ – інфікованих – 1; - Комунальний позашкільний навчальний заклад «Чорноморська флотилія юних моряків» - 1; - Одеський обласний центр патріотичного виховання дітей та молоді -1; -Центр соціально-психологічної реабілітації дітей - 1.</p>	<p>❖ Кількість фактично зайнятих посад – 132,0 од., з них - Обласний центр соціальних служб для молоді – 11,0 од.; - Обласний центр соціально-психологічної допомоги – 13,0 од; - Центр ВІЛ – інфікованих – 9,0од.; - Комунальний позашкільний навчальний заклад «Чорноморська флотилія юних моряків» - 29,0 од.; - Одеський обласний центр патріотичного виховання дітей та молоді -16,0 од; - Центр соціально-психологічної реабілітації дітей - 54,0 од.</p>
<p>Кількість місць в центрі соціально-психологічної реабілітації дітей – 50</p>	
<p><u>Середня заробітна плата – 10 988,0 грн., що більше на 2 614,4 грн. ніж передбачено в 2020 р.</u></p>	

Видатки на **утримання установ молоді обласного підпорядкування** розраховані згідно діючого законодавства, нормативними актами міністерств та відомств та складають на 2021 рік **25,4 млн.грн.**, у т. ч.:

– обласний центр соціальних служб сім'ї, дітей та молоді – **2,9 млн. грн.;**

– Інші заклади молодіжної політики (“Обласний центр для ВІЛ-інфікованих дітей та молоді ” та “Обласний центр соціально-психологічної допомоги”) – **5,2 млн. грн.;**

– Інші заклади молодіжної політики (позашкільний навчальний заклад „Чорноморська флотилія юних моряків”, позашкільний навчальний заклад „Одеський обласний центр патріотичного виховання дітей та молоді ”) – **5,2 млн.грн.;**

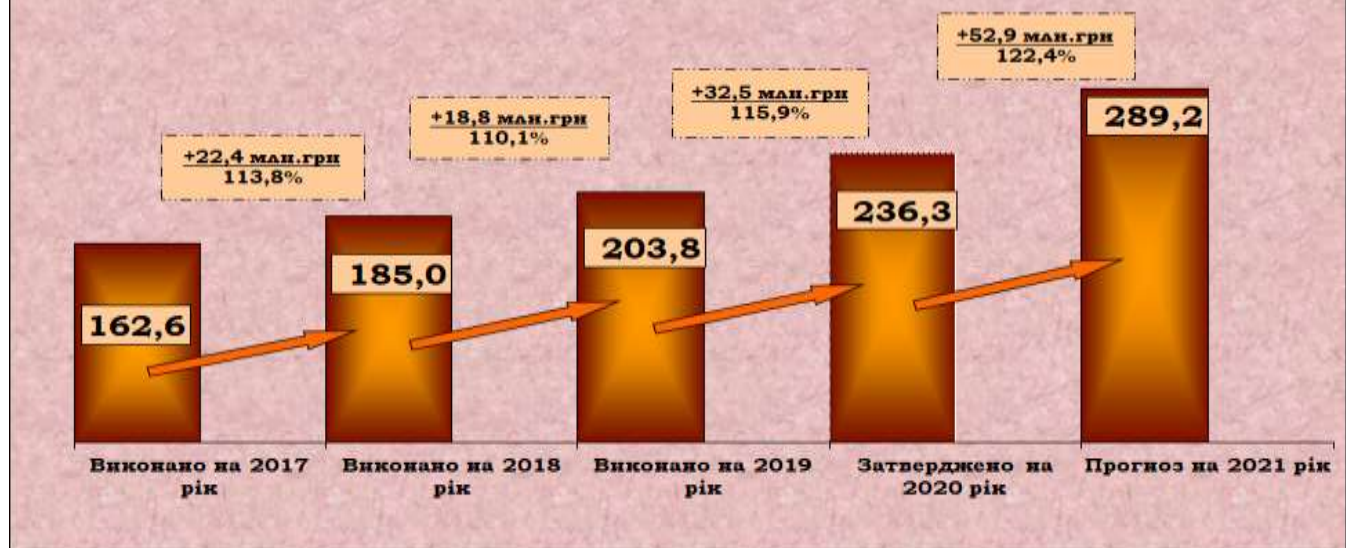
– **Центр соціально-психологічної реабілітації дітей –12,1 млн.грн.**

❖ Культура і мистецтво

<p>❖ Кількість бюджетних установ – 24, з них - Театри - 5; - Філармонія - 1; - Бібліотеки – 3; - Музеї та виставки - 7; - Палаці та будинки культури – 6; - Інші заклади - 2 (КУ «Обласний навчально-методичний центр закладів культури і мистецтва», КУ «Гуртожиток творчих працівників»).</p>	<p>❖ Кількість фактично зайнятих посад – 1944,75 од., з них - Театри – 967,0 од.; - Філармонія – 250,5 од.; - Бібліотеки – 158,0 од.; - Музеї та виставки – 433,75 од.; - Палаці та будинки культури – 109,0 од.; - Інші заклади – 26,5 од.;</p>
<p><u>Середня заробітна плата по культурі – 9 359,3 грн., що більше на 1 895,7 грн. ніж передбачено в 2020 р.</u></p>	

Видатки на культуру та мистецтво визначені згідно з законодавством, діючими нормативними актами і пропонуються до затвердження в обсязі **298,0 млн.грн.** (з власними надходженнями бюджетних установ-101,2 млн.грн):

Видатки на утримання установ культури по загальному фонду за 2017-2021 роки (млн.грн.)



- виплата зарплати з нарахуваннями передбачені в сумі **86,7 млн. грн.**;
- оплата комунальних послуг та енергоносіїв - **4,4 млн.грн**;
- поточні трансферти для обласних театральних-видовищних закладів складають **186,7 млн.грн.**
- **охорона музеїв** на 2021р. передбачені відповідно до потреби у сумі **11,3 млн.грн.** (передбачена охорона 6 закладів культури: 5 музеїв, 1 центр естетичного виховання).

За рахунок власних надходжень заплановано **6,7 млн.грн.** в тому числі видатки розвитку **0,2 млн.грн.**, а саме:

- **музейні заклади – 140,0 тис.грн** (придбання комп'ютерного обладнання для КУ «Одеській Літературний музей», КУ «Одеській художній музей», КУ Одеський історико-краєзнавчий музей»);
- КУ "Гуртожиток творчих працівників" -**30,0 тис. грн.** (придбання 3-х побутових електричних плит)

❖ **Фізична культура та спорт**

Кількість бюджетних установ – 20, з них:

- Центр інвалідного спорту і реабілітаційні школи **1**;
- Дитячо-юнацькі спортивні школи – **11**;
- Школа вищої спортивної майстерності – **1**;
- Центр «Спорт для всіх» - **1**;
- Центр олімпійської підготовки зі стендової стрільби) -**1**;
- ПЗД КДЮСШ «Колос», ООО ВФСТ «Колос» АПК України, Одеські обласні організації ФСТ «Динамо» Україна, «Спартак» та «Україна» -**5**;

❖ **Кількість фактично зайнятих посад – 523,0**

- од,** (фактична чисельність – **95,5 од.** - фінансова підтримка спортивним громадським організаціям).
- Центр інвалідного спорту і реабілітаційні школи **39,0 од**;
- Дитячо-юнацькі спортивні школи – **319,5 од**;
- Школа вищої спортивної майстерності – **54,0 од**;
- Центр «Спорт для всіх» - **6,0 од.**;
- Центр олімпійської підготовки зі стендової стрільби) - **9,0 од.**;

Середня заробітна плата по закладам фізичної культури та спорту – 10 976,1 грн., що більше на 2 230,2 грн. ніж передбачено в 2020 р.

На утримання закладів та заходів фізичної культури та спорту установ обласного підпорядкування на 2021р. пропонується передбачити **103,6 млн. грн.** (з власними надходженнями бюджетних установ), у тому числі на :

- **виплату заробітної плати з нарахуваннями** передбачені в сумі **67,6 млн. грн.;**
- **оплату комунальних послуг та енергоносіїв – 7,0 млн.грн.;**

В загальному обсязі враховані асигнування на навчально-тренувальні збори і змагання, програми інвалідного спорту, утримання центрів „Інваспорт”, утримання та діяльність дитячо-юнацьких спортивних шкіл усіх типів, яким згідно з діючим законодавством передбачено виділення коштів на цю мету.

За рахунок власних надходжень заплановано видатки у сумі **1,2 млн.грн.**

❖ Інші програми та заходи

У проекті рішення передбачено соціально важливі регіональні програми, які потребують реалізації вже у I кварталі 2021р. у сумі **70,2 млн.грн.**, а саме програми:

- «Розвитку освіти Одещини» - **1,5 млн.грн.;**
- «Здоров'я Одещини» - **39,4 млн.грн.**
- «Соціальний захист населення в Одеській області» - **29,3 млн.грн.**

Також в рамках реалізації програми «Розвитку освіти Одещини» передбачено утримання закладів освіти, а саме Рішельєвського наукового ліцею та Болградської гімназії ім.Ракосовського видатки у сумі **38,7млн.грн.**

Передбачені видатки для надання фінансової підтримки комунальним підприємствам:

- **фінансова підтримка адмінбудинків обласної ради**, у тому числі поповнення оборотних засобів – **34,3 млн.грн.;**
- **фінансова підтримка автопідприємства** по обслуговуванню облради та облдержадміністрації – **32,0 млн.грн.;**
- **фінансова підтримка КП «Обласний інформаційно-аналітичний центр»** - **10,5 млн.грн.;**
- **КУ "Регіональна служба охорони" Одеської обласної ради" – 7,4 млн.грн.;**
- **Агентства транскордонного співробітництва Єврорегіон "Нижній Дунай" – 0,97 млн.грн.;**
- **КП "Облівест-ресурс" – 0,12 млн.грн.;**
- **СК "Одеський Палац спорту" – 3,8 млн.грн.;**
- **КП "Облтрансбуд" – 4,7 млн.грн.;**
- **парк "Тилігульський" – 2,2 млн.грн.;**
- **КП "Облспецземсервіс" – 0,13 млн.грн.;**
- **КУ "Одеська обласна виставка" – 0,3 млн.грн.;**
- **КП "Бюро регіонального розвитку" – 1,5 млн.грн.;**
- **КП «Одеська обласна енергозберігаюча компанія» - 2,5 млн.грн.;**
- **КП «Острівне» - 7,4 млн.грн.;**

- КП «Видавництво Чорномор`я» - **1,3 млн.грн.**;
- КП «Аеропорт Ізмаїл» – **4,5 млн.грн.**;
- КУ "Комбінат громадського харчування" – **2,5 млн.грн.**;
- КО "Центр сталого розвитку та екологічних досліджень Дунайського регіону" – **3,8 млн.грн.**

Для комунальних підприємств, які дублюють функції структурних підрозділів облдержадміністрації, передбачається резерв коштів (50%) для подальшого розподілу з урахуванням аналізу фінансово-господарської діяльності підприємства.

❖ Резервний фонд

Відповідно до статті 24 Бюджетного кодексу України для здійснення непередбачених видатків, що не мають постійного характеру і не могли бути передбачені при складанні проекту бюджету передбачено **резервний фонд** обласного бюджету у сумі **20 000,0 тис.грн.**

Природоохоронний фонд разом із **бюджетом розвитку** буде сформовано з урахуванням залишків, отриманих на кінець 2021 року, на наступній сесії облради.

МІЖБЮДЖЕТНІ ТРАНСФЕРТИ

Субвенції з обласного бюджету місцевим бюджетам на соціальний захист

- **на утримання центра соціально-психологічної реабілітації дітей** планується в сумі **20,6 млн.грн.** (виходячи з фінансового нормативу бюджетної забезпеченості) - **149 540,2 грн. на 1 місце, 138 місць**)
- **на утримання соціальних гуртожитків для дітей-сиріт** та дітей позбавлених батьківського піклування планується в сумі **7,9 млн.грн.** (виходячи з фінансового нормативу бюджетної забезпеченості) – **68 918,9 грн. на 1 місце, 115 місць**).

Субвенції з обласного бюджету місцевим бюджетам на здійснення програм та заходів у галузі охорони здоров'я за рахунок субвенцій з державного бюджету в сумі:

- на здійснення підтримки окремих закладів та заходів у системі охорони здоров'я (субвенція обласному бюджету Миколаївської області для компенсації втрат Миколаївської обласної психіатричної лікарні №2 за надання спеціалізованої психіатричної допомоги хворим Одеської області) - **1,8 млн.грн.**;
- на здійснення підтримки окремих закладів та заходів у системі охорони здоров'я (Будинків дитини м.Одеса) - **26,0 млн.грн.**

Субвенції з обласного бюджету місцевим бюджетам на здійснення програм та заходів у галузі освіти за рахунок субвенцій з державного бюджету в сумі:

- на здійснення переданих видатків у сфері освіти за рахунок освітньої субвенції на приватні заклади - **71,6 млн.грн.:**
 - розподілено відповідно кількості учнів у приватних закладах загальної середньої освіти (3 065 учнів із розрахунку на 1 учня в рік 10 714 грн.) – **32,8 млн.грн.;**
 - нерозподілений залишок – **38,8 млн.грн.;**

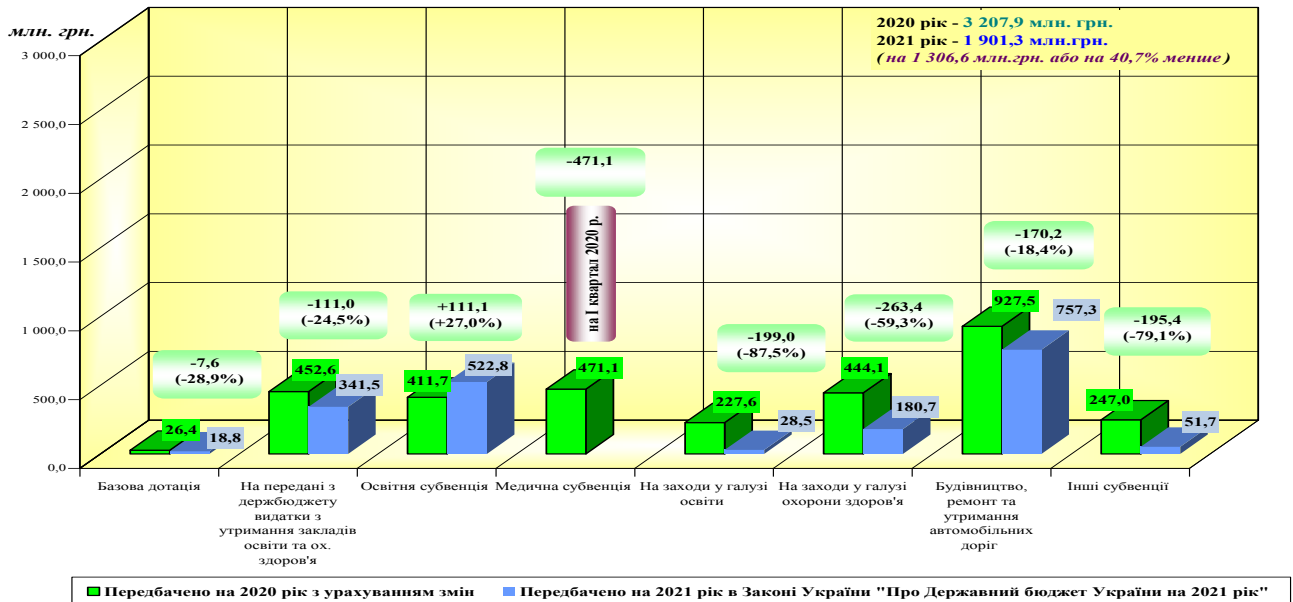
- на здійснення переданих видатків у сфері освіти за рахунок освітньої субвенції на інклюзивно ресурсні центри - **57,0 млн.грн.:**
 - розподілено відповідно до кількості штатних одиниць педагогічних працівників (261 із розрахунку на одного працівника середня зарплата з нарахуваннями 16,0 тис.грн) -**50,1 млн.грн.;**
 - нерозподілений залишок – **6,8 млн.грн.;**

- на надання державної підтримки особам з особливими освітніми потребами за рахунок субвенції з держбюджету - **28,5 млн.грн.:**
 - розподіл здійснено пропорційно кількості осіб з особливими освітніми потребами, які здобувають освіту у інклюзивних класах (групах) закладів дошкільної та загальної середньої освіти, у середньому по 16,7 тис.грн. на 1 665 осіб - **27,8 млн.грн.;**
 - нерозподілений залишок - **0,7 млн.грн.;**

ТРАНСФЕРТИ З ДЕРЖАВНОГО БЮДЖЕТУ

Міжбюджетні трансферти враховані у проекті обласного бюджету відповідно до визначених для обласного бюджету Одеської області Законом України «Про Державний бюджет України на 2021 рік».

Трансферти з державного бюджету обласному бюджету Одеської області у 2020 році та на 2021 рік



Всього передбачено **трансфертів** – **1 901,3 млн.грн.**, що на 1 306,6 млн.грн. або на 40,7% менше у порівнянні із затвердженим на 2020 рік обсягом з урахуванням внесених протягом року змін.

У більшості зменшення трансфертів пов'язано із:

- передбаченням у 2020 році **медичної субвенції** на I квартал, подальшим фінансуванням **видатків на оплату медичних послуг комунальним закладам охорони здоров'я** з державного бюджету – менше на **471,1 млн.грн.**;
- зменшенням **дотації на фінансування переданих з державного бюджету видатків** з утримання закладів освіти та охорони здоров'я (**111,0 млн.грн.**);
- передбаченням у 2020 році субвенції з державного бюджету місцевих виборів 25 жовтня 2020 року у зв'язку з завершенням процесу формування адміністративно-територіального устрою (**113,9 млн.грн.**);
- передбаченням у 2020 році ряду субвенцій, зокрема з фонду боротьби з гострою респіраторною хворобою COVID-19, спричиненою коронавірусом SARS-CoV-2, та її наслідками (**232,2 млн.грн.**);

Із загального обсягу міжбюджетних трансфертів у сумі **1 901,3 млн.грн.**:

- **базова дотація** – **18,8 млн.грн.**;
- **додаткова дотація на фінансування переданих з держбюджету видатків** з утримання закладів освіти та охорони здоров'я – **341,5 млн.грн.**;

- субвенція на здійснення підтримки окремих закладів та заходів у системі охорони здоров'я – **180,7 млн.грн.**;
- освітня субвенція – **522,8 млн.грн.**;
- субвенція на надання державної підтримки особам з особливими освітніми потребами – **28,5 млн.грн.**;
- субвенція на проектні, будівельно-ремонтні роботи, придбання житла та приміщень для розвитку сімейних та інших форм виховання, наближених до сімейних, та забезпечення житлом дітей-сиріт, осіб з їх числа – **51,7 млн.грн.**;
- субвенція на фінансове забезпечення будівництва, ремонту і утримання автомобільних доріг загального користування місцевого значення, вулиць і доріг комунальної власності у населених пунктах – **757,3 млн.грн.**;

5. Розрахунок граничного обсягу місцевого боргу та надання місцевих гарантій для обласного бюджету

Місцевий борг

Відповідно до положень статті 18 п.3. Бюджетного Кодексу України загальний обсяг місцевого боргу та гарантованого обласною радою боргу (без урахування гарантійних зобов'язань, що виникають за кредитами (позиками) від міжнародних фінансових організацій) станом на кінець бюджетного періоду не може перевищувати 200 відсотків середньорічного прогнозного обсягу надходжень бюджету розвитку (без урахування обсягу місцевих запозичень та капітальних трансфертів (субвенцій) з інших бюджетів).

Розмір запозичення від обсягу Бюджету розвитку - 200% середньорічного обсягу надходжень БР (520,0 млн.грн. * 200% = 1 040,0 млн.грн.)

Додаткова умова, що видатки на утримання боргу, не можуть перевищувати 10% загального фонду обласного бюджету

Обсяг заг. фонду 2 650,7 млн.грн. * 10% = 265,0 млн.грн.

Обсяг боргу для обласного бюджету на 2021 рік може скласти 1 040,0 млн.грн. який обласний бюджет у змозі обслуговувати 10% загального фонду

Місцеві гарантії

Відповідно до стаття 18 п.3. Бюджетний Кодекс України граничний обсяг надання державних гарантій не може перевищувати 3 відсотки планових доходів загального фонду державного бюджету.

Гриничний розмір можливих гарантій, які може надавати обласний бюджет у 2021 році – 78,2 млн.грн.

(2 605,7 млн.грн. * 3% = 78,2 млн.грн.)

План заг.фонду облбюджету у 2020р. = 2 605,7 млн.грн.

6. Прогноз обласного бюджету на 2022 – 2023 роки

Прогноз обласного бюджету Одеської області на 2022 – 2023 рр. **розроблено** на основі діючих положень Бюджетного та Податкового кодексів України.

Прогноз **базується на положеннях і завданнях**, визначених Стратегією економічного та соціального розвитку Одеської області, Основних прогнозних макропоказниках економічного і соціального розвитку України, схвалених постановою Кабінету Міністрів України від 29.07.2020 №671.

Метою середньострокового бюджетного прогнозування є:

- **створення дієвого механізму управління бюджетним процесом;**
- **встановлення взаємозв'язку стратегічних цілей розвитку області та можливостями бюджету у середньостроковій перспективі;**
- **прозорість, передбачуваність, послідовність** бюджетної політики.

Основними завданнями Прогнозу є:

- ✓ підвищення результативності та ефективності бюджетних видатків;
- ✓ посилення бюджетної дисципліни та контролю за витратами бюджету;
- ✓ забезпечення фінансування інвестиційних проектів (програм) з урахуванням оцінки їх економічної ефективності.

Індикативні прогнозні показники обласного бюджету на 2022 – 2023 роки є основою для складання головними розпорядниками бюджетних коштів планів своєї діяльності.

Прогнозні показники обласного бюджету на 2022-2023 роки

Показники	Обсяг, млн. грн.	
	2022 рік (прогноз)	2023 рік (прогноз)
Загальний обсяг доходів (без трансфертів), з них:	2 934,2	2 991,7
Разом загальний фонд	2 730,3	2 784,8
Разом спеціальний фонд	203,9	206,9
Додаткова дотація з держбюджету	400,0	400,0
Субвенції з держбюджету (освітня, на медицину)	879,4	1 099,2
Інші субвенції з держбюджету	1 119,9	1 155,6
Загальний обсяг видатків – всього, у т.ч.	5 333,5	5 646,6
Органи місцевого самоврядування	78,1	79,7
Освіта	2 196,3	2 591,6
Охорона здоров'я	427,6	491,8
Соціальний захист та соціальне забезпечення	436,3	480,0
Культура та мистецтво	357,6	393,4
Фізична культура та спорт	124,4	136,8
Будівництво	390,7	390,0
Транспорт, дорожнє господарство, зв'язок, телекомунікації та інформатика	958,8	960,0
Інші послуги, пов'язані з екон. діяльністю	94,6	80,0
Видатки, не віднесені до основних груп	269,1	43,3

Завдання обласного бюджету на середньострокову перспективу:

- підтримка структурних реформ в реальному секторі економіки;
- забезпечення економічного зростання регіонів області, зміцнення фінансово–економічної самостійності обласного та місцевих бюджетів;
- підвищення якості капітального бюджетування;
- підвищення ефективності управління бюджетними коштами шляхом комплексного використання програмно – цільового методу.

Програмно – цільовий метод бюджетування на довгостроковий період є запорукою зростання та розвитку бюджетних відносин на наступні роки.

Директор

Марина ЗІНЧЕНКО

Фінансовий ресурс доходів обласного бюджету Одеської області на 2021 рік

тис.грн										
ККД	Найменування доходів	Фактично надійшло за 2019 рік	Затверджено на 2020 рік	Фактично надійшло станом на 01.12.2020р.	Очікуване за 2020 рік	Очікуваний відсоток виконання річного плану 2020 р.	Темп росту % очікуваного 2020 р. до факту 2019 р.	Прогноз 2021 року ДФ в діючих умовах відповідно до проекту ЗУ "Про Державний бюджет України на 2021 р."	Відхилення (+,-) прогнозу 2021 р. від очікуваного 2020 р.	Темп росту % прогнозу 2021 р. до очікуваного 2020 р.
Загальний фонд										
110100	Податок та збір на доходи фізичних осіб	1 918 136,1	2 237 195,8	1 811 089,6	2 018 075,4	90,2	105,2	2 265 020,5	246 945,1	112,2
110202	Податок на прибуток підприємств та фінансових установ комунальної власності	862,5	1 547,1	963,0	976,1	63,1	113,2	300,4	-675,7	30,8
110200	10 відсотків податку на прибуток підприємств приватного сектору	266 433,2	253 222,9	274 465,6	280 165,7	110,6	105,2	263 507,2	-16 658,5	94,1
130200	Рентна плата за спеціальне використання води	12 681,8	12 124,0	11 628,1	12 022,3	99,2	94,8	12 759,7	737,4	106,1
130300	Рентна плата за користування надрами	3 490,8	3 289,6	3 764,2	4 038,6	122,8	115,7	3 805,1	-233,5	94,2
130700	Плата за використання інших природних ресурсів	795,9	607,0	2 877,6	2 928,2	482,4	367,9	1 504,9	-1 423,3	51,4
210103	Частина прибутку (доходу) господарських організацій	239,2	1 083,1	53,4	98,2	9,1	41,1	53,1	-45,1	54,1
220102	Плата за ліцензії на певні види господарської діяльності та сертифікати, що видаються виконавчими органами місцевих рад і місцевими органами виконавчої влади	82,9	11,9	109,0	110,0	924,4	132,7	60,1	-49,9	54,6
220105	Плата за ліцензії на виробництво спирту етилового, коньячного і плодового, алкогольних напоїв та тютюнових виробів	74,3	156,1	77,3	87,3	55,9	117,5	80,4	-6,9	92,1
220106	Плата за ліцензії на право експорту, імпорту та оптової торгівлі спирту етилового, коньячного та плодового	7,8	1,6			0,0	0,0		0,0	0,0
220110	Плата за ліцензії на право оптової торгівлі алкогольними напоями та тютюновими виробами	28 892,9	26 377,0	29 961,8	32 666,0	123,8	113,1	31 852,4	-813,6	97,5
220111	Плата за ліцензії на право роздрібною торгівлі алкогольними напоями та тютюновими виробами	50 032,0	48 025,0	47 825,5	52 081,4	108,4	104,1	51 243,3	-838,1	98,4
220118	Плата за ліцензії та сертифікати, що сплачується ліцензіатами за місцем здійснення діяльності	2 408,2	2 100,0	1 370,7	1 552,7	73,9	64,5	1 100,0	-452,7	70,8
220131	Плата за ліцензії на виробництво пального		0,8	1,1	1,5	187,5	0,0	1,6	0,1	104,0
220132	Плата за ліцензії на право оптової торгівлі паливом		1 055,0	1 345,8	1 355,0	128,4	0,0	1 455,0	100,0	107,4
220133	Плата за ліцензії на право роздрібною торгівлі паливом		1 096,0	1 140,4	1 153,0	105,2	0,0	1 042,0	-111,0	90,4
220134	Плата за ліцензії на право зберігання пального		57,7	1 528,8	1 541,5	2 671,6	0,0	1 403,3	-138,2	91,0
220804	Плата за оренду майн.компл.,що знаход.в комун.власн.	14 220,3	16 312,2	10 223,9	11 083,3	67,9	77,9	13 940,7	2 857,4	125,8
221300	Орендна плата за водні об'єкти	210,3	463,5	296,2	312,2	67,4	148,5	473,1	160,9	151,5
	Інші надходження	-30 255,7	1 000,0	5 982,8	7 812,7	781,3	-25,8	1 062,4	-6 750,3	13,6
Загальний фонд без трансфертів		2 268 355,5	2 605 726,3	2 204 704,8	2 428 061,1	93,2	107,0	2 650 665,2	222 602,8	109,2
410201	Базова дотація из ДБ		26 444,6	24 240,7	26 444,6	100,0	0,0	18 769,7	-7 674,9	71,0
410202	Додаткова дотація з державного бюджету місцевим бюджетам на фінансування переданих з державного бюджету витратків з утримання закладів освіти та охорони здоров'я	782 277,5	452 553,8	414 630,7	452 553,8	100,0	57,9	341 515,1	-111 038,7	75,5
410206	Стабілізаційна дотація	8 007,8				0,0	0,0		0,0	0,0
410339	Освітня субвенція	467 434,1	411 749,2	373 921,0	411 749,2	100,0	88,1	522 839,8	111 090,6	127,0
410342	Медична субвенція	1 811 394,7	471 053,1	471 053,1	471 053,1	100,0	26,0		-471 053,1	0,0
Фінансовий ресурс загального фонду до розподілу		5 337 469,6	3 967 527,0	3 488 550,3	3 789 861,8	95,5	71,0	3 533 789,8	-256 072,0	93,2
	Субвенції	4 972 445,1	802 343,6	795 678,3	802 343,6	100,0	16,1	319 739,1	-482 604,5	39,9
Загальний фонд з трансфертами		10 309 914,7	4 769 870,6	4 284 228,6	4 592 205,4	96,3	44,5	3 853 528,9	-738 676,5	83,9
Спеціальний фонд										
211100	Надходження коштів відшкодування втрат сільськогосподарського та лісогосподарського виробництва	751,5	266,0	905,3	1 041,8	391,7	138,6	67,1	-974,7	6,4
240621	Грошові стягнення за шкоду, заподіяну порушенням законодавства про охорону навколишнього природного середовища внаслідок господарської та іншої діяльності	2 607,6	2 923,3	783,4	1 071,4	36,7	41,1	926,2	-145,2	86,4
190100	Екологічний податок	11 189,3	13 419,9	10 648,3	10 916,0	81,3	97,6	11 331,7	415,7	103,8
250000	Власні надходження бюджетних установ	262 092,2	177 213,5	151 409,6	167 851,2	94,7	64,0	184 334,0	16 482,8	109,8
501100	Цільві фонди		112 500,0	112 500,0	112 500,0	100,0	0,0		-112 500,0	0,0
Всього спеціальний фонд по джерелам		276 642,4	306 322,7	276 247,4	293 381,2	95,8	106,1	196 659,0	-96 722,2	67,0
Бюджет розвитку										
310300	Надходження від відчуження майна, що знаходиться у комунальній власності	5 054,2	94 827,2	5 473,4	5 473,4	5,8	108,3	17 188,9	11 715,5	314,0
Всього бюджет розвитку		5 054,2	94 827,2	5 473,4	5 473,4	5,8	108,3	17 188,9	11 715,5	314,0
Всього спеціальний фонд без трансфертів		281 696,6	401 149,9	281 720,8	298 854,6	74,5	106,1	213 847,9	-85 006,7	71,6
Субвенції		639 263,6	1 044 176,6	865 809,0	1 044 176,6	100,0	163,3	757 267,0	-286 909,6	72,5
Всього спеціальний фонд з трансфертами		920 960,2	1 445 326,5	1 147 529,8	1 343 031,2	92,9	145,8	971 114,9	-371 916,3	72,3
Всього доходи місцевих бюджетів = загальний + спеціальний фонди (без трансфертів)		2 550 052,1	3 006 876,2	2 486 425,6	2 726 915,7	90,7	106,9	2 864 513,0	137 597,4	105,0
Всього трансфертів		8 680 822,8	3 208 320,9	2 945 332,8	3 208 320,9	100,0	37,0	1 960 130,7	-1 248 190,2	61,1
Всього доходи місцевих бюджетів = загальний + спеціальний фонди (з трансфертами)		11 230 874,9	6 215 197,1	5 431 758,4	5 935 236,5	95,5	52,8	4 824 643,7	-1 110 592,8	81,3

**Розрахунок прогнозних надходжень
податку з доходів фізичних осіб до обласного бюджету
на 2021 рік**

тис.грн.

№ з/ п	Показники	Всього надходжень до місцевих бюджетів (75%)	Обласний бюджет
1	Фактично надійшло за 2017 р.	6 609 804,7	1 321 961,0
2	<i>Темп росту 2017 р. до 2016 р.</i>	<i>140,5%</i>	
3	Фактично надійшло за 2018 р.	8 183 256,5	1 636 651,4
4	<i>Темп росту 2018 р. до 2017 р.</i>	<i>123,8%</i>	
5	Фактично надійшло за 2019 р.	9 590 679,9	1 918 136,1
6	<i>Темп росту 2019 р. до 2018 р.</i>	<i>117,2%</i>	
7	Очікувані надходження за 2020 рік (60% до міст, районів, ОТГ; 15% до обласного бюджету)	10 090 377,2	2 018 075,4
8	<i>Темп росту 2020 р. до 2019 р.</i>	<i>105,2%</i>	
9	<i>Темп росту розрахований на 2021 рік</i>	<i>112,2%</i>	
10	Прогноз на 2021 рік	11 325 102,5	2 265 020,5

Розрахунок податку на доходи фізичних осіб на 2021 рік

тис.грн.

№ п/п	Показник	Прогноз на 2021 рік
1	Витрати на оплату праці (ФОП + лікарняні, що виплачуються за рахунок фондів соцстраху + винагорода по цивільно-правовим договорам)	79 011 249,3
1а	<i>Сума фонду оплати праці військовослужбовців, шахтарів і відрахувань єдиного внеску</i>	0,0
2	Сума податку на доходи фізичних осіб, (р.1 x 18%)	14 222 024,9
3	Сума податку на доходи фізичних осіб із соціальних пільг, всього:	154 872,4
3а	п.169.1.2 ПК у розмірі 100% суми пільги визначеної за правилами підпункту 169.1.1 ПК	6 480,0
3б	п.169.1.3 ПК у розмірі 150% суми пільги визначеної за правилами підпункту 169.1.1 ПК	48 050,0
3в	п.169.1.4 ПК у розмірі 200% суми пільги визначеної за правилами підпункту 169.1.1 ПК	842,4
3г	п.169.1.1 ПК у розмірі 100% від прожиткового мінімуму за правилами визначеними п.169.4.1 ПК податкова соціальна пільга застосовується до доходу, отриманого платником податку як заробітна плата протягом звітного податкового місяця, якщо його розмір не пере	99 500,0
4	Сума податку без соціальної пільги (р.2-р.3)	14 067 152,5
5	Суми витрат, що включаються до складу податкового кредиту (декларація про доходи)	86 928,4
6	Сума податку, що підлягає поверненню платнику у зв'язку з нарахуванням податкової знижки	15 647,1
7	Сума податку на доходи фізичних осіб з урахуванням втрат від застосування податкової знижки (р.4-р.6)	14 051 505,4
8	Надходження податку на доходи фізичних осіб від додаткового доходу іншого ніж заробітна плата, за результатами річного декларування, документальних перевірок та погашеної заборгованості	1 048 631,3
9	РАЗОМ податку на доходи фізичних осіб (р.7+р.8)	15 100 136,7
10	Сума податку на доходи фізичних осіб військовослужбовців	0,0
11	Податок на доходи фізичних осіб із суми пенсій	0,0
12	Всього ПДФО до зведеного бюджету Одеської області (р.9+10+11) <i>для розподілу між ДБ та місцевими бюджетами</i>	15 100 136,7
13	ПДФО відрахування до обласного бюджету 15% (р.9+10+11)/100*15)	2 265 020,5
14	Податок на доходи фізичних осіб у вигляді процентів (100% до ДБ)	50 630,0
15	Військовий збір (100% до ДБ)	911 910,4
16	Всього ПДФО до місцевих бюджетів Одеської області	11 325 102,2
17	Всього ПДФО та військового збору до державного бюджету (р.12+14+15-16)	4 737 574,6
18	Всього ПДФО та військового збору до зведеного бюджету Одеської області	16 062 676,7

Розрахунок окремих джерел надходжень, які формують податок з доходів фізичних осіб на 2021 рік

тис.грн.

КБК	Назва	Фактично надійшло у 2019 році	Питома вага кожного виду надходжень в загальному обсязі за 2019 рік	Фактично надійшло за 11 місяців 2020 року до місцевих бюджетів (у відрахуваннях 60% - міста, райони, 15% - обласний)	Очікувані надходження за 2020 рік до місцевих бюджетів (у відрахуваннях 60% - міста, райони, 15% - обласний)	питома вага	Прогноз на 2021 рік до місцевих бюджетів (у відрахуваннях 60% - міста, райони, 15% - облбюджет)	Темп росту прогнозу 2021 року до 2020 року
1	2	3	4	5	6	7	8	9
11010100	Податок на доходи фізичних осіб, що сплачується податковими агентами, із доходів платника податку у вигляді заробітної плати	7 928 893,4	82,7	7 558 982,9	8 236 425,4	81,6	9 258 105,0	112,4
11010200	Податок на доходи фізичних осіб з грошового забезпечення, грошових винагород та інших виплат, одержаних військовослужбовцями та особами рядового і начальницького складу, що сплачується податковими агентами	822 099,9	8,6	842 639,5	905 320,6	9,0	1 012 148,4	111,8
11010400	Податок на доходи фізичних осіб, що сплачується податковими агентами, із доходів платника податку інших ніж заробітна плата	598 596,8	6,2	436 449,6	644 230,3	6,4	716 963,9	111,3
11010500	Податок на доходи фізичних осіб, що сплачується фізичними особами за результатами річного декларування	241 028,6	2,5	217 390,6	304 401,0	3,0	337 885,1	111,0
110109	Податок на доходи фізичних осіб із суми пенсійних виплат	61,3	0,0	-15,1	0,0	0,0		
11010000	Податок з доходів фізичних осіб	9 590 679,9	100,0	9 055 447,5	10 090 377,2	100,0	11 325 102,4	112,2

Разрахунок податку з доходів фізичних осіб по місцевим бюджетам Одеської області на 2021 рік

тис. грн.

№ з/п	Назва місцевого бюджету	Фактично надійшло у 2019 році	Затверджено на 2020 рік	Фактично надійшло за 11 місяців 2020 року (у відрахуваннях 60% - міста, району, ОТГ, 15% - обласний)	Очікувані надходження 2020 року (у відрахуваннях 60% - міста, району, ОТГ; 15% - обласний)	Темп росту 2020 року до 2019 року	Прогноз на 2021 рік (у відрахуваннях 60% - міста, району, ОТГ; 15% - обласний)	Темп росту 2021 року до 2020 року	Відрахування до обласного бюджету на 2021 рік (15%)
1	2	3	4	5	6	7	8	9	10
1	м.Одеса	4 335 835,7	5 220 800,0	4 161 090,4	4 628 564,4	106,8	5 255 003,7	113,5	1 313 750,9
2	м.Б-Дністровськ	160 866,7	179 200,0	143 865,6	161 499,6	100,4	179 559,4	111,2	44 889,9
3	м.Ізмаїл	217 809,6	273 000,0	204 933,2	230 867,0	106,0	260 651,6	112,9	65 162,9
4	м.Чорноморськ	348 984,6	351 100,0	323 147,3	364 740,3	104,5	408 434,8	112,0	102 108,7
5	м.Подольськ	129 967,1	145 244,6	127 168,6	143 351,5	110,3	159 643,6	111,4	39 910,9
6	м.Теплодар	12 228,8	12 921,3	11 834,2	13 129,7	107,4	14 694,8	111,9	3 673,7
7	м.Южний	239 870,9	266 633,1	276 914,8	316 260,7	131,8	356 384,3	112,7	89 096,1
8	Ананьївський район	49 270,1	51 771,2	42 963,2	47 440,3	96,3	51 610,8	108,8	12 902,7
9	Арцизький	73 224,6	78 092,2	61 994,5	68 427,6	93,4	74 323,0	108,6	18 580,7
10	Балтський	13 563,3	13 674,8	11 991,3	13 104,8	96,6	14 246,3	108,7	3 561,6
11	Березівський	26 866,0	27 086,0	20 858,4	22 918,4	85,3	24 747,8	108,0	6 187,0
12	Б-Дністровський	18 483,8	21 051,0	14 213,7	15 595,9	84,4	17 225,4	110,4	4 306,4
13	Біляївський	191 343,1	193 100,0	164 510,8	185 214,2	96,8	203 662,2	110,0	50 915,5
14	Болградський	86 082,4	87 600,0	72 696,7	80 333,3	93,3	86 664,4	107,9	21 666,1
15	Великомихайлівський	23 919,2	10 000,0	7 559,0	8 499,6	35,5	9 203,8	108,3	2 300,9
16	Іванівський	30 966,8	24 492,6	20 061,0	22 232,0	71,8	24 455,6	110,0	6 113,9
17	Ізмаїльський	50 660,3	53 923,7	40 628,8	44 915,3	88,7	48 747,5	108,5	12 186,9
18	Кілійський	11 527,7	12 261,5	8 325,0	9 442,6	81,9	10 334,9	109,5	2 583,7
19	Кодимський	56 362,0	52 829,0	47 844,5	54 055,6	95,9	58 480,7	108,2	14 620,2
20	Лиманський	344 132,0	198 340,4	173 377,6	196 144,8	57,0	216 087,5	110,2	54 021,9
21	Подільський	0,0		0,0	0,0		0,0	0,0	0,0
22	Окнянський	7 452,4	7 761,8	5 885,9	6 254,4	83,9	6 838,1	109,3	1 709,5
23	Любашівський	25 859,1	27 252,3	23 270,4	24 168,2	93,5	26 551,9	109,9	6 638,0
24	Миколаївський	27 314,4	28 470,0	23 271,4	25 756,3	94,3	28 033,2	108,8	7 008,3
25	Овідіопольський	106 791,7	110 114,1	100 865,1	112 538,3	105,4	123 486,4	109,7	30 871,6
26	Ренійський	55 178,2	57 688,4	50 436,6	56 819,0	103,0	62 342,1	109,7	15 585,5
27	Роздільнянський	87 195,1	95 209,6	80 093,1	89 921,3	103,1	97 756,1	108,7	24 439,0
28	Савранський	29 314,4	31 009,0	26 465,1	28 648,6	97,7	31 388,3	109,6	7 847,1
29	Саратський	89 981,0	97 100,0	63 955,8	70 021,2	77,8	75 697,5	108,1	18 924,4
30	Тарутинський	59 480,1	65 189,4	50 402,2	56 024,2	94,2	61 292,2	109,4	15 323,0
31	Татарбунарський	50 021,3	56 525,9	39 929,2	43 925,9	87,8	47 605,7	108,4	11 901,4
32	Захарівський	21 487,3	20 391,0	18 943,2	21 198,4	98,7	23 374,0	110,3	5 843,5
33	Ширяївський	20 146,2	21 860,0	17 516,2	18 315,8	90,9	19 933,2	108,8	4 983,3
Разом по містам і районам		7 002 186,1	7 891 692,7	6 437 012,9	7 180 329,2	102,5	8 078 460,8	112,5	2 019 615,2
34	отг. Балтська	70 721,5	80 811,4	70 305,0	76 943,4	108,8	85 318,0	110,9	21 329,5
35	отг. Біляївська	53 335,6	60 500,0	52 079,5	57 622,9	108,0	63 843,2	110,8	15 960,8
36	отг. Великомихайлівська	27 970,3	28 677,7	23 615,8	26 424,8	94,5	29 449,7	111,4	7 362,4
37	отг. Красносільська	37 223,6	40 400,3	36 846,5	41 358,9	111,1	45 208,3	109,3	11 302,1
38	отг. Маразліївська	9 025,8	8 250,2	5 373,7	5 900,4	65,4	6 315,2	107,0	1 578,8
39	отг. Розквітівська	6 549,4	6 133,6	4 975,1	5 635,5	86,0	6 256,3	111,0	1 564,1
40	отг. Тузлівська	3 235,9	3 430,0	2 756,8	3 021,4	93,4	3 298,6	109,2	824,7
41	отг. Новокальчівська	6 006,1	5 716,7	4 661,8	4 701,7	78,3	4 755,5	101,1	1 188,9
42	отг. Затишся	5 213,1	3 870,0	4 137,2	4 416,7	84,7	4 856,4	110,0	1 214,1
43	отг. Ширяєве	23 529,8	22 593,0	20 438,1	22 392,8	95,2	24 263,3	108,4	6 065,8
44	отг. Конопляне	11 190,2	11 637,7	9 321,2	10 653,2	95,2	11 736,7	110,2	2 934,2
45	отг с. Ясківська	6 205,2	7 189,7	6 710,0	7 188,1	115,8	7 866,8	109,4	1 966,7
46	отг с. Куяльницька	40 899,0	37 840,4	33 419,1	36 145,0	88,4	39 410,7	109,0	9 852,7
47	отг м. Березівська	24 043,0	25 636,8	23 640,2	26 230,0	109,1	28 700,0	109,4	7 175,0
48	отг с. Старокозацька	15 985,3	16 715,2	12 805,5	14 418,6	90,2	15 783,1	109,5	3 945,8
49	отг Шабівська	42 351,8	44 770,0	34 046,9	38 397,5	90,7	43 195,4	112,5	10 798,9
50	отг м. Вилківська	15 102,9	16 264,4	13 488,4	15 119,9	100,1	16 331,7	108,0	4 082,9
51	отг. Авангардівська	53 052,6	54 393,6	52 579,0	58 749,5	110,7	64 043,3	109,0	16 010,8
52	отг с. Дальницька	9 799,0	10 715,0	9 580,3	10 640,7	108,6	11 829,3	111,2	2 957,3
53	отг с. Лиманська	3 455,2	7 311,9	2 703,1	2 962,8	85,7	3 256,0	109,9	814,0
54	отг Маяківська	15 564,0	18 711,4	18 837,9	20 930,8	134,5	22 648,6	108,2	5 662,2
55	отг смт Цебриківська	7 718,8	8 180,6	5 966,6	6 549,2	84,8	7 081,7	108,1	1 770,4
56	отг с. Знамянка	9 112,9	9 315,0	7 374,6	8 378,2	91,9	9 252,0	110,4	2 313,0
57	отг с. Молоківська	10 864,4	13 250,0	9 334,2	10 427,5	96,0	11 566,0	110,9	2 891,5
58	отг Таїровська	54 516,0	55 100,0	52 523,1	58 180,1	106,7	65 302,0	112,2	16 325,5
59	отг Кілійська	48 465,8	51 237,3	44 003,9	48 268,1	99,6	52 408,0	108,6	13 102,0
60	отг Любашівська	22 189,0	23 043,6	22 942,0	25 032,6	112,8	27 814,4	111,1	6 953,6
61	отг Окнянська	37 031,6	32 810,3	28 710,4	30 444,4	82,2	33 566,5	110,3	8 391,6
62	отг Визирська		168 254,3	176 851,3	195 076,4		214 680,1	110,0	53 670,0
63	отг Великобуялицька		7 502,4	6 410,3	7 329,7		7 952,4	108,5	1 988,1
64	отг Великопосківська		13 399,4	10 907,4	12 431,7		13 631,9	109,7	3 408,0
Разом по ОТГ		670 357,8	893 661,6	807 345,0	891 972,5	133,1	981 621,2	110,1	245 405,3
65	Обласний бюджет	1 918 136,1	2 237 195,8	1 811 089,6	2 018 075,4	105,2	2 265 020,5	112,2	2 265 020,5
Всього по області		9 590 679,9	11 022 550,2	9 055 447,5	10 090 377,2	105,2	11 325 102,5	112,2	

**Розрахунок прогнозних надходжень плати за ліцензії на
право оптової торгівлі алкогольними напоями та
тютюновими виробами до обласного бюджету
на 2021 рік**

тис.грн.

№ з/ п	Показники	Обсяг
1	Фактично надійшло за 2017 рік	24 804,7
2	<i>Темп росту 2017 року до 2016 року</i>	88,5%
3	Фактично надійшло за 2018 рік	27 821,9
4	<i>Темп росту 2018 року до 2017 року</i>	112,2%
5	Фактично надійшло за 2019 рік	28 892,9
6	<i>Темп росту 2019 року до 2018 року</i>	103,8%
7	Очікувані надходження 2020 року	32 666,0
8	<i>Темп росту 2020 року до 2019 року</i>	113,1%
9	<i>Темп росту розрахований на 2021 рік</i>	97,5%
10	Прогноз на 2021 рік <i>(за розрахунками Державної податкової служби в Одеській області)</i>	31 852,4

Розразунок надходжень до обласного бюджету плати за ліцензії на право оптової торгівлі алкогольними напоями та тютюновими виробами на 2021 рік

тис.грн.

№ з/п	Показники	2019 рік		11 місяців 2020 року		2020 рік		Темп росту 2020 року до 2019 року (%)	Прогноз на 2021 рік		Темп росту 2021 року до 2020 року (%)
		Кількість виданих ліцензій	Фактично надійшло	Кількість виданих ліцензій	Фактично надійшло	Кількість виданих ліцензій	Очікувані надходження		Кількість виданих ліцензій	Прогноз надходжень	
1	Ліцензії на право оптової торгівлі алкогольними напоями	75	24892,9	67	25 961,8	78	28 666,0	115,2	76	27 852,4	97,2
2	Ліцензії на право оптової торгівлі тютюновими виробами	8	4000,0	8	4 000,0	8	4 000,0	100,0	8	4 000,0	100,0
Всього		83	28 892,9	75	29 961,8	86	32 666,0	113,1	84	31 852,4	97,5

Розрахунок прогнозних надходжень від плати за ліцензії на право роздрібної торгівлі алкогольними напоями та тютюновими виробами до обласного бюджету на 2021 рік

(тис.грн.)

№ з/п	Показники	Обсяг
1	Фактично надійшло за 2017 рік	47 121,7
2	<i>Темп росту надходжень 2017р. до 2016р.</i>	<i>104,2%</i>
3	<i>Кількість ліцензій, придбаних у 2017 році (ед.)</i>	<i>12 651</i>
4	Темп зростання кількості придбаних ліцензій 2017 р. до 2016р.	<i>100,7%</i>
5	Фактично надійшло за 2018 рік	48 463,5
6	<i>Темп росту надходжень 2018р. до 2017р.</i>	<i>102,8%</i>
7	<i>Кількість ліцензій, придбаних у 2018 році (ед.)</i>	<i>12 735</i>
8	Темп зростання кількості придбаних ліцензій 2018 р. до 2017р.	<i>100,7%</i>
9	Фактично надійшло за 2019 рік	50 032,0
10	<i>Темп росту надходжень 2019р. до 2018р.</i>	<i>103,2%</i>
11	<i>Кількість ліцензій, придбаних у 2019 році (ед.)</i>	<i>13 245</i>
12	Темп зростання кількості придбаних ліцензій 2019 р. до 2018р.	<i>104,0%</i>
13	Очікувані надходження за 2020 рік	52 081,4
14	<i>Темп росту надходжень 2020р. до 2019р.</i>	<i>104,1%</i>
15	<i>Кількість ліцензій, придбаних у 2020 році (ед.)</i>	<i>14 275</i>
16	Темп зростання кількості придбаних ліцензій 2020 р. до 2019р.	<i>107,8%</i>
17	<i>Темп росту розрахований на 2021 рік</i>	<i>98,4%</i>
18	Прогноз на 2021 рік <i>(за розрахунками Державної податкової служби в Одеській області)</i>	51 243,3

Розрахунок надходжень до обласного бюджету плати за ліцензії на роздрібну торгівлю алкогольними напоями та тютюновими виробами на 2021 рік

тис.грн.

№ з/п	Показники	Фактично надійшло за 2019 рік	Затверджено на 2020 рік	Фактично надійшло за 11 місяців 2020 року	Очікувані надходження за 2020 рік	Темп росту 2020 року до 2019 року (%)	Прогноз на 2021 рік	Темп росту 2021 року до 2020 року (%)
1.	Кількість виданих ліцензій на роздрібну торгівлю (шт)	13 245		11 645	14 275	107,8	14 175	99,3
1.1.	алкогольними напоями:	7 265		6 652	8 045	110,7	7 945	98,8
	Вартість однієї ліцензії торгівлі алкогольними напоями: село - за 1 РРО за квартал;	125,0 грн						
	місто -, за 1 РРО за квартал	2000,0 грн						
1.2.	тютюновими виробами	5 980		4 993	6 230	104,2	6 230	100,0
	Вартість однієї ліцензії торгівлі торгівлі тютюновими виробами: село	62,5 грн						
	місто	500,0 грн						
	Обсяг надходжень	50 032,0	48 025,0	47 825,5	52 081	104,1	51 243,3	98,4

**Розрахунок прогнозних надходжень плати за ліцензії та сертифікати,
що зараховуються до
обласного бюджету
на 2021 рік**

тис.грн.

№ з/ п	Показники	Плата за ліцензії та сертифікати, що видаються управліннями обласної державної адміністрації	Плата за видачу ліцензій та сертифікатів, що зараховується до обласних бюджетів ліцензіатами за місцем здійснення діяльності
1	Фактично надійшло за 2017 рік	7,5	2 160,6
2	<i>Темп росту 2017 року до 2016 року</i>	91,8%	133,7%
3	Фактично надійшло за 2018 рік	20,2	1 947,4
4	<i>Темп росту 2018 року до 2017 року</i>	268,9%	90,1%
5	Фактично надійшло за 2019 рік	82,9	2 408,2
6	<i>Темп росту 2019 року до 2018 року</i>	409,8%	123,7%
7	Очікувані надходження за 2020 рік	110,0	1 552,7
8	<i>Темп росту 2020 року до 2019 року</i>	132,7%	64,5%
9	<i>Темп росту розрахований на 2021 рік</i>	54,6%	70,8%
10	Прогноз на 2021 рік, у тому числі:	60,1	1 100,0
	<i>За розрахунками галузевих департаментів та управлінь ОДА</i>	60,1	X
	<i>Ліцензії та сертифікати, що зараховуються до обласних бюджетів ліцензіатами за місцем здійснення діяльності</i>	X	1 100,0

**Прогнозний розрахунок плати за ліцензії та сертифікати, що видаються управліннями
обласної державної адміністрації та зараховуються до обласного бюджету на 2021 рік**

тис.грн.

№ зп	Назва управління	Фактично надійшло за 11 місяців 2020 рік		Вартість 1 ліцензії, копії та переоформлення	Очікувані надходження за 2020 рік	Прогноз на 2021 рік
		кількість ліцензій	фактично надійшло			
1	2	3	4	5	6	7
Департамент житлово-комунального господарства та енергоефективності						
1	централізоване водопостачання та водовідведення, виробництво теплової енергії, транспортування її магістральними та місцевими тепловими мережами	24	7,3	Згідно ЗУ «Про ліцензування певних видів господарської діяльності» від 02.03.2015 року №222-VIII вартість однієї ліцензії становить 10% одного прожиткового мінімуму, виходячи з її розміру, що діє на дату прийняття рішення про видачу ліцензії, з 01.01.2021 р - 227,0 грн, з 01.07.2021 р - 237,9 грн.	7,5	3,2
	копії ліцензій /дубліката					
	переоформлення ліцензії					
	Всього	X	7,3		7,5	3,2
Департамент освіти і науки						
2	кількість виданих ліцензій	463	101,7	Згідно ЗУ «Про ліцензування певних видів господарської діяльності» від 02.03.2015 року №222-VIII вартість однієї ліцензії становить 10% одного прожиткового мінімуму, виходячи з її розміру, що діє на дату прийняття рішення про видачу ліцензії, з 01.01.2020 р - 227,0 грн, з 01.07.2020 р - 237,9 грн.	102,5	56,9
	копії ліцензій					
	переоформлення ліцензій					
	Всього	X	101,7		102,5	56,9
Всього надходжень до обласного бюджету по даним галузевих управлінь		X	109,0	X	110,0	60,1

Розрахунок прогнозних надходжень плати за ліцензії на виробництво спирту етилового, коньячного, плодового, спирту етилового ректифікованого виноградного, що зараховуються до обласного бюджету на 2021 рік

тис.грн.		
№ з/п	Показники	Обсяг
1	Фактично надійшло за 2017 рік	61,6
2	<i>Темп росту 2017 року до 2016 року</i>	<i>105,3%</i>
3	Фактично надійшло за 2018 рік	95,7
4	<i>Темп росту 2018 року до 2017 року</i>	<i>155,3%</i>
5	Фактично надійшло за 2019 рік	74,3
6	<i>Темп росту 2019 року до 2018 року</i>	<i>77,6%</i>
7	Очікувані надходження 2020 року	87,3
8	<i>Темп росту 2020 року до 2019 року</i>	<i>117,5%</i>
9	<i>Темп росту розрахований на 2021 рік</i>	<i>92,0%</i>
10	Прогноз на 2021 рік <i>(за розрахунками Державної податкової служби в Одеській області)</i>	80,4

Прогнозний розрахунок надходжень плати за ліцензії на виробництво спирту етилового, коньячного, плодового, спирту етилового ректифікованого виноградного, спирту етилового ректифікованого плодового, алкогольних напоїв, що зараховуються до обласного бюджету на 2021 рік

тис. грн.

№ з/п	Показники	Кількість виданих ліцензій (шт.) за 2019 р.	Фактично надійшло за 2019 рік	Затверджено на 2020 рік	Фактично надійшло за 11 місяців 2020 року	Очікувані надходження за 2020 рік	Темп росту 2020 року до 2019 року	Прогноз на 2021 рік	Темп росту 2021 року до 2020 року
1	Ліцензії на виробництво алкогольних напоїв (виноробна продукція)	89	70,4			77,3	109,9	71,9	92,9
2	Ліцензії на виробництво алкогольних напоїв (лікеро-горілчана продукція)								
3	Ліцензії на виробництво спирту коньячного	8	3,1			9,2	295,5	7,7	83,7
4	Ліцензії на виробництво спирту етилового ректифікованого плодового	1	0,8			0,8	100,0	0,8	100,0
5	Ліцензії на виробництво спирту етилового ректифікованого виноградного								
6	Всього	98	74,3	156,1	77,3	87,3	117,6	80,4	92,0

**Розрахунок прогнозних надходжень до обласного бюджету
плати за ліцензії на виробництво, зберігання,
торгівлю паливом
на 2021 рік**

З 1 липня 2019 року відповідно ЗУ «Про внесення змін до Податкового кодексу України та деяких інших законодавчих актів України щодо покращення адміністрування та перегляду ставок окремих податків і зборів» від 23.11.2018 р. № 2628-VIII запроваджено ліцензування господарської діяльності, яка пов'язана з виготовленням, зберіганням та реалізацією пального.
З 1 січня 2020 року плата надходить до обласного бюджету

тис.грн.

№ з/ п	Показники	Обсяг
1	Очікувані надходження 2020 року	4 051,0
2	<i>Темп росту розрахований на 2021 рік</i>	96,3%
3	Прогноз на 2021 рік <i>(за розрахунками Державної податкової служби в Одеській області та Офісу великих платників податків)</i>	3 901,9
4	<i>Кількість ліцензій на пальне</i>	2 471

№ з/п	Адміністративно-територіальні одиниці	Затверджено на 2020 рік	Фактично надійшло за 11 місяців 2020 року	Очікувані надходження у 2020 році	Прогноз надходжень на 2021 рік	у тому числі:											
						на виробництво пального			на право оптової торгівлі паливом			на право роздрібною торгівлі паливом			на право зберігання пального		
						кількість ліцензій	вартість ліцензій	сума надходжень	кількість ліцензій	вартість ліцензій	сума надходжень	кількість ліцензій	вартість ліцензій	сума надходжень	кількість ліцензій	вартість ліцензій	сума надходжень
7	8	9	10	11	12	13	14	15	16	17	18						
1 м. Одеса			1 351,9		1 231,9	2	0,78	1,6	87	10,0	870,0	110	2,0	220,0	180	0,8	140,3
2 м. Білгород-Дністр.			75,9		100,5				4	10,0	40,0	24	2,0	48,0	16	0,8	12,5
3 м. Ізмаїл			111,9		122,0				5	10,0	50,0	20	2,0	40,0	41	0,8	32,0
4 м. Чорноморськ			172,1		145,9				10	10,0	100,0	14	2,0	28,0	23	0,8	17,9
5 м. Подільськ			74,7		88,0				5	10,0	50,0	12	2,0	24,0	18	0,8	14,0
6 м. Теплодар			5,9		6,7						0,0	1	2,0	2,0	6	0,8	4,7
7 м. Южне			14,6		12,2						0,0	3	2,0	6,0	8	0,8	6,2
8 Ананьївський район			26,7		34,5						0,0	4	2,0	8,0	34	0,8	26,5
9 Арцизький			88,7		101,1				3	10,0	30,0	11	2,0	22,0	63	0,8	49,1
10 Балтський			48,1		130,8				2	10,0	20,0	9	2,0	18,0	119	0,8	92,8
11 Березівський			38,5		78,7						0,0	7	2,0	14,0	83	0,8	64,7
12 Б.-Дністровський			19,9		111,7				2	10,0	20,0	17	2,0	34,0	74	0,8	57,7
13 Біляївський			238,2		297,4				6	10,0	60,0	75	2,0	150,0	112	0,8	87,4
14 Болградський			68,7		66,8						0,0	10	2,0	20,0	60	0,8	46,8
15 Великомихайлівський			9,4		44,7						0,0	4	2,0	8,0	47	0,8	36,7
16 Іванівський			31,5		61,8				1	10,0	10,0	6	2,0	12,0	51	0,8	39,8
17 Ізмаїльський			66,7		63,6						0,0	8	2,0	16,0	61	0,8	47,6
18 Кілійський			14,9		95,6				3	10,0	30,0	18	2,0	36,0	38	0,8	29,6
19 Кодимський			47,0		42,7						0,0	3	2,0	6,0	47	0,8	36,7
20 Лиманський			111,8		165,6				5	10,0	50,0	34	2,0	68,0	61	0,8	47,6
21 Подільський			5,0		49,8				2	5,0	10,0			0,0	51	0,8	39,8
22 Окнянський			22,6		48,5						0,0	2	2,0	4,0	57	0,8	44,5
23 Любашівський			50,1		87,7				3	5,0	15,0	11	2,0	22,0	65	0,8	50,7
24 Миколаївський			43,7		40,5						0,0	7	2,0	14,0	34	0,8	26,5
25 Овідіопольський			98,5		194,3				5	10,0	50,0	46	2,0	92,0	67	0,8	52,3
26 Ренійський			58,5		59,0				2	10,0	20,0	7	2,0	14,0	32	0,8	25,0
27 Роздільнянський			72,3		65,6						0,0	18	2,0	36,0	38	0,8	29,6
28 Савранський			42,1		42,9						0,0	7	2,0	14,0	37	0,8	28,9
29 Саратський			92,8		101,0				2	10,0	20,0	14	2,0	28,0	68	0,8	53,0
30 Тарутинський			80,1		79,3				1	10,0	10,0	5	2,0	10,0	76	0,8	59,3
31 Татарбунарський			41,3		48,3						0,0	7	2,0	14,0	44	0,8	34,3
32 Захарівський			15,7		29,0						0,0	2	2,0	4,0	32	0,8	25,0
33 Ширяївський			25,5		54,5						0,0	5	2,0	10,0	57	0,8	44,5
34 отг. Біляївська (Біляївський р-н)			56,8		0,0						0,0			0,0			0,0
35 отг. Балтська (Балтський р-н)			75,9		0,0						0,0			0,0			0,0
36 отг. Великомихайлівська (Великомих р-н)			18,5		0,0						0,0			0,0			0,0
37 отг. Красносілська (Комінтерновський р-н)			15,9		0,0						0,0			0,0			0,0
38 отг. Маразівська (Б.-Дністровський р-н)			6,2		0,0						0,0			0,0			0,0
39 отг. Розквітська (Березовський р-н)			10,9		0,0						0,0			0,0			0,0
40 отг. Тузлівська (Татарбунарський р-н)			4,7		0,0						0,0			0,0			0,0
41 отг. Новокальчівська (Березовський район)			8,6		0,0						0,0			0,0			0,0
42 отг. Затишя (Захарівський район)			15,6		0,0						0,0			0,0			0,0
43 отг. Ширяєв (Ширяївський район)			30,6		0,0						0,0			0,0			0,0
44 отг. Конопляне (Іванівський район)			7,0		0,0						0,0			0,0			0,0
45 отг с. Ясківська (Біляївський район)			15,5		0,0						0,0			0,0			0,0
46 отг с. Кузьминська (Подільський район)			42,1		0,0						0,0			0,0			0,0
47 отг м. Березівська (Березівський район)			25,3		0,0						0,0			0,0			0,0
48 отг с. Старокозачка (Б.-Дністровський район)			28,9		0,0						0,0			0,0			0,0
49 отг Шабівська (Б.-Дністровський район)			38,6		0,0						0,0			0,0			0,0
50 отг м. Вилківська (Кілійський район)			13,9		0,0						0,0			0,0			0,0
51 отг Авангардівська (Овідіопольський район)			46,2		0,0						0,0			0,0			0,0
52 отг с. Дальницька (Овідіопольський район)			7,9		0,0						0,0			0,0			0,0
53 отг с. Лиманська (Татарбунарський район)			3,9		0,0						0,0			0,0			0,0
54 отг Мавківська (Біляївський район)			13,5		0,0						0,0			0,0			0,0
55 отг смт Цебриківська (Великомих район)			8,2		0,0						0,0			0,0			0,0
56 отг с. Знамянка (Іванівський район)			20,5		0,0						0,0			0,0			0,0
57 отг с. Мологівська (Б.-Дністровський район)			12,6		0,0						0,0			0,0			0,0
58 отг Таїрівська (Овідіопольський район)			37,7		0,0						0,0			0,0			0,0
59 отг Кілівська (Кілійський район)			72,6		0,0						0,0			0,0			0,0
60 отг Любашівська (Любашівський район)			36,5		0,0						0,0			0,0			0,0
61 отг Окнянська (Окнянський район)			26,7		0,0						0,0			0,0			0,0
62 отг Візирська			34,7		0,0						0,0			0,0			0,0
63 отг Великобужницька			6,3		0,0						0,0			0,0			0,0
64 отг Великококівська			8,6		0,0						0,0			0,0			0,0
Всього надходження до обласного бюджету		2 209,5	4 016,1	4 051,0	3 901,9	2		1,56	148		1 455,0	521		1 042,0	1 800		1 403,3
Разом ліцензій на паливо:	кількість ліцензій								2 471 шт.		на суму	3901,9		тис. грн.			

Розрахунок прогнозних надходжень рентної плати за спеціальне використання води до обласного бюджету на 2021 рік

тис.грн.

№ з/п	Показники	Обсяг
1	Фактично надійшло за 2017рік	9 025,1
2	<i>Темп росту 2017 року до 2016 року</i>	<i>120,2%</i>
3	Фактично надійшло за 2018рік	12 155,7
4	<i>Темп росту 2018 року до 2017 року</i>	<i>134,7%</i>
5	Фактично надійшло за 2019 рік	12 681,8
6	<i>Темп росту 2019 року до 2018 року</i>	<i>104,3%</i>
7	Очікувані надходження 2020 року	12 022,3
8	<i>Темп росту 2020 року до 2019 року</i>	<i>94,8%</i>
9	<i>Темп росту розрахований на 2021 рік</i>	<i>106,1%</i>
10	Прогноз на 2021 рік <i>(за розрахунками Державної податкової служби в Одеській області)</i>	12 759,7

Розрахунок прогнозних надходжень рентної плати за спеціальне використання води по рівням бюджетів на 2021 рік

тис.грн

№№ з/п	Найменування показників	Фактично надійшло за 2019 рік	Затверджено на 2020 рік	Фактично надійшло за 11 місяців 2020 року	Очікувані надходження у 2020 році	Темп росту 2020 р до 2019 р	Прогноз на 2021 рік (за розрахунками ДПС в Одеській області)	Темп росту 2021 р до 2020 р
1	2	3	4	5	6	7	8	9
	Збір за спецвикористання водних ресурсів загальнодержавного значення ВСЬОГО	27 581,8	26 942,2	25 840,3	26 716,1	96,9	28 354,9	106,1
	Відрахування до Державного бюджету України (45% - ЗФ; 10% -СФ)	14 900,0	14 818,2	14 212,1	14 693,9	98,6	15 595,2	106,1
	Відрахування до обласного бюджету (45%), у тому числі від міст та районів області:	12 681,8	12 124,0	11 628,1	12 022,3	94,8	12 759,7	106,1
1	м. Одеса	6 761,2		6 849,9	6 998,8	103,5	7 441,4	106,3
2	м. Білгород-Дністр.	831,2		353,3	361,2	43,5	391,5	108,4
3	м.Ізмаїл	403,8		388,9	413,5	102,4	443,8	107,3
4	м.Чорноморськ	125,2		111,2	112,0	89,4	120,4	107,5
5	м. Подільськ	56,3		-6,0	0,1	0,2	36,4	36 400,0
6	м. Теплодар	20,3		21,6	22,0	108,5	23,4	106,4
7	м. Южне	-15,0		2,7	2,8	-18,7	2,9	103,6
	ВСЬОГО по містам	8 183,1		7 721,7	7 910,4	96,7	8 459,8	106,9
8	Ананівський	32,0		57,8	60,4	188,6	61,2	101,3
9	Арцизький	195,3		155,8	162,9	83,4	173,6	106,6
10	Балтський	48,2		41,8	43,7	90,5	46,8	107,2
11	Березівський	57,1		45,6	47,7	83,5	52,5	110,1
12	Білгород-Дністр.	249,9		159,8	167,1	66,9	175,4	105,0
13	Біляївський	80,9		86,2	90,1	111,4	90,3	100,2
14	Болградський	82,7		71,6	74,8	90,5	75,3	100,6
15	Великомихайлівський	41,5		54,8	57,3	137,9	58,7	102,5
16	Іванівський	8,9		10,6	11,1	125,2	11,8	106,0
17	Ізмаїльський	95,5		59,5	62,2	65,1	63,4	101,9
18	Кілійський	783,3		260,3	272,1	34,7	291,8	107,2
19	Кодимський	320,2		288,7	301,9	94,3	315,4	104,5
20	Лиманський	110,8		73,5	76,8	69,4	78,6	102,3
21	Подільський	43,8		6,9	7,3	16,6	0,0	0,0
22	Окнянський	53,2		89,7	93,8	176,2	94,0	100,2
23	Любашівський	68,6		46,0	48,1	70,0	50,8	105,7
24	Миколаївський	190,8		143,0	149,5	78,4	163,0	109,0
25	Овідіопольський	351,3		300,1	313,7	89,3	325,7	103,8
26	Ренійський	50,2		303,0	316,8	630,8	334,2	105,5
27	Роздільнянський	845,8		595,5	622,6	73,6	666,3	107,0
28	Савранський	163,9		107,4	112,3	68,5	112,6	100,3
29	Саратський	74,5		82,9	86,7	116,4	89,6	103,4
30	Тарутинський	227,1		142,2	148,6	65,4	157,3	105,8
31	Татарбунарський	31,4		35,9	37,5	119,4	38,0	101,3
32	Захарівський	49,6		56,1	58,6	118,1	60,7	103,6
33	Ширяївський	18,6		18,1	18,9	101,2	19,6	103,8
	ВСЬОГО по районах області	4 275,4		3 292,7	3 442,4	80,5	3 606,6	104,8
34	отг. Балтська	0,0		0,0	0,0	0,0	0,0	0,0
35	отг. Біляївська	0,5		3,6	4,0	744,9	5,5	138,9
36	отг. Великомихайлівська	0,0		0,0	0,0	0,0	0,0	0,0
37	отг. Красносільська	0,0		0,0	0,0	0,0	0,0	0,0
38	отг. Маразліївська	0,0		1,2	1,3	0,0	1,3	100,1
39	отг. Розквітківська	0,0		0,0	0,0	0,0	0,0	0,0
40	отг. Тузлівська	0,5		0,4	0,5	95,0	0,3	74,4
41	отг. Новокальчівська	0,0		0,7	0,7	0,0	0,9	113,4
42	отг. Затишся	5,5		2,2	2,4	43,1	2,4	98,7
43	отг. Ширяєве	0,0		0,0	0,0	0,0	0,0	0,0
44	отг. Конопляне	0,0		0,3	0,4	0,0	0,5	141,8
45	отг с. Ясківська	11,3		2,8	3,0	26,9	3,5	116,6
46	отг с. Куяльницька	133,1		244,6	266,9	200,5	275,0	103,0
47	отг м. Березівська	0,2		0,2	0,2	103,8	0,3	144,1
48	отг с. Старокозацька	0,2		4,3	4,7	2 012,1	4,5	95,6
49	отг Шабівська	1,0		17,1	18,6	1 861,6	12,8	68,7
50	отг м. Вилківська	46,9		27,7	30,2	64,4	35,5	117,6
51	отг Авангардівська	-0,1		0,0	0,0	63,7	0,1	0,0
52	отг с. Дальницька	0,0		0,0	0,0	0,0	0,0	0,0
53	отг с. Лиманська	0,0		0,5	0,5	0,0	0,8	155,4
54	отг Маяківська	16,7		38,1	41,6	248,6	41,0	98,6
55	отг смт Цебриківська	0,0		0,0	0,0	0,0	0,0	0,0
56	отг с. Знам'янка	7,6		2,7	3,0	39,4	4,1	137,8
57	отг с. Мологівська	0,0		5,7	6,2	0,0	6,0	97,0
58	отг Таїровська	-0,1		0,0	0,0	0,0	0,0	0,0
59	отг Кілійська	0,0		242,7	264,8	0,0	270,5	102,2
60	отг Любашівська	0,0		1,1	1,2	0,0	1,7	144,9
61	отг Окнянська	0,0		0,0	0,0	0,0	0,0	0,0
62	отг Визирська			17,6	19,2	0,0	26,5	138,0
63	отг Великобуялицька			0,2	0,3	0,0	0,1	37,9
64	отг Великоплосківська			0,0	0,0	0,0	0,0	0,0
	Всього по громадах	223,3		613,7	669,5	299,8	693,3	103,6

Не планується по містам, районам та громадам області

**Розрахунок прогнозних надходжень до обласного бюджету
рентної плати за користування надрами
на 2021 рік**

тис.грн.

№ з/п	Показники	Обсяг
1	Фактично надійшло за 2017 рік	2 476,0
2	<i>Темп росту 2017 року до 2016 року</i>	<i>153,1%</i>
3	Фактично надійшло за 2018 рік	3 150,0
4	<i>Темп росту 2018 року до 2017 року</i>	<i>127,2%</i>
5	Фактично надійшло за 2019 рік	3 490,8
6	<i>Темп росту 2019 року до 2018 року</i>	<i>110,8%</i>
7	Очікувані надходження 2020 року	4 038,6
8	<i>Темп росту 2020 року до 2019 року</i>	<i>115,7%</i>
9	<i>Темп росту розрахований на 2021 рік</i>	<i>94,2%</i>
10	Прогноз на 2021 рік <i>(у відрахуваннях 25% до обласного бюджету)</i> <i>(за розрахунками ДПС у Одеській області)</i>	3 805,1

Розрахунок надходжень рентної плати за користування надрами загальнодержавного значення по рівням бюджетів на 2021 рік

(тис.грн.)

№№ з/п	Найменування показників	Фактично надійшло за 2019 рік	Затверджено на 2020 рік	Фактично надійшло за 11 місяців 2020 року	Очікувані надходження у 2020 році	Темп росту 2020 р до 2019 р	Прогноз на 2021 рік <small>(за розрахунками ДПС в Одеській області)</small>	Темп росту 2021 р до 2020 р
1	2	3	4	5	6	7	8	9
	Плата за користування надрами загальнодержавного значення ВСЬОГО	13 963,4	12 690,4	15 056,5	16 154,6	115,7	15 220,4	94,2
	Відрахування до Держбюджету України (70%)	9 774,4	8 883,3	10 539,6	11 308,2	269,9	10 654,3	94,2
	Відрахування до місцевих бюджетів області: (30% з 2019 року)	4 189,0	3 807,1	4 517,0	4 846,4	115,7	4 566,1	94,2
	Відрахування до бюджетів міст, районів, ОТГ (5% з 2019 року)	698,2	517,5	752,8	807,7	115,7	761,0	94,2
	Відрахування до обласного бюджету від міст, районів, ОТГ (25%)	3 490,8	3 289,6	3 764,2	4 038,6	115,7	3 805,1	94,2
1	м. Одеса	368,5		409,7	518,3	140,6	392,4	75,7
2	м. Білгород-Дністр.	448,3		365,4	443,2	98,9	340,1	76,7
3	м. Ізмаїл	518,3		614,4	821,5	158,5	599,2	72,9
4	м. Чорноморськ	30,3		38,4	59,6	196,8	65,8	110,4
5	м. Подільськ	20,3		34,0	53,0	261,2	49,7	93,6
6	м. Теплодар	2,4		4,0	5,9	247,8	5,9	99,5
7	м. Южне	1,5		0,9	1,4	92,6	1,5	109,6
	ВСЬОГО по містам	1 389,5		1 466,8	1 902,9	137,0	1 454,5	76,4
8	Ананьївський	43,0		38,8	39,8	92,6	44,8	112,6
9	Арцизький	72,7		67,6	63,0	86,6	73,7	116,9
10	Балтський	1,4		0,6	1,5	107,3	1,6	106,7
11	Березівський	15,9		18,6	20,7	130,5	21,0	101,4
12	Білгород-Дністр.	55,3		43,9	38,4	69,4	40,4	105,2
13	Біляївський	82,5		96,2	120,9	146,5	138,5	114,6
14	Болградський	18,3		10,6	19,0	103,6	19,2	100,9
15	Великомихайлівський	12,1		10,9	16,2	133,8	16,3	100,8
16	Іванівський	31,1		16,5	20,4	65,5	20,8	102,1
17	Ізмаїльський	26,4		24,4	26,5	100,5	26,8	100,9
18	Кілійський	0,0		0,0				
19	Кодимський	63,7		72,1	64,5	101,2	75,2	116,5
20	Лиманський	64,0		52,7	58,2	90,9	65,1	111,8
21	Подільський	0,0		0,0				
22	Окнянський	3,0		3,3	4,7	158,7	5,0	106,4
23	Любашівський	13,7		12,4	19,5	141,9	19,6	100,6
24	Миколаївський	25,5		28,4	29,3	114,8	29,5	100,9
25	Овідіопольський	116,8		143,1	138,3	118,5	161,0	116,4
26	Ренійський	60,1		75,4	61,1	101,7	61,7	101,0
27	Роздільнянський	144,1		155,5	157,4	109,2	179,0	113,7
28	Савранський	20,5		19,9	21,6	105,4	23,8	110,0
29	Саратський	136,4		117,9	110,1	80,7	122,2	111,0
30	Тарутінський	113,8		108,6	97,3	85,4	110,3	113,4
31	Татарбунарський	46,2		45,9	39,9	86,4	40,0	100,3
32	Захарівський	21,4		23,1	23,4	109,5	24,5	104,6
33	Ширяївський	20,7		19,6	25,0	120,7	25,1	100,4
	ВСЬОГО по районах області	1 208,6		1 206,2	1 216,5	100,7	1 344,8	110,5
34	отг. Балтська	103,7		113,7	119,4	115,1	131,3	110,0
35	отг. Біляївська	12,7		17,3	25,9	204,4	24,2	93,3
36	отг. Великомихайлівська	17,8		15,1	16,6	93,2	16,7	100,6
37	отг. Красносілівська	16,8		16,2	15,5	92,5	15,6	100,6
38	отг. Маразліївська	20,0		12,9	10,1	50,6	10,4	102,8
39	отг. Розквітківська	6,9		2,5	2,0	29,2	2,1	105,0
40	отг. Тузлівська	8,3		8,5	8,4	100,6	8,7	103,6
41	отг. Новокальчівська	4,3		7,6	7,5	172,5	7,9	105,9
42	отг. Затишя	15,5		19,7	13,6	87,8	13,7	100,9
43	отг. Ширяєве	18,0		14,2	12,0	66,5	14,4	120,3
44	отг. Конопляне	3,0		1,4	1,4	46,3	1,4	103,1
45	отг с. Ясківська	130,3		285,9	185,4	142,3	211,2	113,9
46	отг с. Кузьницька	178,1		222,2	168,8	94,8	200,5	118,8
47	отг м. Березівська	30,3		30,4	29,3	96,8	31,0	105,9
48	отг с. Старокозаська	20,5		17,6	17,4	84,8	18,8	107,9
49	отг Шабівська	74,9		85,8	88,1	117,6	89,1	101,1
50	отг м. Вилківська	0,0		0,0	0,0	156,5	0,03	100,0
51	отг Авангардівська	22,8		23,0	19,6	86,1	20,1	102,6
52	отг с. Дальницька	59,8		59,6	48,6	81,3	50,7	104,3
53	отг с. Лиманська	3,4		3,9	4,1	120,8	4,4	107,3
54	отг Маяківська	3,8		4,3	3,7	98,2	4,1	110,8
55	отг смт Цебриківська	1,2		1,5	1,3	106,6	1,4	103,8
56	отг с. Знамянка	25,9		11,9	12,1	46,7	13,2	109,1
57	отг с. Моногіївська	16,5		16,7	17,4	105,2	18,0	103,7
58	отг Таїровська	19,1		12,5	11,1	58,2	11,6	104,1
59	отг Кілійська	0,0		0,0	0,0		0,0	
60	отг Любашівська	22,1		27,7	24,1	109,2	24,9	103,3
61	отг Окнянська	57,1		34,5	32,4	56,8	35,2	108,6
62	отг Визирська			3,9	3,1		3,4	109,7
63	отг Великобуянівська			18,0	15,4		16,6	107,8
64	отг Великоплосківська			2,5	4,8		5,1	106,3
	Всього по громадах	892,7		1 091,2	919,2	103,0	1 005,8	109,4

Не планується по містам та районам області

**Розрахунок прогнозних надходжень плати
за використання інших природних
ресурсів до обласного
бюджету на 2021 рік**

тис.грн.

№ з/п	Показники	Обсяг
1	Фактично надійшло за 2017 рік	463,5
2	<i>Темп росту 2017 року до 2016 року</i>	<i>91,3%</i>
3	Фактично надійшло за 2018 рік	412,6
4	<i>Темп росту 2018 року до 2017 року</i>	<i>89,0%</i>
5	Фактично надійшло за 2019 рік	795,9
6	<i>Темп росту 2019 року до 2018 року</i>	<i>192,9%</i>
7	Очікувані надходження 2020 року	2 928,2
8	<i>Темп росту 2020 року до 2019 року</i>	<i>367,9%</i>
9	<i>Темп росту розрахований на 2021 рік</i>	<i>51,4%</i>
10	Прогноз на 2021 рік <i>(за розрахунками ДПС в Одеській області)</i>	1 504,9

Розрахунок надходжень плати за використання інших природних ресурсів до обласного бюджету на 2021 рік

0,0

тис.грн

№ з/п	Найменування показників	Фактично надійшло за 2019 рік	Затверджено на 2020 рік	Фактично надійшло за 11 місяців 2020 року	Очікувані надходження у 2020 році	Темп росту 2020 р до 2019 р	Прогноз на 2021 рік <i>(за розрахунками ДПС в Одеській області)</i>	Темп росту 2021 р до 2020 р
1	2	3	4	5	6	7	8	9
	Надходження до обласного бюджету, у тому числі від міст та районів області:	795,9	607,0	2 877,6	2 928,2	367,9	1 504,9	51,4
1	м. Одеса	100,1		122,1	125,0	124,9	101,0	80,8
2	м. Білгород-Дністр.	88,1		294,1	300,0	340,7	252,0	84,0
3	м.Ізмаїл	0,0		0,0				
4	м.Чорноморськ	261,3		476,5	490,0	187,5	260,4	53,1
5	м. Подільськ			0,0				
6	м. Теплодар			0,0				
7	м. Южне	0,0						
	ВСЬОГО по містах	449,5	0,0	892,6	915,0	203,6	613,4	67,0
8	Ананівський			0,0				
9	Арцизький			0,0				
10	Балтський			0,0				
11	Березівський	0,3		0,0				
12	Білгород-Дністр.	59,5		115,6	117,0	196,8	74,0	63,2
13	Біляївський	4,1		41,9	43,0	1 048,4	29,1	67,7
14	Болградський	0,0		0,0				
15	Великомихайлівський	0,0		0,0				
16	Іванівський	0,0		0,0				
17	Ізмаїльський	2,4		441,2	446,0	18 765,2	177,4	39,8
18	Кілійський	38,0		155,6	162,2	427,3	105,0	64,7
19	Кодимський	0,0		0,0				
20	Лиманський	27,6		113,2	115,0	417,3	51,0	44,3
21	Подільський	0,0		0,0				
22	Окнянський	0,0		0,0				
23	Любашівський	0,0		0,0	2,0		2,0	
24	Миколаївський	0,0		0,0				
25	Овідіопольський	0,4		10,1	11,0	2 553,0	6,1	
26	Ренійський	4,4		283,3	290,0	6 560,6	60,1	20,7
27	Роздільнянський	0,0		0,0				
28	Савранський	0,0		0,0				
29	Саратський	0,0		0,0				
30	Тарутінський	0,0		0,0				
31	Татарбунарський	45,1		432,9	435,0	963,7	61,2	14,1
32	Захарівський			0,0				
33	Ширяївський			0,0				
	ВСЬОГО по районах області	181,7	0,0	1 593,8	1 621,2	892,3	565,9	34,9
34	отг. Балтська			0,0				
35	отг. Біляївська			0,9	0,9			
36	отг. Великомихайлівська			0,0				
37	отг. Красносілівська			0,0				
38	отг. Маразлівська			0,0				
39	отг. Розквітівська			0,0				
40	отг. Тузлівська			0,0				
41	отг. Червоноармійська			0,0				
42	отг. Затишся			0,0				
43	отг. Ширяєве			0,0				
44	отг. Конопляне			0,0				
45	отг с. Ясківська			0,0				
46	отг с. Куяльницька			0,0				
47	отг м. Березівська			0,0				
48	отг с. Старокозацька			0,0				
49	отг Шабівська			3,5	3,5			
50	отг м. Вилківська	164,8		355,2	356,0		296,0	83,1
51	отг Авангардівська			0,0				
52	отг с. Дальницька			0,0				
53	отг с. Лиманська			0,0				
54	отг Маяківська			0,0				
55	отг смт Цебриківська			0,0				
56	отг с. Знам'янка			0,0				
57	отг с. Мологівська			27,9	28,0		28,0	
58	отг Таїровська			0,0				
59	отг Кілійська			1,3	1,3		1,6	
60	отг Любашівська			2,3	2,3			
61	отг Окнянська			0,0				
62	отг Визирська			0,0				
63	отг Великобуялицька			0,0				
64	отг Великопосківська			0,0				
	Всього по громадах	164,8		391,3	392,0	0,0	325,6	83,1

Розрахунок прогнозних надходжень 10% податку на прибуток підприємств (крім підприємств державної та комунальної власності), які передаються з Державного бюджету до обласного бюджету на 2021 рік

		(тис.грн.)
№ з/п	Показники	Обсяг
1	Фактично надійшло до обласного бюджету за 2017 р	207 636,6
2	<i>Темп росту 2017 року до розрахункового за 2016 рік</i>	89,1%
3	Фактично надійшло до обласного бюджету за 2018 р	247 640,8
4	<i>Темп росту 2018 року до розрахункового за 2017 рік</i>	119,3%
5	Фактично надійшло до обласного бюджету за 2019 р	266 433,2
6	<i>Темп росту 2019 року до розрахункового за 2018 рік</i>	107,6%
7	Очікувані надходження до обласного бюджету на 2020 р	280 165,7
8	<i>Темп росту 2020 року до 2019 року</i>	105,2%
9	<i>Темп росту розрахований на 2021 рік</i>	94,1%
10	Прогноз надходжень до обласного бюджету 10% податку на прибуток (крім підприємств державної власності) на 2021 рік	263 507,2

**Розрахунок 10% податку на прибуток підприємств (крім державної власності), які передаються з ДБ
до обласного
бюджету на 2021 рік**

Назва платежу	Фактичні надходження до Державного та обласного бюджетів					Темп росту 2020 року до 2019 року	Прогноз на 2021 рік	Темп росту прогнозу 2021 року до 2020 року
	2017	2018	2019	Факт 11 міс. 2020	очікувані 2020			
1	2	3	4	5	6	7	8	9
Всього надходжень до Державного бюджету прибутку підприємств <i>(крім підприємств державної власності)</i>	1 813 921,6	2 174 388,5	2 396 553,6	2 470 190,5	2 521 491,4	105,2	2 371 564,8	94,1
Всього надходжень до Обласного бюджету 10% прибутку підприємств <i>(крім підприємств державної власності)</i>	207 636,6	247 640,8	266 433,2	274 465,6	280 165,7	105,2	263 507,2	94,1

**Розрахунок прогнозних надходжень податку на
прибуток підприємств комунальної власності до
обласного бюджету на 2021 рік**

(тис.грн.)

№ з/п	Показники	Обсяг
1	Фактично надійшло за 2017 рік	1 866,0
2	<i>Темп росту 2017 року до 2016 року</i>	<i>148,3%</i>
3	Фактично надійшло за 2018 рік	2 742,8
4	<i>Темп росту 2018 року до 2017 року</i>	<i>147,0%</i>
5	Фактично надійшло за 2019 рік	862,5
6	<i>Темп росту 2019 року до 2018 року</i>	<i>31,4%</i>
7	Очікувані надходження 2020 року	976,1
8	<i>Темп росту 2020 року до 2019 року</i>	<i>113,2%</i>
9	<i>Темп росту розрахований на 2021 рік</i>	<i>30,8%</i>
10	Прогноз на 2021 рік <i>(за розрахунками управління майна обласної ради та окремих платників)</i>	300,4

Розрахунок прогнозних надходжень до обласного бюджету податку на прибуток підприємств обласної комунальної власності на 2021 рік

тис. грн.

№ п/п	Найменування підприємств - платників	Факт за 2019 рік	Затверджено на 2020 рік	Фактично надійшло за 11 місяців 2020 року	Очікувані надходження на 2020 рік	Темп росту 2020 року до 2019 року	Прогноз на 2021 рік <i>(за даними управління та окремих платників)</i>	Темп росту 2021 року до 2020 року
1	2	3	4	5	6	7	8	9
	Автопідприємство по облсл.облради та ОДА	71,4	110,0	139,9	140,0	196,1	0,0	0,0
	ООКП "СЕЦМК-Адмін будинок №2	5,0	5,0	13,3	15,0	297,8	6,0	40,0
	КП по облсл.інозем.представ-в	40,0	50,0	40,0	40,0	100,0	40,0	100,0
	КП "Обласний інформаційний центр"	1,5	2,5	0,1	0,6	40,7	0,7	116,7
	КП Облконцертсервіс"	3,9	11,0	10,8	12,0	306,1	16,0	133,3
	КП "Облтрансбуд"	34,5	33,5	9,8	10,0	29,0		0,0
	КП "Острівне"	0,0	4,0	0,0	2,0		4,0	200,0
	КП "Одесаоблфарм"	6,6	10,0	3,6	8,1	123,3	18,1	223,5
	КП "Автобаза санітарного транспорту"	221,2	750,0	142,8	142,8	64,6	108,0	75,6
	КП "Регіональна служба охорони ООР"		5,0	61,5	61,5		0,0	
	Одеський обласний російський драматичний театр КП "ООАРДТ"	211,4	245,0	139,3	139,3	65,9	85,0	61,0
	ООКП "Одеські вісті"		2,0					
	КУ "Комбінат громад.харчування"	3,3				0,0		
	Одеський театр Музкомедії ім.Водяного	152,5	170,8	356,6	356,6	233,9	0,0	0,0
	КУ "Театр юного глядача" (ТЮГ)	13,8	14,5	3,8	3,8	27,5	5,5	144,7
	ООКП "Видавництво "Чорноморье"	0,0	80,0	0,0	0,0	0,0	12,0	
	Білгород-Дністровська міська друкарня		2,5					
	Кодимська друкарня	2,0	3,0	1,8	2,0	98,8	3,6	180,0
	Савранська друкарня	1,5	1,6	1,5	1,5	100,0	1,5	100,0
	Тарутинська друкарня	0,5	0,7	0,5	0,5	97,3		0,0
	КП "Фортеця"	3,8	46,0	3,1	3,1	82,4	0,0	0,0
	Всього по комунальним підприємствам обласного значення	772,9	1547,1	928,5	938,8	121,5	300,4	32,0
	Інші платники	89,6		34,5	37,2	41,6		0,0
	ВСЬОГО	862,5	1547,1	963,0	976,1	113,2	300,4	30,8

Розрахунок надходжень до обласного бюджету податку на прибуток підприємств обласної комунальної власності на 2021 рік

№ п/п	Найменування підприємств - платників	Факт за 2019 рік	Затверджено на 2020 рік	Фактично надійшло за 11 місяців 2020 року	Очікувані надходження на 2020 рік	Темп росту 2020 року до 2019 року	Прогноз на 2021 рік			Темп росту 2021 року до 2020 року
							100%	82% прибутку залишається підприємству	18% податок на прибуток до обласного бюджету	
1	2	3	4	5	6	7	8	9	10	11
1	Автопідприємство по облсл.облради та ОДА	71,4	110,0	139,9	140,0	196,1	0,0	0,0	0,0	0,0
2	ООКП "СЦМК-Адмін будинок №2	5,0	5,0	13,3	15,0	297,8	33,3	27,3	6,0	40,0
3	КП по облсл.інозем.представ-в	40,0	50,0	40,0	40,0	100,0	222,2	182,2	40,0	100,0
4	КП "Обласний інформаційний центр"	1,5	2,5	0,1	0,6	40,7	3,9	3,2	0,7	116,7
6	КП Облконцертсервіс"	3,9	11,0	10,8	12,0	306,1	88,9	72,9	16,0	133,3
7	КП "Облтрансбуд"	34,5	33,5	9,8	10,0	29,0	0,0	0,0	0,0	0,0
8	КП "Острівне"	0,0	4,0	0,0	2,0	0,0	22,2	18,2	4,0	200,0
9	КП "Одесаоблфарм"	6,6	10,0	3,6	8,1		100,6	82,5	18,1	223,5
10	КП "Автобаза санітарного транспорту"	221,2	750,0	142,8	142,8	64,6	600,0	492,0	108,0	75,6
11	КП "Регіональна служба охорони ООР"	0,0	5,0	61,5	61,5	0,0	0,0	0,0	0,0	0,0
12	Одеський обласний російський драматичний театр КП "ООАРДТ"	211,4	245,0	139,3	139,3		472,2	387,2	85,0	61,0
13	ООКП "Одеські вісті"	0,0	2,0	0,0	0,0	0,0	0,0	0,0	0,0	0,0
14	КУ "Комбінат громад.харчування"	3,3	0,0	0,0	0,0	0,0	0,0	0,0	0,0	0,0
15	Одеський театр Музкомедії ім.Водяного	152,5	170,8	356,6	356,6	233,9	0,0	0,0	0,0	0,0
16	КУ "Театр юного глядача" (ТЮГ)	13,8	14,5	3,8	3,8	27,5	30,6	25,1	5,5	144,7
17	ООКП "Видавництво "Чорноморье"	0,0	80,0	0,0	0,0	0,0	66,7	54,7	12,0	0,0
17	Білгород-Дністровська міська друкарня	0,0	2,5	0,0	0,0	0,0	0,0	0,0	0,0	0,0
18	Кодимська друкарня	2,0	3,0	1,8	2,0		20,0	16,4	3,6	180,0
	Савранська друкарня	1,5	1,6	1,5	1,5	100,0	8,3	6,8	1,5	100,0
	Тарутинська друкарня	0,5	0,7	0,5	0,5	97,3	0,0	0,0	0,0	0,0
	КП "Фортеця"	3,8	46,0	3,1	3,1	82,4	0,0	0,0	0,0	0,0
	Всього по комунальним підприємствам обласного значення	772,9	1 547,1	928,5	938,8	121,5	1 668,9	1 368,5	300,4	32,0
	Інші платники	89,6	0,0	34,5	37,2	41,6	0,0	0,0		0,0
	ВСЬОГО	862,5	1 547,1	963,0	976,1	113,2	1 668,9	1 368,5	300,4	30,8

**Розрахунок прогнозних надходжень частини чистого
прибутку (доходу) комунальних унітарних підприємств
обласної комунальної власності до обласного бюджету
на 2021
рік**

(тис.грн.)

№ з/п	Показники	Обсяг
1	Фактично надійшло за 2017 рік	78,5
2	<i>Темп росту 2017 року до 2016 року</i>	46,7%
3	Фактично надійшло за 2018 рік	278,0
4	<i>Темп росту 2018 року до 2017 року</i>	353,9%
5	Фактично надійшло за 2019 рік	239,2
6	<i>Темп росту 2019 року до 2018 року</i>	86,1%
7	Очікувані надходження 2020 року	98,2
8	<i>Темп росту 2020 року до 2019 року</i>	41,1%
9	<i>Темп росту розрахований на 2021 рік</i>	54,1%
10	Прогноз на 2021 рік <i>(за розрахунками окремих платників)</i>	53,1

Розрахунок надходжень до обласного бюджету частини чистого прибутку (доходу) комунальних унітарних підприємств обласної комунальної власності на 2021 рік

№ п/п	Найменування підприємств - платників	Факт за 2019 рік	Затверджено на 2020 рік	Фактично надійшло за 11 місяців 2020 року	Очікувані надходження на 2020 рік	Темп росту 2020 року до 2019 року	Прогноз на 2021 рік <i>(за даними окремих платників)</i>	Темп росту 2021 року до 2020 року
1	2	3	4	5	6	7	8	9
	ООКП "Видавництво Чорномор'я"				19,2		20	
1	КП "Обласний інформаційно-аналітичний центр"	2,4	6,9	0,0	0,7	29,3	1,4	200,0
2	КП "Автобаза санітарного транспорту"	200,0	1025,0					0,0
3	КП Облконцертсервіс"	15,7	21,0	1,5	5,0	31,9	6,0	120,0
4	КП "Одесаоблфарм"	7,1	10,0	4,9	24,7		24,7	100,0
5	А.-підприємство по обсл.облради та ОДА	10,7	15,0	45,0	45,0	422,5		0,0
6	Білгород-Дністровська міська друкарня		2,0					0,0
7	Кодимська друкарня	0,6	1,5	1,4	1,4	248,2		0,0
8	Савранська друкарня	1,7	1,1	0,4	1,0	57,9	1,0	100,0
9	Гарутинська друкарня	0,6	0,6	0,3	0,3	48,8		0,0
	Інші платники	0,5		0,1	0,9		0	
Всього		239,2	1 083,1	53,4	98,2	41,1	53,1	54,1

**Розрахунок прогнозних надходжень від орендної плати
за користування майновим комплексом обласної
комунальної власності до обласного бюджету на 2021
рік**

(тис.грн.)

№ з/п	Показники	Обсяг
1	Фактично надійшло за 2017 рік	10 690,9
2	<i>Темп росту 2017 року до 2016 року</i>	<i>131,9%</i>
3	Фактично надійшло за 2018 рік	13 825,7
4	<i>Темп росту 2018 року до 2017 року</i>	<i>129,3%</i>
5	Фактично надійшло за 2019 рік	14 220,3
6	<i>Темп росту 2019 року до 2018 року</i>	<i>102,9%</i>
7	Очікувані надходження 2020 року	11 083,3
8	<i>Темп росту 2020 року до 2019 року</i>	<i>77,9%</i>
9	<i>Темп росту розрахований на 2021 рік</i>	<i>125,8%</i>
10	Прогноз на 2021 рік <i>(згідно розрахунків галузевих департаментів та управлінь ОДА)</i>	13 940,7

Розрахунок прогнозних надходжень до обласного бюджету Одеської області орендної плати за користування майновим комплексом обласної комунальної власності на 2021 рік

№ з/п	Назва управлінь та організацій	Факт 2019 р.	План на 2020 рік	Факт 11 місяців 2020 року	Очікувані надходження за 2020 рік	Темп росту 2020р. до 2019р. (%)	Прогноз на 2021 рік	Темп росту 2021р. до 2020р., (%)
1.	Управління облради з майнових відносин	7 123,7	6 090,3	4 904,4	5 101,8	71,6	4 689,0	91,9
2.	Управління культури, національностей, релігій та охорони об'єктів культурної спадщини	1 501,3	2 815,2	1 814,4	1 875,5	124,9	3 574,2	190,6
3.	Департамент охорони здоров'я ОДА	3 612,2	3 931,0	1 993,9	2 485,0	68,8	3 270,1	131,6
4.	Департамент освіти і науки	171,2	170,2	122,3	140,6	82,1	141,3	100,5
5.	Департамент соціальної та сімейної політики	12,6	12,2	7,8	9,7	77,1	10,7	110,3
6.	Інші надходження	30,8	0,0	105,3	110,0	357,6	0,0	0,0
	Окремі платники, які не входять до складу управлінь та підрозділів, у т. ч.:	1 758,0	3 281,3	1 275,8	1 360,7	77,4	2 255,4	165,8
	КП "Служба експлуатац. ЦМК-АБ №2"	330,4	330,0	183,9	197,0	59,6	206,1	104,6
	КО "Служба експлуатації Адмінбуд. №1"	198,6	150,0	116,8	156,0	78,6	168,0	107,7
	КП "Облтрансбуд"	282,3	540,0	605,3	610,0	216,1	500,0	82,0
	ПП "Ідеал інтернейшнл трейд"	94,5	0,0	0,0	0,0	0,0	0,0	0,0
7	(субаренда КП "Облтрансбуд")							
	Видавництво "Чорномор'я"	404,0	1 800,0	0,0	0,0	0,0	1 000,0	0,0
	Автопідприємство по обслуговуванню обласної ради та ОДА	19,5	16,0	16,2	17,0	87,3	18,0	105,9
	СКК "Одеський Палац Спорту"	188,0	171,6	163,9	165,8	88,2	162,0	97,7
	ООШВСМ"Олімпієць"	120,1	160,0	85,9	96,2	80,1	96,2	100,0
	СДОР"Крижинка"	120,7	113,7	76,9	91,9	76,1	93,2	101,4
	КП "Аеропорт "Ізмаїл"	0,0	0,0	26,9	26,9	0,0	12,0	44,6
	Всього по області	14 209,8	16 300,2	10 223,9	11 083,3	78,0	13 940,7	125,8

**Розрахунок прогнозних надходжень до обласного бюджету Одеської області
орендної плати за користування майновим комплексом обласної комунальної власності на 2021 рік**

№ з/п	Назва управлінь та організацій	Факт за 2019 рік	План на 2020 рік	Очікувані надходження за 2020 рік	Темп росту 2020р. до 2019 р. (%)	Прогноз на 2021 рік			Темп росту 2021р. до 2020 р. (%)
						100% орендної плати	70% орендної плати обл. бюджету	30% на спецрахунки управлінь та бюджетних організацій	
						100% орендної плати	70% орендної плати обл. бюджету	30% на спецрахунки управлінь та бюджетних організацій	
1.	Управління облради з майнових відносин	7 123,7	6 090,3	5 101,8	71,6	6 698,6	4 689,0	2 009,6	91,9
2.	Управління культури, національностей, релігій та охорони об'єктів культурної спадщини	710,1	1 548,5	1 350,0	190,1	3 942,9	2 760,0	1 182,9	204,4
						100% орендної плати	30% орендної плати обл. бюджету	70% на спецрахунки управлінь та бюджетних організацій	
2 а.	Управління культури, національностей, релігій та охорони об'єктів культурної спадщини	791,2	1 266,7	525,5	66,4	2 713,9	814,2	1 899,8	154,9
3.	Департамент охорони здоров'я ОДА	3 612,2	3 931,0	2 485,0	68,8	10 900,3	3 270,1	7 630,2	131,6
4.	Департамент освіти і науки	171,2	170,2	140,6	82,1	470,9	141,3	329,6	100,5
4	Департамент соціальної та сімейної політики	12,6	12,2	9,7	0,0	35,7	10,7	25,0	110,3
5	Інші надходження	30,8	0,0	110,0	0,0		0,0		
						100% орендної плати	30% орендної плати обл. бюджету	70% на спецрахунки комунальних підприємств	
6	Окремі платники, які не входять до складу управлінь та підрозділів: у тому числі:	1 758,0	3 281,3	1 360,7	77,4	7 349,8	2 255,4	5 106,4	165,8
	КП "Служба експлуатац. ЦМК-АБ №2"	330,4	330,0	197,0	59,6	686,9	206,1	480,8	104,6
	КО "Служба експлуатації Адмінбуд. №1"	198,6	150,0	156,0	78,6	560,0	168,0	392,0	107,7
	КП "Облтрансбуд"	282,3	540,0	610,0	216,1	1 666,7	500,0	1 166,7	82,0
	ПП "Ідеал Інтернейшнл Трейд"	94,5	0,0	0,0	0,0	0,0	0,0	0,0	0,0
	(субаренда КП "Облтрансбуд")								
	Видавництво "Чорномор'я"	404,0	1 800,0	0,0	0,0	3 333,3	1 000,0	2 333,3	0,0
	Автопідприємство по обслуговуванню обласної ради та ОДА	19,5	16,0	17,0	87,3	60,0	18,0	42,0	105,9
	СКК "Одеський Палац Спорту"	188,0	171,6	165,8	88,2	540,0	162,0	378,0	97,7
	ООШВСМ "Олімпієць"	120,1	160,0	96,2	80,1	192,4	96,2	96,2	100,0
	СДОР "Крижинка"	120,7	113,7	91,9	76,1	310,5	93,2	217,4	101,4
	КП "Аеропорт "Ізмаїл"			26,9		40,0	12,0	28,0	44,6
	Всього по області	14 209,8	16 300,2	11 083,3	78,0	32 112,0	13 940,7	18 158,4	125,8

Розрахунок прогнозних надходжень до обласного бюджету Одеської області орендної плати за користування майновим комплексом обласної комунальної власності по платникам на 2021 рік

тис. грн.

№№ з/п	Назва платника	Факт за 2019 рік	План на 2020 рік	факт 11 місяців 2020	Очікувані надходження за 2020 рік	Темп росту очікуваних 2020 року до факту 2019 року (%)	Прогноз на 2021 рік по даним управліннь	Темп росту 2021 року до 2020 року (%)
1	2	3	4	5	6	7	8	8
Плата за оренду цілісних майнових комплексів та іншого державного майна, що у комунальній власності		14 220,3	16 312,2	10 223,9	11 083,3	77,9	13 940,7	125,8
Управління облради з майнових відносин		7 123,7	6 090,3	4 904,4	5 101,8	71,6	4 689,0	91,9
1	ГО "Комітет молодіжних організацій м. Одеси" (КМО)	35,2	35,2	26,9	35,9	101,9	36,1	100,6
2	ТОВ "РеалГруп-Одеса"	51,3	49,5	22,4	26,6	51,9	50,0	188,0
3	ГО "Медіа Центр"			1,9	2,5		6,7	268,0
4	ТОВ "Мітра Діагностик"			37,2	47,4		4,4	9,3
5	ТОВ "Реноме сервіс"	59,0	59,8	56,0	61,0	103,4	56,1	92,0
6	ТОВ "Спец-Союз"	82,6	60,5	28,3	30,0	36,3		0,0
7	ТОВ "Ол-Драйв"	591,5	483,4	730,0	763,2	129,0	702,0	92,0
8	ТОВ "Лайфселл"	32,5	26,9	30,2	30,2	93,0		0,0
9	ТОВ "Музейне життя"	37,4	37,5	17,0	20,2	54,0	38,4	190,1
10	ТОВ "МЦ"Медікап"	2 598,2	2 582,2	2 407,6	2 481,2	95,5	2 644,5	106,6
11	ТОВ "Крок вперед" Коваль В.А.	157,6		55,8	58,1	36,9	27,7	47,7
12	ПП "Віта-Антіква"	14,9		9,5	11,3	75,8	21,4	189,4
13	ПП "ПТК"БЕСТ"	779,3						
14	БО "Фонд Бумбураса"	632,1	633,1	287,5	300,6	47,6	648,4	215,7
15	"Школа мистецтв Афіна Паллада"	1 646,6	1 649,5	749,2	749,2	45,5		0,0
16	ФОП Лебедева Вікторія Володимирівна	10,5		4,1	4,1	39,2		0,0
17	ТОВ "АЙС терм" (суборенда)	10,2		3,9	5,6	54,9		0,0
18	ТОВ "С.С.А.Компані"	41,1				0,0		
19	БФ "Вільне дихання"	14,1				0,0		
20	ФОП Лях В.П. (Ланжеронівська 24 а)	24,5				0,0		
21	Мойсєєв О.І. (Татарбунарський р-н)	15,1		7,2	7,5	49,7		0,0
22	ФОП Малиновський А.Є. ПП "Етос"	17,5	17,2	7,8	9,3	53,0	17,6	189,2
23	ТОВ "Анавік"	37,7	30,2	27,5	27,5			0,0
24	ТОВ фірма "Іккос"	199,5	425,4	193,2	229,5		435,7	189,8
25	ТОВ ПІХ Віртус	35,4		200,9	200,9	566,8		
Управління культури, національностей, релігій та охорони об'єктів культурної спадщини		1 353,9	2 659,2	1 778,7	1 834,6	135,5	3 438,8	187,4
1	Одеський театр музичної комедії ім.Водяного	242,4	254,1	114,6	119,8	49,4	205,6	171,6
2	Одеський український музично-драматичний театр ім. В.Василька	69,2	500,0	39,1	40,8	59,0	94,7	231,9
3	Одеський обласний російський драматичний театр	3,6	14,7	1,7	9,0	252,5	9,0	100,0
4	Театр юного глядача ім.Ю.Олеші	4,7	2,5	2,8	2,5	53,7	4,5	180,0
5	Одеське театральне-художньо училище	50,7	50,8	31,0	32,4	63,9	59,8	184,5
6	Одеське училище мистецтв і культури ім. К.Ф. Данькевича	12,8	14,0	5,3	8,3	64,7	10,7	128,9
7	Одеська обласна філармонія	223,5	219,4	202,6	211,8	94,7	239,3	113,0
8	КУ "Одеська обласна універсальна наукова бібліотека ім.М.С.Грушевського"	13,0	55,2	15,4	16,1	124,2	55,2	342,9
9	Палац культури с.Петровівка Ширяївський район	23,9		43,8	43,8	183,0		0,0
Охорона об'єктів культурної спадщини		710,1	1 548,5	1 322,5	1 350,0	190,1	2 760,0	204,4
Друкарні		147,4	156,0	35,7	40,9	27,7	135,4	331,1
1	"Б-Дністровська друкарня"	106,9	111,6	0,0	0,0	0,0	105,0	0,0
2	"Кодимська районна друкарня"	3,2	4,0	3,0	3,7	114,1	4,0	108,1
3	"Тарутинська районна друкарня"	37,3	40,4	32,7	37,2	99,7	26,4	71,0
Департамент освіти і науки		171,2	170,2	122,3	140,6	82,1	141,3	100,5
1	Обласний заклад "Спеціалізована загальноосвітня школа-інтернат "Болградська гімназія ім.Г.С.Раковського"	2,7	2,7	1,3	2,2	82,3	2,5	113,6
2	Одеська спеціальна загальноосвітня школа- інтернат № 97	4,3	7,0	0,0		0,0		0,0
3	КЗ "Одеська спеціальна загальноосвітня школа- інтернат № 93 з лоскільними групами корекційного та реабілітаційного спрямування"	27,9	30,7	28,0	31,8	114,1	33,5	105,3

4	КЗ "Б-Дністровський педагогічний коледж"	99,2	91,8	66,7	75,4	76,0	79,5	105,5
5	КЗ "Рішельєвський ліцей" (Приморський р-н)	8,8	10,0	14,1	15,0	171,3	4,2	28,0
6	КЗ "Одеський навчально-реабілітаційний центр "Чути серцем"						7,8	
7	КЗ "Одеський педагогічний коледж"	28,4	28,0	12,2	16,2	57,2	13,8	84,8
Департамент соціальної та сімейної політики		12,6	12,2	7,8	9,7		10,7	110,3
1	КУ "Одеський центр соціально-психологічної допомоги"	12,6	12,2	7,8	9,7	77,1	10,7	110,3
Департамент охорони здоров'я ОДА		3 612,2	3 931,0	1 993,9	2 485,0	68,8	3 270,1	131,6
1	Одеська обласна клінічна лікарня	1 037,1	1 177,1	547,9	657,1	63,4	1 300,0	197,8
2	Одеська обласна дитяча клінічна лікарня	188,4	306,4	149,6	170,7	90,6	180,0	105,4
3	КНП "Одеський обласний медичинський цент психічного здоров'я"	205,3	252,6	120,2	162,2	79,0	117,8	72,6
4	Одеська психіатрична лікарня №2 Комінт.р-н.	31,9	36,0	30,4	33,4	104,8	36,3	108,6
5	Заводська с/р (Психіатрична лікарня №3) м.Березівка	2,8	3,0	1,2	1,2	42,5	3,1	258,3
6	Психіатрична лікарня №4 (КУ " ОПЛ №4" м.Б-Дністровськ	5,9	6,0	5,3	11,0	186,0	11,0	100,0
7	Одеське обласне бюро судово-медичної експертизи (ООБ СМЕ Приморський р-н)	34,3	31,0	32,8	38,9	113,5	39,4	101,3
8	КНП ООЦЕМД І МК ООР			11,8	12,0		0,0	0,0
9	Медучилище м. Котовськ	5,0	4,9	1,2	2,8	56,1	0,0	0,0
10	Одеський обласний онкодиспансер	757,5	785,4	561,3	633,8	83,7	856,7	135,2
11	Дунайська басейнова лікарня на водному транспорті /м. Ізмаїл/.	226,9	204,0	104,2	119,1	52,5		0,0
12	КНП "Одеський обласний шкіро-венерологічний диспан	67,1	70,6	51,6	56,8	84,6	57,2	100,8
13	КУ "Одеський обласний медичний центр" ООМЦ (Київський район)	326,6	305,3	53,2	57,4	17,6	78,6	136,9
14	Одеське обласне базове медичне училище ООБМУ (Київський р-н)	17,8	18,6	3,7	3,9	21,9	6,0	153,8
15	Одеський обласний очний госпіталь інвалідів Великої Вітчизняної війни;	7,1				0,0		0,0
16	Одеський обласний лікарсько-фізкультурний диспансер (ООЛФД) (Приморський район; аптека)	14,9	8,7	5,7	6,0	40,2		0,0
17	Патолого-анатомічне бюро республіканське, обласне КУ "ООПАБ"	19,4	19,5	18,0	19,7	101,3	20,0	101,5
18	КНП "Одеський обласний центр нефрології та діалізу" ООР	564,7	614,2	258,9	434,5	76,9	545,6	125,6
19	ДП "Станція переливання крові" ДП Одеська залізниця	20,0	25,0	0,0	0,0			0,0
20	КНП "Одеський обласний центр соціально-значущих хвороб" ООР	62,9	42,8	24,2	46,8	74,4		0,0
21	КНП "Одеський обласний консультативно-діагностичний центр" (ООКДЦ КНП)	7,8	7,8	5,9	5,9	75,4	5,4	91,5
22	Одеська обласна станція переливання крові (КУ "ООСПК")	8,7	12,2	6,9	11,8	135,7	13,0	110,2
Інші надходження (помилкові платежі)		30,8		105,3	110,0	357,6		0,0
		1 768,5	3 293,3	1 275,8	1 360,7	76,9	2 255,4	165,8
1	КП "Служба експлуатац. ЦМК-АБ №2"	330,4	330,0	183,9	197,0	59,6	206,1	104,6
2	КО "Служба експлуатації Адмінбуд. №1"	198,6	150,0	116,8	156,0	78,6	168,0	107,7
3	КП "Облтрансбуд"	282,3	540,0	605,3	610,0	216,1	500,0	82,0
4	ПП "Ідеал інтернейшнл трейд" (субаренда КП "Облтрансбуд")	94,5				0,0		0,0
5	Видавництво "Чорномор'я"	404,0	1 800,0			0,0	1 000,0	0,0
6	Автопідприємство по обслуговуванню обласної ради та ОДА	19,5	16,0	16,2	17,0	87,3	18,0	105,9
7	СКК "Одеський Палац Спорту"	188,0	171,6	163,9	165,8	88,2	162,0	97,7
8	ООШВСМ"Олімпієць"	120,1	160,0	85,9	96,2	80,1	96,2	100,0
9	СДОР"Крижинка"	120,7	113,7	76,9	91,9	76,1	93,2	101,4
10	КП "Аеропорт "Ізмаїл"	10,4	12,0	26,9	26,9	257,9	12,0	44,6

**Розрахунок прогнозних надходжень плати за оренду
водних об'єктів до обласного бюджету
на 2021 рік**

тис.грн.

№ з/п	Показники	Обсяг
1	Фактично надійшло за 2017 рік	243,8
2	<i>Темп росту 2017 року до 2016 року</i>	<i>108,9%</i>
3	Фактично надійшло за 2018 рік	184,9
4	<i>Темп росту 2018 року до 2017 року</i>	<i>75,8%</i>
5	Фактично надійшло за 2019 рік	210,3
6	<i>Темп росту 2019 року до 2018 року</i>	<i>113,8%</i>
7	Очікувані надходження 2020 року	312,2
8	<i>Темп росту 2020 року до 2019 року</i>	<i>148,5%</i>
9	<i>Темп росту розрахований на 2021 рік</i>	<i>151,5%</i>
10	Прогноз на 2021 рік	473,1

**Прогнозний розрахунок плати за оренду водних об'єктів до обласного бюджету
на 2021 рік**

№ з/п	Назва юридичної або фізичної особи	Місце розташування, об'єкта, назва водойми		Площа, га	Рішення обласної ради про передачу водного об'єкту в оренду (№, дата) термін оренди	Фактично сплачено до обласного бюджету за 11 міс 2020 року	Очікувані на 2020 рік	Розрахунковий обсяг на 2021 рік (тис.грн.)	Відрахування 25% до обласного бюджету (тис.грн.)
1	2	3	4	5	6	7	8	9	10
По договорах заключених Одеською обласною радою									
1	ТОВ "Авангард-Д"	Овідіопольський район	Сухоліманський ставок Прилиманської с/р	120,5	від 27.01.2006р. №768-IV (на 25 років)			19,8	4,9
2	ТОВ "Атланта"		Великоколинський ставок Великодальницької с/р	17,2	від 26.08.2011р. №221-VI (на 25 років)	9,5		15,5	3,9
3	ТОВ "Аква-Стрейт"		Олександрівське водосховище Молодіжненської с/р	106,3	від 06.06.2006р. №543-V (на 20 років)	10,7			0,0
4	Фізична особа Федчишен Іван Авксентійович		Ставок за межами с. Нова Долина Новодолінської с/р	5,2	від 06.07.2012р. №542-VI (на 10 років)			2,4	0,6
5	Суб'єкт підприємницької діяльності Запча О.А.		Санжійське водосховище - 0,7 км на північний захід від автодороги Одеса-Овідіополь	66,4	від 28.10.2011р. №277-VI (на 10 років)	20,2		42,6	10,6
6	Товариство з обмеженою відповідальністю "Рибне місто"		Грибівський ставок № 1 Дальницької с/р	26,0	від 26.12.2012 р.№ 691-VI (на 10 років)			10,4	2,6
7	Товариство з обмеженою відповідальністю "Рибне місто"		Грибівський ставок № 2 Дальницької с/р	3,0	від 26.12.2012 р.№ 692-VI (на 10 років)			1,5	0,4
8	Фізична особа-підприємець Еш В.Е.		Петродолінський ставок №4 Петродолінської с/р	3,4	від 24.04.2013 р.№ 791-VI (на 10 років)	0,5		1,3	0,3
9	ТОВ "Осетринський комплекс"	Б-Ліст ровецький район	Карналіська с/р, Підгірненська с/р	75,0	від 25.10.2007 р. до 25.10.2032 року			31,2	7,8
10	Фермерське господарство "Фермер XXI століття"	Роздільняський район	Понятівський ставок №1 Понятівська с/р	5,1	від 31.03.2006р. №786-IV (на 25 років)			1,2	0,3
11	ТОВ "Іва"		Сторівський ставок Сторівська с/р	233,7	від 25.03.2005р. №601-IV (на 25 років)	3,7		19,6	4,9
12	Фермерське господарство "Стар"		Ставок №1 Виноградарська с/р	12,1	від 06.07.2012р. №541-VI (на 10 років)			5,6	1,4
13	СФГ "Аксентій П.І."		Ставок №2, ставок №3 Степанівської с/р	53,7	від 28.10.2010р. До 28.10.2059	1,2		4,9	1,2
14	Приватне мале підприємство "Автосервіс"	Біляївський район	У південній частині с.Курган на відстані 0,2 км. від села Ставок №4	6,7	від 10.09.2010р. №1186-V (на 10 років)	4,5			0,0
15	Фізична особа Федчишен Іван Авксентійович		Великодальницька с/р	22,0	від 25.03.2005р. №602-IV (на 25 років)			28,6	7,1
16	ФОП Політ Г.І.		Василівський ставок №2	24,4	від 28.10.2011р. №276-VI (на 10 років)			4,7	1,2
17	ТОВ "Одесарібогосп"		Барабойське водосховище	351,9	від 28.10.2011р. №275-VI (на 10 років)			45,0	11,3
18	Приватне акціонерне товариство "Декоративні культури"		Ставок № 4 Мирненської с/р	1,0	від 26.12.2012р. №688-VI (на 10 років)	0,2		0,5	0,1
19	СПД Фабрикант Наталя Петрівна	Лиманський район	Водосховище Олександрівської с/р	46,6	від 25.03.2005р. №600-IV (на 19 років)			40,4	10,1
20	КП "Визирське джерело" Визирської с/р		Ставок №2 Визирської с/р	17,5	від 26.04.2012р. №452-VI (на 10 років)			17,5	4,4
21	ТОВ "Золотий поплавок"		Ставок №5 Красносільської с/р	22,8	від 26.04.2012р. №453-VI (на 10 років)			13,2	3,3
22	ТОВ "Сонячний промінь РС 12"		Сичавський ставок №1 Сичавської с/р	33,0	від 06.07.2012р. №540-VI (на 10 років)			15,3	3,8
23	Фізична особа-підприємець Тимошенко В.С.		Каїро-Зоріновський ставок Комінтернівської с/р	13,1	від 28.08.2012р. №592-VI (на 10 років)	1,5		3,1	0,8
24	ПП "Фіш Фард"		Ставок №3 Визирської с/р	6,4	від 28.08.2012р. №593-VI (на 10 років)			3,0	0,7
25	ПП "Фіш Фард"		Ставок №4 Визирської с/р	2,9	від 28.08.2012р. №594-VI (на 10 років)			1,3	0,3
26	Фізична особа-підприємець Токовенко Г.В.		Кіровський ставок № 1 Кіровської с/р	3,4	від 26.12.2012р. №689-VI (на 10 років)	0,6		1,7	0,4
27	Товариство з обмеженою відповідальністю "База відпочинку "Дзеркальний карп""		Ставок №2 на балці Глибока Красносільської с/р	2,2	від 24.04.2013р. №796-VI (на 10 років)			0,9	0,2
28	Приватне підприємство "Темп-СВ"		Комінтернівський ставок №1 Комінтернівської с/р	2,8	від 24.04.2013р. №795-VI (на 10 років)			1,1	0,3
29	ТОВ "Гвардієць"		Першотравневий ставок №1 Першотравневої с/р	41,3	від 06.07.2012р. №539-VI (на 10 років)			19,1	4,8
30	Глізнуца М.Б.	Любашівський район	Познанська та Яєнівська с/рада	18,0	договір оренди від 01.10.2009 до 01.10.2034			1,6	0,4
Всього по договорах заключених Одеською обласною радою						52,6		352,7	88,2
По договорах заключених Одеською обласною державною адміністрацією									
1	Приватне підприємство "Ді Ві"	Болградський р-н	Баніське водосховище Баніська с/р	125,5	Розпорядження РДА від 10.09.2018 №1062/А-2018 договір від 13.06.2019 на 11 років	23,1		39,0	39,0
		Баніське водосховище Голицька с/р	8,5						
		Баніське водосховище Кальчевська с/р	4,1						
2	Пчелінський М.В.	Сварняцький район	Полянський ставок №1	42,0	від 29.07.2019 року на 10 років	23,4		23,4	23,4
3	Мостовий Л.М.	Сварняцький район	Байбузівський ставок №1 та №2 Байбузівської с/рами	14,4	договір від 24.07.2008 до 24.07.2023	6,7		6,7	6,7
4	ФОП Примаченко В.Ф.	Саратський район	Плахтівська с/р за межами населеного пункту	85,1	Розпорядження РДА від 18.06.2019 №733/А-2019 додаткова угода від 07.08.2019 на 15 років	31,3		31,3	31,3
5	ТОВ "Шагани"	Любашівський район	Троїцький ставок №2	18,0	Розпорядження РДА від 10.09.2018 №1060/А-2018 додаткова угода №1 до 02 червня 2034 року			8,3	8,3
6	ФОП Іванілов В.І.	Кувшинська отг.	Косівське водосховище	137,7	Розпорядження РДА від 20.03.2019 №358/А-2019 додаткова угода від 16.04.2019 на 25 років			63,9	63,9
7	Матієнко М.М.	Б-Дністровський район	Староцаричанський ставок №1	64,8	договір оренди від 29.07.2019 на 10 років			30,0	30,0
8	СВК "Дружба"	Вилівська отг.	озеро "Корчаківський лиман"	344,1	Розпорядження ОДА від 10.09.2018 №1061/А-2018 про укладання додаткової угоди на 10 років	145,1		145,1	145,1
9	ТОВ "Екофортност"		озеро "Лімба"	151,3	Розпорядження ОДА від 05.04.2019 №481/А-2019 про укладання додаткової угоди на 14 років			37,2	37,2
Всього по договорах заключених Одеською обласною державною адміністрацією						242,1		384,9	384,9
Інші платіжки всього						1,5			
				2 326,3	X	296,2	312,2	737,7	473,1

**Розрахунок прогнозних надходжень
екологічного податку
до обласного бюджету на 2021 рік**

(тис.грн.)

З **2018 р.** відповідно змін до Бюджетного Кодексу України екологічний податок надходить: до ДБ - 45%, до МБ - 55%, у тому числі:
міста, райони, ОТГ - 25%, **облбюд - 30%**)

№ з/п	Показники	Обсяг
1	Фактично надійшло за 2017 рік	18 909,1
2	<i>Темп росту 2017 року до 2016 року</i>	<i>118,9%</i>
3	Фактично надійшло за 2018 рік	10 615,5
4	<i>Темп росту 2018 року до 2017 року</i>	<i>56,1%</i>
5	Фактично надійшло за 2019 рік	11 189,3
6	<i>Темп росту 2019 року до 2018 року</i>	<i>105,4%</i>
7	Очікувані надходження за 2020 рік <i>(у відрахуваннях 30% до обласного бюджету)</i>	10 916,0
8	<i>Темп росту 2020 року до 2019 року</i>	<i>97,6%</i>
9	<i>Темп росту розрахований на 2021 рік</i>	<i>103,8%</i>
10	Прогноз на 2021 рік <i>(у відрахуваннях 30% до обласного бюджету)</i>	11 331,7

Розрахунок надходжень екологічного податку по рівням бюджетів Одеської області на 2021 рік

№№ п/п	Найменування показників	Фактично надійшло за 2019 рік	Затверджено на 2020 рік	Факт 11 місяців 2020 року	Очікувані надходження за 2020 рік (ДБ - 45%, МБ: міста, райони - 25%, облбюджет - 30%)	Темп росту 2020 р до 2019 р	0,000001	(тис.грн.)
							Прогноз надходжень на 2021 рік (ДБ - 45%, МБ: міста, райони - 25%, облбюджет - 30%)	Темп росту 2021 р до 2020 р
Надходження екологічного податку всього, в тому числі:		37 297,7	40 312,0	35 494,4	36 386,8	97,6	37 772,3	103,8
Надходження до Державного бюджету України (45%)		16 784,0	18 140,4	15 972,5	16 374,0	97,6	16 997,6	103,8
Надходження до місцевих бюджетів (55%) - всього, з них:		20 513,7	22 171,6	19 521,9	20 012,7	97,6	20 774,8	103,8
До обласного бюджету (30%)		11 189,3	13 419,9	10 648,3	10 916,0	97,6	11 331,7	103,8
До міст обласного підпорядкування (25%) - всього		4 416,5	4 660,8	4 141,7	4 377,9	99,1	4 571,3	104,4
1	м. Одеса	2 836,6	3 040,0	2 611,3	2 809,5	99,0	2 938,9	104,6
2	м. Білгород-Дністр.	250,4	245,0	203,1	250,5	100,1	260,8	104,1
3	м.Ізмаїл	121,1	130,0	100,3	121,5	100,3	121,7	100,2
4	м.Чорноморськ	303,2	335,0	245,9	298,3	98,4	318,6	106,8
5	м. Подільськ	221,9	200,0	210,0	222,0	100,1	222,3	100,1
6	м. Теплодар	17,8	20,8	17,2	18,0	100,8	18,0	100,5
7	м. Южне	665,4	690,0	753,7	658,0	98,9	690,9	105,0
До бюджеті районів (25%) - всього		3 874,3	3 136,7	3 448,0	3 475,8	89,7	3 585,4	103,2
8	Ананьївський	89,0	79,7	53,4	89,1	100,2	89,2	100,1
9	Арцизький	115,1	109,3	102,3	110,2	95,8	115,3	104,7
10	Балтський	31,2	16,4	15,5	24,7	79,0	24,9	100,7
11	Березівський	36,1	32,5	32,6	39,1	108,3	39,1	100,0
12	Білгород-Дністр.	28,2	33,5	23,6	32,5	115,6	32,6	100,1
13	Біляївський	738,9	513,1	770,3	689,0	93,2	719,5	104,4
14	Болградський	189,9	176,8	172,8	170,6	89,8	190,8	111,8
15	Великомихайлівський	8,4	3,4	3,9	4,9	58,7	5,0	100,9
16	Іванівський	42,9	3,6	25,6	41,9	97,7	41,9	100,0
17	Ізмаїльський	232,6	242,2	169,4	193,1	83,0	193,5	100,2
18	Кілійський	16,9	18,5	13,9	15,1	89,6	15,3	100,9
19	Кодимський	82,9	69,9	90,0	84,2	101,6	84,3	100,1
20	Лиманський	314,4	64,3	81,7	83,5	26,5	83,6	100,2
21	Подільський	0,0		0,0	0,0	0,0	0,0	0,0
22	Окнянський	7,9	6,6	7,3	10,6	135,2	10,7	100,4
23	Любашівський	53,0	54,4	44,2	60,4	113,9	60,4	100,0
24	Миколаївський	69,7	69,0	54,5	70,8	101,7	70,9	100,1
25	Овідіопольський	1 122,6	1 000,5	1 221,2	1 112,5	99,1	1 159,1	104,2
26	Ренійський	170,6	154,8	85,2	101,0	59,2	106,1	105,1
27	Роздільнянський	112,4	116,7	120,0	112,8	100,3	112,9	100,1
28	Савранський	50,7	26,6	21,1	52,3	103,2	52,4	100,1
29	Саратський	104,8	94,4	111,7	107,2	102,4	107,3	100,1
30	Тарутинський	118,5	137,3	116,1	123,4	104,2	123,5	100,1
31	Татарбунарський	57,5	63,3	47,7	62,4	108,4	62,8	100,6
32	Захарівський	29,1	7,0	21,6	31,6	108,5	31,7	100,1
33	Ширяївський	51,3	43,0	42,6	52,8	103,0	52,8	100,0
До бюджеті ОТГ (25%) - всього		1 033,6	954,2	1 283,9	1 243,0	120,3	1 286,4	103,5
34	отг. Балтська	128,4	125,9	119,7	135,0	105,2	150,5	111,5
35	отг. Біляївська	25,5	27,0	33,3	35,0	137,1	35,5	101,4
36	отг. Великомихайлівська	30,9	30,9	33,3	40,0	129,3	40,0	100,0
37	отг. Красносілська	26,9	30,0	24,5	30,0	111,7	30,2	100,7
38	отг. Маразліївська	9,5	10,8	12,3	15,0	158,0	15,1	100,7
39	отг. Розквітська	12,5	12,8	13,8	12,0	96,0	12,1	100,8
40	отг. Тузлівська	4,5	4,5	2,9	2,5	55,5	2,5	100,0
41	отг. Новокальцівська	6,0	4,3	4,7	5,0	82,7	5,0	100,0
42	отг. Затишанська	9,4	8,0	7,1	7,0	74,2	7,1	101,4
43	отг. Ширяївська	36,1	41,2	30,0	35,0	96,9	35,1	100,3
44	отг. Коноплянська	18,2	16,8	18,2	15,0	82,2	15,1	100,7
45	отг с. Ясківська	5,5	4,7	5,3	4,5	82,2	4,5	100,0
46	отг с. Куяльницька	48,6	19,5	60,2	50,0	102,8	61,0	122,0
47	отг м. Березівська	26,2	25,8	26,8	25,0	95,5	25,0	100,0
48	отг с. Старокозацька	23,7	14,4	8,0	10,0	42,1	10,0	100,0
49	отг Шабівська	77,8	80,0	84,1	60,0	77,2	60,0	100,0
50	отг м. Вилківська	18,5	26,0	29,5	20,0	108,1	25,1	125,5
51	отг Авангардівська	36,2	36,3	30,2	30,0	82,9	30,1	100,3
52	отг с. Дальницька	267,6	39,3	263,2	250,0	93,4	260,0	104,0
53	отг с. Лиманська	5,9	1,8	3,0	3,5	59,0	3,5	100,0
54	отг Маяківська	23,8	23,7	28,3	25,0	104,9	25,1	100,4
55	отг смт Цебриківська	6,7	5,9	6,7	5,5	82,3	5,5	100,0
56	отг с. Знам'янка	12,4	12,4	10,4	10,0	80,6	10,0	100,0
57	отг с. Мологівська	5,9	4,0	7,2	8,0	134,9	8,0	100,0
58	отг Таїровська	29,3	13,1	25,2	25,0	85,2	25,1	100,4
59	отг Кілійська	63,8	62,6	80,1	70,0	109,7	70,1	100,1
60	отг Любашівська	37,3	36,3	36,9	30,0	80,5	30,1	100,3
61	отг Окнянська	36,2	34,8	38,1	40,0	110,5	40,0	100,0
62	отг Визирська		182,0	225,5	230,0		230,0	100,0
63	отг Великобуялицька		13,6	7,6	8,0		8,0	100,0
64	отг Великоплосківська		5,9	7,7	7,0		7,1	101,4

Розрахунок прогнозних надходжень грошових стягнень за шкоду, заподіяну порушенням законодавства про охорону навколишнього природного середовища на 2021 рік

		(тис.грн.)
№ з/п	Показники	Обсяг
1	Фактично надійшло за 2017 рік	2 050,7
2	<i>Темп росту 2017 року до 2016 року</i>	78,6%
3	Фактично надійшло за 2018 рік	5 726,6
4	<i>Темп росту 2018 року до 2017 року</i>	279,2%
5	Фактично надійшло за 2019 рік	2 607,6
6	<i>Темп росту 2019 року до 2018 року</i>	45,5%
7	Очікувані надходження 2020 року	1 071,4
8	<i>Темп росту 2020 року до 2019 року</i>	41,1%
9	<i>Темп росту розрахований на 2021 рік</i>	86,4%
10	Прогноз на 2021 рік <i>Згідно розрахунків міст та районів області (відрахування від міст та районів до обласного бюджету 20%)</i>	926,2

Розрахунок прогнозних надходжень грошових стягнень за шкоду, заподіяну порушенням законодавства про охорону навколишнього природного середовища на 2021 рік

(тис.грн.)

№№ з/п	Найменування показників	Фактично надійшло за 2019 рік	Затверджено на 2020 рік	Фактично надійшло за 11 місяців 2020 року	Очікувані надходження за 2020 рік	Темп росту 2020 року до 2019 року	Прогноз на 2021 рік (за розрахунками міст, районів, ОТГ)	Темп росту 2021 року до 2020 року
1	2	3	4	5	6	7	8	9
	Надходження грошових стягнень за шкоду, заподіяну порушенням законодавства про охорону навколишнього природного середовища – всього, в тому числі:	13 037,9	7 540,9	3 917,0	5 357,2	41,1	4 630,8	86,4
	Надходження до Державного бюджету України (30%)	3 911,4	2 262,3	1 175,1	1 607,2	41,1	1 389,2	86,4
	Надходження до місцевих бюджетів - всього (70%), з них:	9 126,5	5 278,7	2 741,9	3 750,0	41,1	3 241,6	86,4
	До обласного бюджету (20%)	2 607,6	2 923,3	783,4	1 071,4	41,1	926,2	86,4
	Всього до місцевих бюджетів міст, районів, ОТГ (50%), в тому числі:	6 519,0	2 355,4	1 958,5	2 678,6	41,1	2 315,4	86,4
	До міст обласного підпорядкування, в тому числі:	5 566,8	1 500,3	898,5	1 417,6	25,5	1 825,0	128,7
1	м.Одеса	1 265,1	110,0	206,3	546,7	43,2	120,0	21,9
2	м.Б-Дністровськ	340,3	500,0	683,1	840,9	247,1	700,0	83,2
3	м.Ізмаїл	325,2	5,0	0,0	0,0	0,0	5,0	0,0
4	м.Чорноморськ	3 628,2	885,3	-17,0	0,0	0,0	1 000,0	0,0
5	м. Подільськ	8,0		26,0	30,0	375,3	0,0	0,0
6	м.Теплодар	0,0		0,0	0,0	0,0		0,0
7	м.Южний	0,0		0,0	0,0	0,0	0,0	0,0
	До бюджетів районів - всього, в тому числі:	516,1	385,8	607,5	725,8	140,6	166,3	22,9
8	Ананьівський район	5,0		6,6	7,0	140,0	0,0	0,0
9	Арцизький	4,3		0,0	0,0	0,0		0,0
10	Балтський	0,0		5,4	6,0	0,0	1,0	16,7
11	Березівський	33,1		0,0	0,0	0,0		0,0
12	Б-Дністровський	0,0		0,0	0,0	0,0		0,0
13	Біляївський	0,5		1,8	2,0	415,8	0,0	0,0
14	Болградський	7,6		6,2	6,5	85,2	4,7	72,3
15	Великомихайлівський	62,3		0,0	0,0	0,0	0,0	0,0
16	Іванівський	0,0		2,5	3,0	0,0		0,0
17	Ізмаїльський	5,8		3,3	5,0	86,4	0,0	0,0
18	Кілійський	9,5		0,3	0,3	3,2	0,0	0,0
19	Кодимський	0,0	235,2	235,2	290,0	0,0		0,0
20	Лиманський	85,2		4,9	5,0	5,9	0,0	0,0
21	Подільський	0,0		0,0	0,0	0,0		0,0
22	Окнянський	41,2		1,0	1,0	2,4	0,0	0,0
23	Любашівський	0,0		0,0	0,0	0,0	0,0	0,0
24	Миколаївський	0,0		0,0	0,0	0,0		0,0
25	Овідіопольський	53,7		6,3	7,0	13,0		0,0
26	Ренійський	44,0		22,2	25,0	56,9	22,0	88,0
27	Роздільнянський	6,5		0,0	0,0	0,0		0,0
28	Савранський	3,6	12,0	16,1	18,0	495,6	0,0	0,0
29	Саратський	138,6	138,6	127,1	170,0	122,6	138,6	81,5
30	Таругинський	0,6		30,0	30,0	4 715,1	0,0	0,0
31	Татарбунарський	11,4		37,1	40,0	352,1		0,0
32	Захарівський	3,3		72,0	80,0	2 443,7	0,0	0,0
33	Ширяївський	0,0		29,3	30,0	0,0	0,0	0,0
	До бюджетів ОТГ (50%) - всього, у т.ч:	436,0	469,2	452,6	535,2	0,0	324,1	0,0
34	отг. Балтська	0,3		2,5	3,0	1 162,1	0,0	0,0
35	отг. Біляївська	6,5		9,9	10,0	154,9	0,0	0,0
36	отг. Великомихайлівська	24,4		0,0	0,0	0,0	0,0	0,0
37	отг. Красносільська	0,0		0,0	0,0	0,0	0,0	0,0
38	отг. Маразлівська	0,0		0,0	0,0	0,0		0,0
39	отг. Розквітська	0,0		0,0	0,0	0,0	0,0	0,0
40	отг. Тузлівська	2,3		0,0	0,0	0,0	0,0	0,0
41	отг. Новокальчівська	0,0		0,0	0,0	0,0		0,0
42	отг. Затишшя	0,0		0,0	0,0	0,0	0,0	0,0
43	отг. Ширяєве	2,9	7,1	7,1	7,5	256,3		0,0
44	отг. Конопляне	0,0		0,0	0,0	0,0		0,0
45	отг с. Яськівська	0,0		0,1	0,1	0,0		0,0
46	отг с. Куяльницька	4,6		0,0	0,0	0,0	0,0	0,0
47	отг м. Березівська	0,0		0,0	0,0	0,0		0,0
48	отг с. Старокозацька	0,0		1,6	2,0	0,0	0,0	0,0
49	отг Шабівська	0,0		0,0	0,0	0,0		0,0
50	отг м. Вилківська	356,8	461,0	335,7	400,0	112,1	324,0	81,0
51	отг Авангардівська	0,0		0,0	0,0	0,0	0,0	0,0
52	отг с. Дальницька	0,0		0,0	0,0	0,0	0,0	0,0
53	отг с. Лиманська	0,3		0,0	0,0	0,0		0,0
54	отг Маяківська	0,3	0,1	3,1	3,5	1 055,8	0,1	2,9
55	отг смт Цебриківська	0,0		0,4	0,5	0,0		0,0
56	отг с. Знамянка	0,0		0,0	0,0	0,0	0,0	0,0
57	отг с. Мологівська	0,0		0,0	0,0	0,0		0,0
58	отг Таїрівська	5,6		2,9	3,5	62,5	0,0	0,0
59	отг Кілійська	7,7		1,8	2,2	28,5	0,0	0,0
60	отг Любашівська	4,7		0,0	0,0	0,0		0,0
61	отг Окнянська	19,7	1,0	0,0	0,0	0,0	0,0	0,0
62	отг Визирська			87,5	102,9	0,0	0,0	0,0
63	отг Великобуялицька			0,0	0,0	0,0		0,0
64	отг Великопольківська			0,0	0,0	0,0		0,0

**Розрахунок прогнозних надходжень коштів від
відшкодування втрат сільськогосподарського і
лісгосподарського виробництва до обласного бюджету
на 2021 рік**

(тис.грн.)

№ з/п	Показники	Обсяг
1	Фактично надійшло за 2017 рік	3 681,5
2	<i>Темп росту 2017 року до 2016 року</i>	<i>119,1%</i>
3	Фактично надійшло за 2018 рік	727,9
4	<i>Темп росту 2018 року до 2017 року</i>	<i>19,8%</i>
5	Фактично надійшло за 2019 рік	751,5
6	<i>Темп росту 2019 року до 2018 року</i>	<i>103,3%</i>
7	Очікувані надходження 2020 року	1 041,8
8	<i>Темп росту 2020 року до 2019 року</i>	<i>138,6%</i>
9	<i>Темп росту розрахований на 2021 рік</i>	<i>6,4%</i>
10	Прогноз на 2021 рік <i>(розраховано згідно інформації отриманої від міст та районів області (відрахування до обл. бюджету 25%.)</i>	67,1

Розрахунки прогнозних надходжень коштів від відшкодування втрат сільськогосподарського і лісгосподарського виробництва на 2021 рік

тис.грн.

№з/п	Адміністративно-територіальні одиниці	Фактично надійшло за 2019 рік	Затверджено на 2020 рік	Фактично надійшло за 11 місяців 2020 року	Очікувані надходження у 2020 році	Темп росту 2020 року до 2019 року	Прогноз 2021 рік		
							Контингент (100%)	Відрахування 75% до бюджетів міст та районів	Відрахування 25% до обл. бюджету
1	2	3	4	5	6	7	8	9	10
1	м.Одеса			0,0	0,0	0,0	0,0		0,0
2	м.Б-Дністровськ			0,0	0,0	0,0	0,0		0,0
3	м.Ізмаїл			0,0	0,0	0,0	0,0		0,0
4	м.Чорноморськ	0,8	8,5	8,5	8,5	1 065,0	0,0		0,0
5	м. Подільськ			0,0	0,0	0,0	0,0		0,0
6	м.Теплодар			0,0	0,0	0,0	0,0		0,0
7	м.Южний			110,4	115,0	0,0	0,0		0,0
По бюджетам міст обласного значення		0,8	8,5	119,0	123,5	15 435,6	0,0	0,0	0,0
8	Ананівський	0,0		0,0	0,0	0,0	0,0		0,0
9	Арцизький	0,0		0,0	0,0	0,0	0,0		0,0
10	Балтський	0,0		0,0	0,0	0,0	0,0		0,0
11	Березівський			0,0		0,0	0,0		0,0
12	Б-Дністровський			0,0		0,0	0,0		0,0
13	Біляївський	977,4	100,0	1 282,9	1 400,0	143,2	266,7	200,0	66,7
14	Болградський	0,0		0,0		0,0	0,0		
15	Великомихайлівський	0,0		0,6	1,0	0,0	0,0		
16	Іванівський	0,0		0,0		0,0	0,0		
17	Ізмаїльський	19,5		0,0		0,0	0,0		
18	Кілійський	0,0		0,0		0,0	0,0		
19	Кодимський	0,0		0,0		0,0	0,0		
20	Лиманський	990,5	223,3	970,5	1 225,0	123,7	1,7	1,3	0,4
21	Подільський	0,0		0,0		0,0	0,0	0,0	0,0
22	Окнянський	0,0		0,0		0,0	0,0	0,0	0,0
23	Любашівський	0,0		0,0		0,0	0,0		0,0
24	Миколаївський	0,0		0,0		0,0	0,0		0,0
25	Овідіопольський	9,7		222,1	250,0	2 589,8	0,0		0,0
26	Ренійський	3,3		0,0		0,0	0,0		0,0
27	Роздільнянський	0,0		0,0		0,0	0,0		0,0
28	Савранський	0,0		0,0		0,0	0,0		0,0
29	Саратський	0,0		0,0			0,0		0,0
30	Тарутинський	0,0		0,0			0,0		0,0
31	Татарбунарський	4,8		1,9	2,0		0,0		0,0
32	Захарівський	0,0		0,0			0,0		0,0
33	Ширяївський	0,0		0,0			0,0		0,0
По районам області		2 005,1	323,3	2 478,0	2 878,0	143,5	268,4	201,3	67,1
34	отг. Балтська			0,0	0,0	0,0	0,0		0,0
35	отг. Біляївська	0,6		0,2	0,2	36,3	0,0		0,0
36	отг. Великомихайлівська	0,0		1,1	1,3	0,0	0,0		0,0
37	отг. Красносільська	43,3		47,0	50,0	115,4	0,0		0,0
38	отг. Маразлівська	0,0		0,0		0,0	0,0		0,0
39	отг. Розквітівська	0,0		0,0		0,0	0,0		0,0
40	отг. Тузлівська	0,0		0,0		0,0	0,0		0,0
41	отг. Червоноармійська	0,0		0,0		0,0	0,0		0,0
42	отг. Затишся	0,0		0,0		0,0	0,0		0,0
43	отг. Ширяєве	0,0		0,0		0,0	0,0		0,0
44	отг. Конопляне	0,0		0,0		0,0	0,0		0,0
45	отг с. Ясківська	0,0		0,0		0,0	0,0		0,0
46	отг с. Куяльницька	0,0		0,0		0,0	0,0		0,0
47	отг м. Березівська	0,0		0,0		0,0	0,0		0,0
48	отг с. Старокозацька	0,0		0,0		0,0	0,0		0,0
49	отг Шабівська	0,0		0,0		0,0	0,0		0,0
50	отг м. Вилківська	0,0		0,0		0,0	0,0		0,0
51	отг Авангардівська	149,1		0,0		0,0	0,0		0,0
52	отг с. Дальницька	0,0		1,0	1,0	0,0	0,0		0,0
53	отг с. Лиманська	0,0		0,0		0,0	0,0		0,0
54	отг Маяківська	0,4		0,0		0,0	0,0		0,0
55	отг смт Цебриківська	0,0		0,0		0,0	0,0		0,0
56	отг с. Знам'янка	2,3		0,0		0,0	0,0		0,0
57	отг с. Мологівська	0,0		0,0		0,0	0,0		0,0
58	отг Таїровська	53,1		69,7	71,3	134,3	0,0		0,0
59	отг Кілійська			0,0			0,0		
60	отг Любашівська			0,0					
61	отг Окнянська			0,0					
62	отг Визирська			0,0					
63	отг Великобуялицька			0,0					
64	отг Великоплосківська			0,0					
По ОТГ області		248,7	0,0	119,0	123,8	49,8	0,0	0,0	0,0
По містам, районам та ОТГ		2 254,6	331,8	2 716,0	3 125,3	138,6	268,4	201,3	X
Обласний бюджет		751,5	266,0	905,3	1 041,8	138,6			67,1
Разом		3 006,1	597,8	3 621,4	4 167,1	138,6	268,4	201,3	X

Розрахунок власних надходжень бюджетних установ на 2021 рік

тис. грн.

№ з/п	Показники	Обсяг
1	Фактично надійшло за 2017 рік	311 066,0
2	<i>Темп росту 2017 року до 2016 року</i>	<i>156,0%</i>
3	Фактично надійшло за 2018 рік	246 268,2
4	<i>Темп росту 2018 року до 2017 року</i>	<i>79,2%</i>
5	Фактично надійшло за 2019 рік	262 092,2
6	<i>Темп росту 2019 року до 2018 року</i>	<i>106,4%</i>
7	Очікувані надходження 2020 року	167 851,2
8	<i>Темп росту 2020 року до 2019 року</i>	<i>64,0%</i>
9	<i>Темп росту розрахований на 2021 рік</i>	<i>109,8%</i>
10	Прогноз надходжень на 2021 рік I група	147 982,2
11	Прогноз надходжень на 2021 рік II група	36 351,8
12	Прогноз надходжень на 2021 рік всього (1 група + 2 група) (за розрахунками департаментів та управлінь)	184 334,0

Розрахунок власних надходжень бюджетних установ в розрізі видів надходжень на 2021 рік

тис.грн

Управління	25010000				Всього власних надходжень по 25010000	25020000			Всього власних надходжень по 25020000	Всього власних надходжень
	Плата за послуги, що надаються установами згідно з функціональними повноваженнями	Надходження від господарської (виробничої) діяльності	Плата за оренду майна бюджетних установ	Надходження від реалізації майна		Благодійні внески, гранти та дарунки, отримані бюджетними установами	Надходження, що отримуються бюджетними установами на виконання окремих доручень та інвестиційних проектів	Кошти, що отримують вищі та професійно-технічні навчальні заклади від розміщення на депозитах тимчасово вільних бюджетних коштів, отриманих за надання платних послуг, якщо таким закладам законом надано відповідне право		
Департамент освіти і науки										
Фактичні надходження за 6 місяців 2020 року	31 979,0	16 637,9	2 289,8	26,0	50 932,7	5 528,8	331,1		5 859,9	56 792,6
Очікувані 2020 рік	56 509,2	30 615,8	4 353,0	83,3	91 561,3	8 074,1	372,8		8 446,8	100 008,1
Прогноз на 2021 рік	62 221,2	36 298,4	5 171,2	84,1	103 774,9				0,0	103 774,9
Темп росту 2021 р. до очікуваного 2020 р. (%)	110,1	118,6	118,8	100,9	113,3	0,0	0,0	0,0	0,0	103,8
Департамент охорони здоров'я										
Фактичні надходження за 6 місяців 2020 року	8 854,7	65,9	80,2	6,5	9 007,3	746,3			746,3	9 753,6
Очікувані 2020 рік	21 013,5	456,5	151,4	7,9	21 629,3	1 481,6			1 481,6	23 110,9
Прогноз на 2021 рік	24 221,0	450,0	145,8	7,2	24 824,1	1 217,6			1 217,6	26 041,7
Темп росту 2021 р. до очікуваного 2020 р. (%)	115,3	98,6	96,3	92,1	114,8	82,2	0,0	0,0	82,2	112,7
Департамент культури, національностей, релігій та охорони об'єктів культурної спадщини										
Фактичні надходження за 6 місяців 2020 року	2 767,5	1 304,8	166,8	0,0	4 239,1	215,5			215,5	4 454,6
Очікувані 2020 рік	7 348,8	1 990,0	327,8		9 666,6	264,1			264,1	9 930,7
Прогноз на 2021 рік	8 704,4	2 100,0	351,8		11 156,2		0,0		0,0	11 156,2
Темп росту 2021 р. до очікуваного 2020 р. (%)	118,4	105,5	107,3	0,0	115,4	0,0	0,0	0,0	0,0	112,3
Управління фізичної культури та спорту										
Фактичні надходження за 6 місяців 2020 року	412,5		338,2	18,4	769,1	54,0			54,0	823,1
Очікувані 2020 рік	585,3		510,3	32,6	1 128,2	60,0			60,0	1 188,2
Прогноз на 2021 рік	592,0		569,4		1 161,4				0,0	1 161,4
Темп росту 2021 р. до очікуваного 2020 р. (%)	101,1	0,0	111,6	0,0	102,9	0,0	0,0	0,0	0,0	97,7

	Управління обласної ради з майнових відносин									
Фактичні надходження за 6 місяців 2020 року	0,00000	0,0	2 727,1		2 727,1				0,00000	2 727,1
Очікувані 2020 рік			3 663,6		3 663,6				0,00000	3 663,6
Прогноз на 2021 рік			3 349,3		3 349,3				0,00000	3 349,3
Темп росту 2021 р. до очікуваного 2020 р. (%)	0,00000	0,0	91,4	0,0	91,4	0,0	0,00000	0,00000	0,00000	91,4
	Департамент екології та природних ресурсів									
Фактичні надходження за 6 місяців 2020 року					0,00000	542,8			542,8	542,8
Очікувані 2020 рік					0,00000	1 189,6			1 189,6	1 189,6
Прогноз на 2021 рік					0,00000				0,00000	0,00000
Темп росту 2021 р. до очікуваного 2020 р. (%)	0,00000	0,00000	0,00000	0,00000	0,00000	0,00000	0,00000	0,00000	0,00000	0,00000
	Департамент соціальної та сімейної політики									
Фактичні надходження за 6 місяців 2020 року	460,8	2 333,6	0,0	78,3	2 872,7	1 120,6	20 831,2		21 951,8	24 824,5
Очікувані 2020 рік	482,6	3 387,3		79,7	3 949,6	1 208,2	23 558,2		24 766,5	28 716,1
Прогноз на 2021 рік	49,9	3 576,5		90,0	3 716,4		35 134,2		35 134,2	38 850,6
Темп росту 2021 р. до очікуваного 2020 р. (%)	10,3	105,6	0,0	112,9	94,1	0,0	149,1	0,0	141,9	135,3
	Служба у справах дітей									
Фактичні надходження за 6 місяців 2020 року					0,00000	39,0			39,0	39,0
Очікувані 2020 рік					0,00000	44,0			44,0	44,0
Прогноз на 2021 рік					0,00000				0,00000	0,00000
Темп росту 2021 р. до очікуваного 2020 р. (%)	0,00000	0,00000	0,00000	0,00000	0,00000	0,00000	0,00000	0,00000	0,00000	0,00000
	Всього по управлінням									
Фактичні надходження за 6 місяців 2020 року	44 474,5	20 342,3	5 602,0	129,2	70 548,0	8 247,0	21 162,3	0,0	29 409,2	99 957,2
Очікувані 2020 рік	85 939,4	36 449,6	9 006,1	203,5	131 598,6	12 321,6	23 931,0	0,0	36 252,6	167 851,2
Прогноз на 2021 рік	95 788,5	42 424,9	9 587,4	181,3	147 982,2	1 217,6	35 134,2	0,0	36 351,8	184 334,0
Темп росту 2021 р. до очікуваного 2020 р. (%)	111,5	116,4	106,5	89,1	112,4	9,9	146,8	0,0	100,3	109,8

**Прогнозний розрахунок надходжень до обласного
бюджету коштів від відчуження майна обласної
комунальної власності на 2021 рік**

(тис.грн.)

№ з/ п	Показники	Обсяг
1	Фактично надійшло за 2017 рік	2 750,5
2	<i>Темп росту 2017 року до 2016 року</i>	<i>21354,9%</i>
3	Фактично надійшло за 2018 рік	25 786,6
4	<i>Темп росту 2018 року до 2017 року</i>	<i>937,5%</i>
5	Фактично надійшло за 2019 рік	5 054,2
6	<i>Темп росту 2019 року до 2018 року</i>	<i>19,6%</i>
7	Очікувані надходження 2020 року	5 473,4
8	<i>Темп росту 2020 року до 2019 року</i>	<i>108,3%</i>
9	<i>Темп росту розрахований на 2021 рік</i>	<i>314,0%</i>
10	Прогноз на 2021 рік <i>(за розрахунками управління майна обласної ради)</i>	17 188,9

Надходження до обласного бюджету коштів від відчуження майна обласної комунальної власності за 10 місяців 2020 року

тис. грн.

№ з/п	Назва об'єкту	Площа кв.м	Адреса або місце розташування об'єкту	План на 2020 рік	Факт за 11 місяців 2020 року	Відхилення від затвердженого	Відсоток виконання, +, -
Затверджено в обласному бюджеті на 2020р.							
1	Нежитлові будівлі та споруди	591,6	Одеська обл., Біляївський р-н, с. Черевичне, вул. Санаторна, 1-А	4 313,1	4320,5	7,4	
2	Будівлі та споруди	239	Одеська обл., Татарбунарський р-н, м. Татарбунари, вул. 23 Серпня, 5	530,5	543,5	13,1	
3	Нежитлові приміщення	85,3	м. Одеса, вул. Ак. Філатова, 14-Б	232,9	235,5	2,7	
4	Нежитлове приміщення першого поверху будівлі	164,4	м. Одеса, вул. Дерибасівська, 12	2 552,4	0,0	-2 552,4	
5	Нежитлові приміщення літ. "О", "П"	84,3	м.Одеса, вул. Суднобудівна, 1	1 331,0	0,0	-1 331,0	
6	Нежитлове приміщення одноповерхової споруди складу літ. "Р"	23,3	м. Одеса, пл. Бориса Дерев'янка, 1	91,1	0,0	-91,1	
7	Нежитлове підвальне приміщення споруди складу літ. "С" 41,0		м. Одеса, пл. Бориса Дерев'янка, 1	137,5	0,0	-137,5	
Інші надходження							
8	Перерахування плати за реєстраційний внесок за участь в аукціоні від Діброва К.В. та ТОВ "ІСАГІС"				1,9	1,9	
9	Сплата за автомобіль VOLVO 960 згідно договору купівлі-продажу				371,0	371,0	
10	Перерахування плати за реєстраційний внесок за участь в аукціоні від Гаврилук В.П.				0,9	0,9	
11	Інші (лист Облради від 02.03.2020 №01/03-30/658)			85 638,8		-85 638,8	
Разом		1 187,9		94 827,2	5 473,4	-89 353,8	5,8

Прогноз надходжень до обласного бюджету коштів від відчуження майна обласної комунальної власності на 2021 рік

(згідно пропозицій управління майна обласної ради)

тис. грн.

№ з/п	Назва об'єкту	Площа кв.м	Адреса або місце розташування об'єкту	Очікувані надходження на 2020 рік	Прогноз на 2021 рік (згідно оціночної вартості) *
1	Нежитлові будівлі та споруди	591,6	Одеська обл., Біляївський р-н, с. Черевичне, вул. Санаторна, 1-А	4 320,5	
2	Будівлі та споруди	239	Одеська обл., Татарбунарський р-н, м. Татарбунари, вул. 23 Серпня, 5	543,5	
3	Нежитлові приміщення	85,3	м. Одеса, вул. Ак. Філатова, 14-Б	235,5	
4	Нежитлове приміщення першого поверху будівлі	164,4	м. Одеса, вул. Дерибасівська, 12		
5	Нежитлові приміщення літ. "О", "П"	84,3	м. Одеса, вул. Суднобудівна, 1		
6	Нежитлове приміщення одноповерхової споруди складу літ. "Р"	23,3	м. Одеса, пл. Бориса Дерев'янка, 1		
7	Нежитлове підвальне приміщення споруди складу літ. "С" 41,0		м. Одеса, пл. Бориса Дерев'янка, 1		
7	Нежитлова будівля	1 738,7	Одеська обл., Комінтернівський р-н, с. Олександрівка, вул. Центральна, 1-А		
8	Нежитлові будівля літери "А"	3 179,5	м. Одеса, вул. Маразлівська, 34-а		
9	Нежитлові будівля	2 779,2	м. Одеса, вул. Троїцька, 43		
10	Нежитлові приміщення літери "З"	170,4	м. Одеса, вул. Нежданової, 32		
11	Нежитлові будівлі та споруди	787,2	м. Одеса, провул. Павла Кравцова, 2-а		
12	Нежила будівля	2 148,5	м. Одеса, вул. Ланжеронівська, 3		
13	Нежитлові будівлі	1 307,6	м. Одеса, вул. Троїцька, 37-а		11 595,1
14	Нежитлові приміщення	686,2	м. Одеса, вул. Софіївська, 13		5 593,9
	Інші надходження			2,9	
	Реалізація автомобіля VOLVO 960 1996 року випуску згідно договору купівлі-продажу		м. Одеса, вул. Пироговська, 27-Б	371,0	
Всього:				5 473,4	17 188,9

* Остаточна ціна об'єктів буде визначена за незалежною оцінкою та підсумками проведених аукціонів