



**УКРАЇНА**  
**ОДЕСЬКА ОБЛАСНА РАДА**  
**ПРОЄКТ РІШЕННЯ**

**Про затвердження Програми соціально-економічного та культурного розвитку Одеської області на 2022 рік**

Відповідно до пункту 16 частини першої статті 43 Закону України «Про місцеве самоврядування в Україні» та статті 18 Закону України «Про державне прогнозування та розроблення програм економічного і соціального розвитку України», розглянувши внесений обласною державною адміністрацією проєкт Програми соціально-економічного та культурного розвитку Одеської області на 2022 рік, обласна рада

**ВИРІШИЛА:**

1. Затвердити Програму соціально-економічного та культурного розвитку Одеської області на 2022 рік (далі – Програма), що додається.
2. Обласній державній адміністрації забезпечити виконання завдань і пріоритетних напрямків розвитку області у 2022 році.
3. Постійним комісіям обласної ради розглядати на своїх засіданнях питання про хід виконання Програми та за результатами розгляду вносити відповідні пропозиції.
4. Контроль за виконанням рішення покласти на постійні комісії обласної ради.

*Проєкт рішення підготовлено  
Департаментом економічної політики  
та стратегічного планування Одеської  
облдержадміністрації та внесено на розгляд  
головою облдержадміністрації*



Додаток  
до рішення обласної ради  
від \_\_\_\_\_ 2021 року  
№ \_\_\_\_\_

Підготовлено  
Одеською обласною державною адміністрацією

# ПРОГРАМА СОЦІАЛЬНО-ЕКОНОМІЧНОГО ТА КУЛЬТУРНОГО РОЗВИТКУ ОДЕСЬКОЇ ОБЛАСТІ НА 2022 РІК



# Зміст Програми соціально-економічного та культурного розвитку Одеської області на 2022 рік

|   |    |
|---|----|
| ВСТУП.....  | 4  |
| 1. АНАЛІЗ ТА ДИНАМІКА СОЦІАЛЬНО-ЕКОНОМІЧНОГО РОЗВИТКУ ОБЛАСТІ У 2021 РОЦІ.....  | 6  |
| ЦІЛІ ТА ПРІОРИТЕТИ СОЦІАЛЬНО-ЕКОНОМІЧНОГО РОЗВИТКУ .....  | 47 |
| 2. ПОДАТКОВО-БЮДЖЕТНА ДІЯЛЬНІСТЬ .....  | 47 |
| 3. РОЗВИТОК РЕАЛЬНОГО СЕКТОРУ ЕКОНОМІКИ .....   | 48 |
| 3.1. Промисловість.....   | 48 |
| 3.2. Регуляторна політика та розвиток підприємництва .....  | 49 |
| 3.3. Агропромисловий комплекс.....  | 49 |
| 3.4. Транспортна інфраструктура та морегосподарський комплекс.....  | 51 |
| 3.5. Будівництво та житлова політика .....  | 54 |
| 3.6. Дорожньо-транспортне господарство .....  | 56 |
| 4. РИНКОВІ ПЕРЕТВОРЕННЯ ТА ЇХ СОЦІАЛЬНІ НАСЛІДКИ .....  | 57 |
| 4.1. Реформування відносин власності .....  | 57 |
| 4.2. Управління об'єктами комунальної власності.....  | 58 |
| 4.3. Надання адміністративних послуг .....  | 59 |
| 5. ЗОВНІШНЬОЕКОНОМІЧНА ДІЯЛЬНІСТЬ ТА ІНВЕСТИЦІЙНА ПОЛІТИКА .....  | 61 |
| 6. ЕНЕРГОЗБЕРЕЖЕННЯ ТА ЕНЕРГОЕФЕКТИВНІСТЬ .....   | 62 |
| 7. СОЦІАЛЬНО-ЕКОНОМІЧНА СФЕРА.....  | 63 |
| 7.1. Демографічна ситуація, розвиток ринку праці та створення робочих місць.....  | 63 |
| 7.2. Грошові доходи населення, заробітна плата, легалізація заробітної плати та погашення заборгованості з її виплати ..... | 64 |
| 7.3. Соціальне забезпечення.....  | 65 |
| 7.4. Пенсійне забезпечення .....  | 66 |
| 7.5. Житлово-комунальне-господарство .....  | 66 |
| 8. ГУМАНІТАРНА СФЕРА .....  | 67 |
| 8.1. Освіта .....   | 67 |
| 8.2. Підтримка сім'ї, дітей та молоді .....   | 69 |
| 8.3. Охорона здоров'я.....  | 69 |
| 8.4. Культура .....   | 71 |
| 8.5. Фізична культура і спорт .....   | 72 |
| 8.6. Туристично-рекреаційна галузь .....  | 73 |
| 8.7. Розвиток громадянського суспільства.....   | 74 |
| 9. ПРИРОДОКОРИСТУВАННЯ ТА БЕЗПЕКА ЖИТТЄДІЯЛЬНОСТІ ЛЮДИНИ .....  | 75 |
| 1. Основні показники соціально-економічного розвитку Одеської області на 2022 рік.....                                      | 78 |
| 2. Регіональні програми, реалізація яких здійснюватиметься у 2022 році.....   | 79 |

## ВСТУП

**Програма** соціально-економічного та культурного розвитку області на 2022 рік (далі-Програма) розроблена Одеською обласною державною адміністрацією у взаємодії з територіальними підрозділами центральних органів виконавчої влади на виконання Закону України «Про державне прогнозування та розроблення програм економічного і соціального розвитку України», постанов Кабінету Міністрів України від 26.04.2003 №621 «Про розроблення прогнозних і програмних документів економічного та соціального розвитку та складання проекту державного бюджету», від 31.05.2021 №586 «Про схвалення Прогнозу економічного і соціального розвитку України на 2022-2024 роки» та відповідно до пріоритетів, визначених у стратегічних документах Уряду, зокрема, у Програмі діяльності Кабінету Міністрів України, затвердженій постановою Кабінету Міністрів України від 12.06.2020 № 471, Державній програмі стимулювання економіки для подолання негативних наслідків, спричинених обмежувальними заходами щодо запобігання виникненню і поширенню гострої респіраторної хвороби COVID-19, та основних напрямів розвитку, визначених у Національній економічній стратегії на період до 2030 року, Стратегії екологічної безпеки та адаптації до зміни клімату на період до 2030 року, а у також щорічному Посланні Президента України про внутрішнє і зовнішнє становище України.

Програма відповідає стратегічним та операційним цілям, напрямкам Державної Стратегії регіонального розвитку на 2021-2027 роки, яка затверджена постановою Кабінету Міністрів України від 5 серпня 2020 року №695, Стратегії розвитку Одеської області на період 2021-2027 роки (рішення сесії обласної ради сьомого скликання від 03.03.2020 №1228-VII (зі змінами).

Програмою окреслені пріоритетні цілі, основні завдання та заходи економічного, соціального та культурного розвитку регіону на короткостроковий період з урахуванням обраного курсу на європейський вектор розвитку держави, продовження сучасних реформ, а також постпандемічних трансформаційних процесів зміни економічних взаємозв'язків, інформатизації та діджиталізації виробничих та соціальних відносин.

**Метою Програми є створення підґрунтя в умовах пандемії та постпандемічної ситуації для динамічного, збалансованого економічного зростання на основі поліпшення бізнес-клімату та інвестиційної привабливості області, створення нових робочих місць, збільшення надходжень до бюджетів усіх рівнів, що у свою чергу сприятиме забезпеченню належного функціонування соціальних закладів та інфраструктури регіону, поліпшенню екологічної ситуації, підвищенню доступності та якості широкого спектра публічних послуг, забезпеченню гідних умов життя та зростанню добробуту жителів області.**

У 2022 році має змінитися формат відносин з територіальними громадами, які відповідно до розширених повноважень та ресурсів мають нести відповідальність за вирішення нагальних проблем жителів своїх громад, фінансове забезпечення місцевих бюджетів та спроможність громад.

У Програмі наведено аналіз та тенденції економічного і соціального розвитку області за 9 місяців 2021 року, визначені актуальні питання та основні завдання економічного і соціального розвитку області на 2022 рік. Також представлені

ключові прогностні показники соціально-економічного розвитку та перелік регіональних програм, реалізація яких здійснюватиметься у 2022 році.

# 1. АНАЛІЗ ТА ДИНАМІКА СОЦІАЛЬНО-ЕКОНОМІЧНОГО РОЗВИТКУ ОБЛАСТІ У 2021 РОЦІ



Одеська область у 2021 році- це:

- + **14,2%** виконаних будівельних робіт січень-жовтень 2021 року (24219,7 млн грн)
- + **9,9%** введеного в експлуатацію житла січень-вересень 2021 року (869,9 тис. м<sup>2</sup>)
- + **7,5%** обсягу експорту послуг січень-вересень 2021 року (663,7 млн дол США)
- + **7,5%** обороту роздрібної торгівлі січень- жовтень 2021 року (86,4 млрд грн)
- + **6,1%** обсягу вантажних перевезень січень- жовтень 2021 року (31,0 млн т)
- + **3,6%** прямих іноземних інвестицій на 30.06.2021 року (1,8588 млрд дол США)
- + **3,8%** капітальних інвестицій січень-вересень 2021 року (12,5 млрд грн)
- + **2,7%** промислового виробництва січень-жовтень 2021 року (75,5 млрд. грн.)
- + **2,6%** обсягу експорту товарів січень-вересень 2021 року (1240,0 млн дол США)

За підсумками 2019 року обсяг валового регіонального продукту склав 197153 млн грн (по Україні – 3977,2 млрд грн)

індекс фізичного обсягу валового регіонального продукту склав **103,4%** (по Україні – 103,2%)

За підсумками 2020 року індекс фізичного обсягу валового регіонального продукту склав **95,8%** (по Україні 96,0%) (попередні дані).

## ФІНАНСИ

За 10 місяців 2021 року до зведеного бюджету області надійшло **85 896,9 млн грн**, виконання плану 102,3% (+1 897,0 млн грн), темп росту до **10 місяців 2020 року** склав 142,4% або зростання на 25 554,9 млн грн, у тому числі:

✓ до державного бюджету надійшло **67 929,5 млн грн**, виконання плану 101,8% (+ 1 206,3 млн грн), темп росту 151,6% або зростання на 23 125,8 млн грн;

✓ до місцевих бюджетів надійшло **17 967,4 млн грн**, виконання плану 104,0%, (+ 690,7 млн грн), темп росту 115,6% або зростання на 2 429,1 млн грн, у т.ч:

- загальний фонд – **17 103,8 млн грн**, виконання 103,0% (+490,6 млн грн);
- спеціальний фонд – **863,6 млн грн**, виконання 130,2% або (+200,1 млн грн).

Одними з основних бюджетоутворюючих податків місцевих бюджетів є податок на доходи фізичних осіб, який складає 57,4% загального фонду місцевих бюджетів, та плата за землю – 14,6%, які за 10 місяців 2021 року склали:

ПДФО надійшло **9 818,2 млн грн**, виконання плану **101,9%**, додатково отримано **181,3 млн грн**, з темпом росту до відповідного періоду минулого року **120,3%**, або на **1 660,1 млн грн**.

Плати на землю надійшло **2 502,3 млн грн**, виконання плану становить **101,2%**, додатково отримано **29,5 млн грн**, з темпом росту до відповідного періоду минулого року **110,3%**, або на **233,9 млн грн**.

За 10 місяців 2021 року із 99 місцевих бюджетів виконання планових показників по загальному фонду забезпечено по **85 бюджетах** або **85,9%** їх



загальної кількості з сумою перевиконання **548,9** млн грн, не виконано по **14** бюджетах або **14,1%** на суму **58,4** млн грн.

**Видатки місцевих бюджетів області** за 10 місяців 2021 року становили **22 426,2** млн грн (67,0% річних призначень), у т.ч.:

- **загальний фонд** – **17 841,2** млн грн (73,4% річних призначень);
- **спеціальний фонд** – **4 585,0** млн грн (50,0% річних призначень).

Виконання **капітальних видатків** – **3 724,6** млн грн (46,1% річних призначень), що становить **16,6%** загального обсягу видатків.

На **захищені статті** видатків загального та спеціального фонду (оплата праці з нарахуваннями працівників бюджетних установ, оплата енергоносіїв, медикаменти, продукти харчування, соціальне забезпечення) використано **13 573,6** млн грн (60,5% загального обсягу видатків), виконання 75,1% річних призначень:

- на зарплату – 11 841,9 млн грн, 77,5% плану;
- енергоносії – 622,2 млн грн, 55,2% плану;
- медикаменти та харчування – 497,6 млн грн, 59,5% плану;
- соціальне забезпечення – 611,9 млн грн, 74,5% плану.

На **соціально-культурну сферу** видатки бюджету області становили **13 961,0** млн грн або 62,3% загального обсягу видатків, виконання 72,8% річних призначень. Найбільшу питому вагу в обсязі видатків соціально-культурної сфери займає освіта – 76,1%, соціальний захист – 8,7%, охорона здоров'я – 7,5%.

З 21 затвердженої для області **субвенції з державного бюджету** на суму 8 110,8 млн грн отримано фінансування 6 560,5 млн грн (80,9%).

**Додаткова дотація** надійшла в обсязі 284,6 млн грн (83,3%), за рахунок якої проведено фінансування видатків на утримання закладів освіти і охорони здоров'я.

**Податковий борг зведеного бюджету** (без урахування банкрутів) станом на 01.11.2021 року борг склав **3 155,9** млн грн, до початку року борг збільшився на 35,2% або на 821,1 млн грн.

**Борг до державного бюджету** станом на 01.11.2021 року податковий борг склав **2 174,6** млн грн, до початку року борг збільшився на 42,0% або на 642,8 млн грн.

**Борг до місцевих бюджетів** станом на 01.11.2021 року податковий борг склав **981,2** млн грн, до початку року борг збільшився на 22,2% або на 178,3 млн грн.

Найбільший обсяг податкового боргу місцевого бюджету серед видів податків по:

➤ **по податку з доходів фізичних осіб** станом на 01.11.2021 року борг склав **172,8** млн грн, до початку року борг зменшився на 2,8% або на 5,0 млн грн;

➤ **по платі за землю** станом 01.11.2021 року борг склав **479,1** млн грн, до початку року борг збільшився на 31,0% або на 113,3 млн грн.

На **01.11.2021** дебіторська заборгованість бюджетних установ, які фінансуються з місцевих бюджетів області по загальному фонду, зменшилась з початку року на 8 267,2 тис. грн. та становить 5 897,4 тис. грн.

Кредиторська заборгованість бюджетних установ області по загальному фонду зменшилась з початку року на 17 737,4 тис. грн. та становить 40 499,1 тис. грн, у т.ч. прострочена – 19 418,2 тис. грн.

На 01.11.2021 кредиторська заборгованість по заробітній платі з нарахуваннями відсутня.

## ПРОМИСЛОВІСТЬ

Одеська область – високорозвинений індустріальний регіон, промисловість якого відіграє значну роль у структурі реального сектору економіки.

В області здійснюють свою діяльність 207 великих та середніх промислових підприємств. За 2020 рік в галузь залучено 4115,2 млн грн капітальних інвестицій (19,2% всіх капітальних інвестицій в область).

За останні роки спостерігалась неоднозначна ситуація у розвитку та ефективному функціонуванні галузі промисловості. Так, у 2014-2015 роках на промислових підприємствах відбулось зниження обсягу виробленої продукції до 96,1%. 2016-2017 роки ознаменувались значним ростом виробництва, завдяки чому область вирвалася у лідери та протрималась до 2017 року –1 місце серед регіонів країни. У 2019 році знову зростання та 2 місце серед регіонів країни. 2020 рік – зростання на 0,7%, 5 місце серед регіонів.

**У січні-жовтні 2021 року** до січня-жовтня 2020 року обсяг промислового виробництва збільшився на 9,9%. *(1 місце серед регіонів країни).*

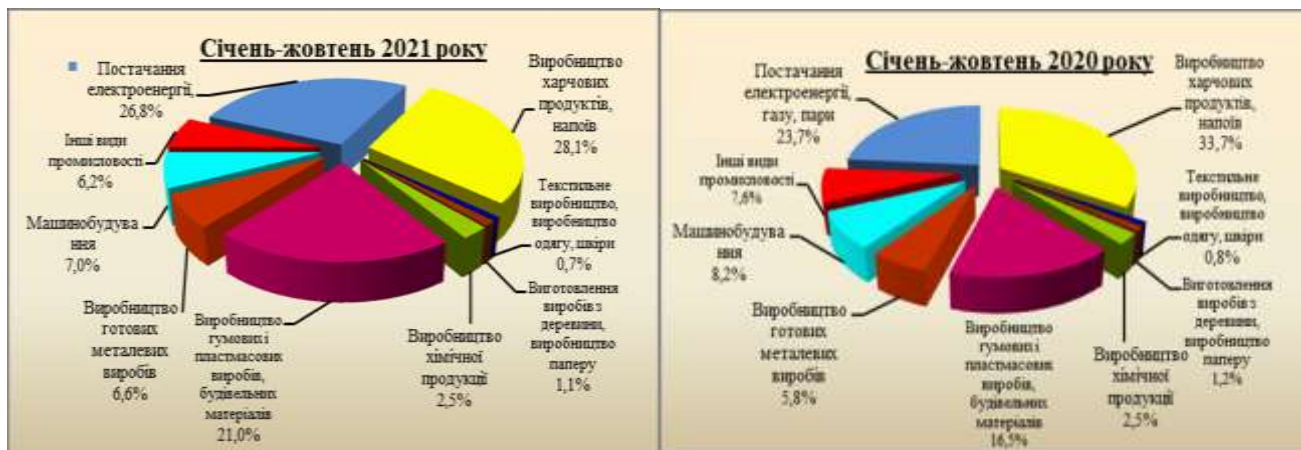
**Зросли обсяги виробництва** на підприємствах з виробництва гумових і пластмасових виробів, іншої неметалевої продукції (у 2,4 раза), у металургійному виробництві, виробництві готових металевих виробів (+21,3%), у машинобудуванні (+7,3%), на підприємствах з виробництва виробів з деревини, паперу та поліграфічної діяльності (+1,3%).

**Зменшились обсяги виробництва** у виробництві харчових продуктів, напоїв (-20,4%), на підприємствах з виробництва хімічних речовин і хімічної продукції (-9,4%), у текстильному виробництві, виробництві одягу, виробів зі шкіри (-7,3%), на підприємствах з постачання електроенергії, газу, пари та кондиційованого повітря (-4,4%).



**За січень-жовтень 2021 року** підприємствами промислового комплексу реалізовано продукції (робіт, послуг) на суму **75507,5 млн грн**. Найбільше реалізовано продукції підприємствами харчової промисловості (28,1% до загального обсягу), з виробництва гумових і пластмасових виробів, іншої неметалевої мінеральної продукції (21,0%), машинобудування (7,0%), металургії (6,6%), з постачання електроенергії, газу, пари та кондиційованого повітря (26,8%).





### Промисловість Одеської області у 2021 році це:

- **2,7%** промислового виробництва – 9 місце в країні за січень-жовтень 2021 року;
- **53,4 тис.** штатних працівників (за жовтень 2021 року) із середньомісячною зарплатою 12600 грн (за січень-жовтень 2021 року);
- **28,6%** всіх капітальних інвестицій (за січень-вересень 2021 року – 3580,7 млн грн).

Локомотивом економіки регіону є інвестиції, інновації та модернізація виробництва, збільшення обсягів експорту, підтримка малого та середнього бізнесу. Ці пріоритети залишаються для регіону у 2021-2022 роках.

**ТОВ «Телекарт-Прилад»** розпочав виробництво кисневих концентраторів «БРІЗ-20», які застосовуються при лікуванні COVID-19. Кисневий концентратор застосовується для проведення киснево-повітряної терапії в медичних закладах, при рятувальних операціях; дозволяє отримувати кисень високої концентрації (20 літрів кисню за хвилину) за допомогою молекулярної фільтрації повітря фізичним шляхом.

З лютого 2021 року **ПрАТ «ВО «Стальканат-Сітур»** розпочав виробництво семидротових арматурних пасм діаметром 15,7 мм. Цей сортамент пасма використовується у будівництві мостів та інших великих інфраструктурних об'єктів.

**ПАТ «Одескабель»** освоєно нові технології виробництва проводів настановних для заглибних електродвигунів та проводів обмотувальних для заглибних електродвигунів, здійснено випуск обмеженої партії нових видів продукції.

**ДП «Одеський авіаційний завод»** - продемонстрував перший зібраний цивільний транспортно-пасажирський гелікоптер SW-205 «Ірокез» (великовузлова збірка з поставлених компанією Southwest Florida Aviation комплектуючих).

**ТОВ «МГК-Теплодар»** виконує широкий спектр послуг антикорозійної обробки металевих виробів шляхом «гарячого цинкування». Завдяки сучасним технологіям та обладнанню італійського виробника BISOL підприємство планує використання ресурсозберігаючих та екологічно чистих технологій та створити майже 300 робочих місць.

**ТОВ «Мовігрупп-Картал»** відкрило виробничий цех по збірці комплектуючих для електромобілів запрацювала в м. Рені Одеської області. На підприємстві здійснюється збирання котушок для електромобілів, які призначені для автоматичного підняття та очищення скла автомашин.

**ТОВ «Іррігатор Україна»** відкрито нову, четверту лінію з виробництва крапельної трубки для систем крапельного зрошення.

У 2021 році **ТОВ СП «Вітмарк-Україна»** розширює асортимент продукції: компанія випустила на ринок смузі під назвою *Super Food i Protein Boost*; готові до вживання каші з фруктовим пюре.

Завдяки партнерству брендів «Delta Wilmar» та «Чумак» з'явився новий продукт – соняшникова олія «Чумак», виготовлена на заводах **ТОВ «Дельта Вілмар Україна»**. У вересні 2021 року виробництво на новій лінії бутелювання вийшло на проектні потужності, новий цех пройшов усі необхідні сертифікації та аудити.

На теперішній час на території області реалізуються інвестиційні проекти з впровадження **відновлювальної енергетики**:

✓ Болградський район та Виноградівська сільська рада, ТОВ «Арцизька ВЕС» та ТОВ «Арцизька ВЕС-2», потужність по 16,5 МВт.

✓ Подільський район (попередній – Балтський), ТОВ «ГАРБИС», потужність 25МВт.

✓ Білгород-Дністровський район, Старокозацька, Удобненська, Козацька, Семенівська та Мологівська сільські ради - будівництво II черги Дністровської вітроелектростанції, ТОВ «Дністровська вітроелектростанція», потужність 60МВт.

✓ Ізмаїльський район, Шевченківська сільська рада (за межами населеного пункту), ТОВ «Кілійська ВЕС», потужність 16,5 МВт.

✓ Одеський район, Йосипівська, Мар'янівська, Петродолинська, Новодолинська сільські ради (за межами населених пунктів), ТОВ «Овідіополь енерджі», потужність 120 МВт.

✓ Одеський район, Роксоланівська сільська рада (за межами населених пунктів), ТОВ «Овід Вінд II», потужність, 88 МВт.

✓ Одеський район, Овідіольська селищна рада (за межами населених пунктів), ТОВ «Овід Вінд III», потужність 93,5 МВт.

**Додатковими факторами зростання промислового виробництва** стали пом'якшення карантинних обмежень та подальше розширення споживчого попиту на внутрішньому ринку за рахунок програм підтримки підприємців та населення з боку держави.

Так в рамках реалізації Державної програми «Доступні кредити: 5-7-9%» в Одеській області укладено **1264** кредитних договори на суму **3708,4** млн грн. Це **6 місце** серед регіонів за сумою виданих кредитів.

Водночас з метою реальної підтримки малого та середнього бізнесу в Одеській області реалізується **Програма розвитку конкурентоспроможності малого та середнього підприємництва в Одеській області на 2021-2023 роки**. Суть механізму її реалізації полягає у наданні на безповоротній основі з обласного бюджету часткової компенсації відсоткової ставки за кредитом, взятим на розвиток власної справи.

Для посилення розвитку якісного виробництва у регіоні, збільшення конкуренції на ринку, поширення практики соціальної відповідальності серед підприємців на засіданні комісії при обласній тристоронній соціально-економічній раді презентовано та затверджено Знак «Вироблено на Одещині». З метою підвищення конкуренції встановлені жорсткі критерії для видачі цього Знаку – рівень заробітної плати; кількість офіційно працевлаштованих осіб; якісна підготовка робочих кадрів; впровадження інноваційних технологій; перспективи розвитку підприємства на майбутнє. На середину жовтня 2021 року сім підприємств області отримали Знак «Вироблено на Одещині».

**Обласною державною адміністрацією постійно відстежуються показники промислового виробництва та вживаються заходи щодо їх покращення та розвитку.**

Так з початку 2021 року проведено низку нарад, засідань, зустрічей щодо розгляду, обговорення та пошуку спільних шляхів розвитку бізнесу регіону.

За результатами - підготовка та направлення звернень керівництву країни, центральним органам виконавчої влади, міністерствам та відомствам щодо сприяння у вирішенні проблемних питань та прийнятті відповідних управлінських рішень, зокрема щодо підтримки вітчизняного виробника; відновлення діяльності Одеського нафтопереробного заводу та Одеського припортового заводу; встановлення спеціального мита на кабельно-провідникову продукцію; забезпечення своєчасних розрахунків за виконані роботи по державним замовленням; сприяння відновленню та розвитку виноградарсько-виноробної галузі.

## КАПІТАЛЬНІ ІНВЕСТИЦІЇ

За 2020 рік підприємствами та організаціями області за рахунок усіх джерел фінансування освоєно 21437,6 млн грн капітальних інвестицій. Область за обсягами капітальних інвестицій посіла 7 місце серед регіонів країни. Частка регіону у загальному обсязі залучених інвестицій – 4,2%.

За січень-вересень 2021 року підприємствами та організаціями області за рахунок усіх джерел фінансування освоєно 12516,9 млн грн капітальних інвестицій.



У зазначеному періоді область за обсягами капітальних інвестицій посіла 8 місце серед регіонів країни. Частка регіону у загальному обсязі залучених інвестицій – 3,8%. Обсяг капітальних інвестицій порівняно з відповідним періодом минулого року збільшився на 6,9%. (18 місце серед регіонів). **Найбільші обсяги капітальних інвестицій освоєно в галузях:** промисловість – **3580,7 млн грн (28,6%)**; будівництво – **2596,6 млн грн (20,7%)**; державне управління й оборона; обов’язкове соціальне страхування – **1585,1 млн грн (12,7%)**; транспорт, складське господарство, поштова, кур’єрська діяльність – **1083,5 млн грн (8,7%)**; діяльність у сфері адміністративного та допоміжного обслуговування – **997,8 млн грн (8,0%)**; сільське, лісове та рибне господарство – **779,0 млн грн (6,2%)**.

### Капітальні інвестиції в розрізі джерел фінансування

| Освоєно (використано) капітальних інвестицій |            |                      |            |  |
|--|------------|----------------------|------------|--|
| січень-вересень 2021                         |            | січень-вересень 2020 |            |  |
| млн. грн.                                    | Частка у % | млн. грн.            | Частка у % |  |
|  |            |                      |            |  |

|   |                |              |         |              |
|---|----------------|--------------|---------|--------------|
| <b>Усього, в тому числі за рахунок:</b>   | <b>12516,9</b> | <b>100,0</b> | 10566,8 | <b>100,0</b> |
| коштів державного бюджету                 | <b>470,3</b>   | 3,8          | 508,7   | 4,8          |
| коштів місцевих бюджетів                  | <b>1484,0</b>  | 11,9         | 1415,2  | 13,4         |
| власних коштів підприємств та організацій | <b>7955,1</b>  | <b>63,5</b>  | 6846,6  | <b>64,8</b>  |
| кредитів банків та інших позик            | <b>435,1</b>   | 3,5          | 286,5   | 2,7          |
| коштів населення на будівництво житла     | <b>2041,8</b>  | 16,3         | 1285,1  | 12,2         |
| Інших джерел фінансування                 | <b>130,6</b>   | 1,0          | 224,6   | 2,1          |

Найвагомішу частку капітальних інвестицій за видами активів у січні-вересні 2021 року **спрямовано в матеріальні активи – 12204,1 млн грн (97,5 % загального обсягу)**, у тому числі у машини, обладнання та інвентар – 35,0% усіх інвестицій, житлові будівлі – 18,3%, нежитлові будівлі – 18,2%, інженерні споруди – 13,0%, транспортні засоби – 9,1%.

*В області продовжується реалізація низки найбільших інвестиційних проєктів:*

– будівництво зерноперевантажувального комплексу Metals Ukraine в тилу причалу №7 Одеського морського порту спільно з ДП «АМПУ» - проєкт включає будівництво станції прийомки залізничних вагонів;

– будівництво комплексу з переробки зернових вантажів в тилу причалу №4 Одеського морського порту (4 черга будівництва) ТОВ «Олімпекс Купе Інтернешнл» потужністю 2 млн тонн;

– проєкт «Розвиток Карантинного молу» Одеського морського порту для збільшення пропускної спроможності порту на 600000 TEU на рік, ДП «АМПУ» та ДП «ГПК-Україна»;

– проєкт «Будівництво причалу №35 (1-3)» Одеського морського порту, збільшення пропускної спроможності порту на 4,0 млн тонн зернових вантажів, ДП «АМПУ» та ТОВ «Бруклін-Київ»;

– будівництво комплексу з перевалки та переробки органічної продукції в Ренійському морському порту ТОВ «Біо Лайн-Рені».

## РЕГУЛЯТОРНА ПОЛІТИКА ТА РОЗВИТОК ПІДПРИЄМНИЦТВА

На 1 січня 2021 року в Одеській області здійснювали діяльність (сплачували податки) **135,9 тис. суб'єктів малого та середнього підприємництва (МСП):** фізичних осіб-підприємців – 104,3 тис. (76,7%), малих підприємств – 30,6 тис. (22,6%), середніх підприємств – 982 (0,7%).

Найбільше суб'єктів МСП здійснювали діяльність у сфері торгівлі (41,8%), інформації та телекомунікацій (7,4%), операцій з нерухомим майном (7,1%), професійної, наукової та технічної діяльності (5,6%), транспорту (5,3%), сільського господарства (5,2%), промисловості (4,8%), готельно-ресторанного господарства (4,5%), адміністративного, допоміжного обслуговування (3,3%), будівництва (3,0%).

На **01.10.2021** в області здійснюють діяльність (сплачують податки) **136,2 тис. суб'єктів малого та середнього підприємництва**, у т.ч. фізичних осіб-підприємців – 105,6 тисяч (77,5%), малих підприємств – 29,8 тисяч (21,9%), середніх підприємств – 843 (0,6%).

Абсолютний приріст новостворених юридичних осіб склав **+2255 од.**, фізичних осіб-підприємців – **+ 3795 од.**

**За січень-вересень 2021 р.** від суб'єктів малого та середнього підприємництва у вигляді податків та обов'язкових платежів до бюджетів усіх рівнів надійшло **13,2 млрд грн (+22,6% до відповідного періоду попереднього року)**, що становить **36,2% загальної суми бюджетних надходжень** (без урахування митних платежів):



– державний бюджет – 6,58 млрд грн (+22,6% до відповідного періоду попереднього року);

– місцевий бюджет – 6,6 млрд грн (+22,6% до відповідного періоду попереднього року та складає 43,7% загальної суми надходжень до місцевого бюджету).

Рішенням обласної ради від 19.02.2021 №64-VIII затверджена Програма розвитку конкурентоспроможності малого та середнього підприємництва в Одеській області на 2021-2023 роки. Ключовим напрямком Програми є спрощення доступу підприємців до фінансових ресурсів шляхом часткової компенсації вартості кредитів, отриманих на реалізацію інвестиційних проєктів.

У 2021 році здійснюється підтримка реалізації 11 інвестиційних проєктів з:

- будівництва нового складу для зберігання продукції;
- будівництва круп'яного цеху;
- придбання обладнання для офсетного друку поліграфічної продукції;
- модернізації ділянки з виробництва корпусних виробів для холодильного обладнання;
- придбання обладнання для вилову та обробки морепродуктів;
- придбання автотранспортних засобів для збільшення вантажних перевезень;
- придбання обладнання для введення в дію міжнародного пункту пропуску «Ісакча-Орлівка»;
- розширення і модернізації осетринницького комплексу;
- організації технологічного процесу приготування та фасування вин;
- модернізації ділянки виробництва червоної цегли та каменю керамічного;
- придбання обладнання для обробки деревини.

### **АГРОПРОМИСЛОВИЙ КОМПЛЕКС**

У січні–вересні 2021 року **індекс сільськогосподарської продукції** порівняно з січнем-вереснем 2020 року становив 179,8%, у тому числі у підприємствах – 238,4%, у господарствах населення – 121,6%.

Індекс продукції рослинництва – 195,0%, продукції тваринництва – 95,6%.

#### **Рослинництво**

В області завершився збір пшениці і ячменю, урожай обох культур став рекордним за всі 30 років української незалежності. До сих пір в Одеській області кращими вважалися показники 2016 року – було зібрано 2,1 млн тон пшениці і 1,1 млн тон ячменю.

У 2021 році показники відчутно вище: пшениці зібрано 2,72 млн тон, ячменю - 1,55 млн тон. Одещина стала лідером з намоту серед всіх регіонів країни. Врожайність складає 40,5 центнера з гектара для пшениці та 41,9 ц/га - для ячменю.

Крім того, завершилося збирання гороху - зібрано 45,5 тис. т при врожайності в 22,9 ц/га та ріпаку, відповідно, 298,1 тис. тон та 25,1 ц/га.

Станом на 1 жовтня 2021 року господарствами всіх категорій скошено й обмолочено культур зернових та зернобобових на площі 1101,5 тис. га, що становить 89,2% площ, посіяних під урожай поточного року (торік 87,0%). Із зібраної площі одержано 4453,1 тис. т зерна (у початково оприбуткованій вазі), що у 2,5 раза більше, ніж було одержано на початок жовтня 2020 року.

Середня урожайність культур зернових та зернобобових складає 40,4 ц з 1 га (у 2,1 раза більше, ніж торік), підприємствами – по 42,1 ц (у 2,5 рази більше), господарствами населення – по 36,5 ц (у 1,7 раза більше).

За січень-вересень 2021 року обсяги виробництва продукції рослинництва в порівнянні з відповідним періодом 2020 року в усіх категоріях господарств збільшились на 95,0% у тому числі в сільськогосподарських підприємствах – на 145,4%, у господарствах населення - на 30,4%.

За статистичними даними станом на 1 жовтня 2021 року в усіх категоріях господарств збирання врожаю становить

| Культура                                  | Зібрана площа,<br>тис. га | Валовий збір,<br>тис. тонн<br>(у % до 01.10.2020) | Урожайність,<br>ц/га<br>на 01.10.2021 |
|---|---------------------------|---|---------------------------------------|
| <b>Зернові та зернобобові культури</b>    | <b>1101,2</b>             | <b>4453,1 (248,2%)</b>                            | <b>40,4</b>                           |
| Пшениця                                   | 674,8                     | 2731,8 (271,2%)                                   | 40,5                                  |
| Ячмінь                                    | 371,0                     | 1556,5 (287,6%)                                   | 41,9                                  |
| Зернобобові, в т.ч.                       | 25,3                      | 48,9 (192,0%)                                     | 19,4                                  |
| горох                                     | 20,0                      | 44,2 (194,4%)                                     | 22,2                                  |
| <b>Ріпак</b>                              | <b>118,9</b>              | <b>298,4 (241,4%)</b>                             | <b>25,1</b>                           |
| <b>Соняшник</b>                           | <b>262,6</b>              | <b>567,2 (168,4%)</b>                             | <b>21,6</b>                           |
| <b>Овочеві культури відкритого ґрунту</b> | <b>13,5</b>               | <b>196,4 (99,8%)</b>                              | <b>146,5</b>                          |
| <b>Плодові та ягідні культури</b>         | <b>-</b>                  | <b>78,4 (100,9%)</b>                              | <b>-</b>                              |

### Тваринництво

За січень-вересень 2021 року обсяги виробництва продукції тваринництва в порівнянні з січнем-вереснем 2020 року в усіх категоріях господарств зменшились на 4,4%, у тому числі в сільськогосподарських підприємствах - на 7,8%, в господарствах населення - на 3,8%.

#### Основні показники тваринництва

|   | Січень-<br>вересень<br>2021р.    | Січень-<br>вересень<br>2020р. | Відхилення<br>2021р. до<br>2020р., % | Січень-<br>вересень<br>2021р.  | Січень-<br>вересень<br>2020р. | Відхилення<br>2021р. до<br>2020р., % |
|---|----------------------------------|-------------------------------|--------------------------------------|--------------------------------|-------------------------------|--------------------------------------|
| <b>Виробництво:</b>                     | <b>Усі категорії господарств</b> |                               |                                      | <b>у т.ч. с/г підприємства</b> |                               |                                      |
| М'ясо худоби та птиці<br>(тис. тонн)    | 32,5                             | 37,7                          | -13,8                                | 9,1                            | 9,3                           | -2,2                                 |
| Молоко (тис. тон)                       | 227,2                            | 241,9                         | -6,1                                 | 16,6                           | 20,9                          | -20,6                                |
| Яєць (млн шт.)                          | 114,2                            | 147,6                         | -22,6                                | 1,7                            | 9,6                           | -82,3                                |
| <b>Чисельність худоби<br/>та птиці:</b> |                                  |                               |                                      |                                |                               |                                      |
| Великої рогатої худоби<br>(тис. голів)  | 147,5                            | 153,2                         | -3,7                                 | 12,9                           | 15,8                          | -18,4                                |
| у тому числі: корів                     | 83,5                             | 86,1                          | -3,0                                 | 5,7                            | 6,7                           | -14,9                                |
| Свиней (тис. голів)                     | 132,3                            | 148,0                         | -10,6                                | 69,8                           | 73,2                          | -4,6                                 |
| Овець та кіз (тис. голів)               | 276,3                            | 288,1                         | -4,1                                 | 24,2                           | 30,2                          | -19,9                                |
| Птиці (тис. голів)                      | 2146,8                           | 2672,6                        | -19,7                                | 55,4                           | 120,9                         | -54,2                                |

### ТРАНСПОРТНА ІНФРАСТРУКТУРА ТА МОРЕГОСПОДАРСЬКИЙ КОМПЛЕКС

Послугами пасажирського транспорту протягом 9 місяців 2021 року скористалися 165,6 млн пасажирів, або 109,5% від аналогічного періоду 2020 року.



## Пасажи́рські перевезення у січні - вересні 2021 року

| Транспорт                         | Пасажи́рообіг |                                | Перевезено пасажирів |                                |
|-----------------------------------|---------------|--------------------------------|----------------------|--------------------------------|
|                                   | млн.пас.км    | у % до січня–вересня 2020 року | тис.                 | у % до січня–вересня 2020 року |
| <b>Всього, тис. у тому числі:</b> | <b>5205,6</b> | <b>124,0</b>                   | <b>165572,2</b>      | <b>109,5</b>                   |
| автомобільним                     | <b>1252,9</b> | <b>92,1</b>                    | <b>36410,5</b>       | <b>93,1</b>                    |

У січні–вересні 2021 року усіма видами транспорту виконано пасажирооборот в обсязі 5,2 млрд пас.км, що на 24,0% більше від обсягів 2020 року.

За 9 місяців 2021 року вантажооборот підприємств транспорту становив 44,5 млрд ткм, що на 5,9% менше ніж у 2020 році. Підприємствами транспорту перевезено 27,7 млн т вантажів, що на 0,4% більше ніж у 2020 році.

### Вантажні перевезення у січні - вересні 2021 року

| Транспорт                   | Вантажообіг    |                      | Перевезено вантажів |                         |
|-----------------------------|----------------|----------------------|---------------------|-------------------------|
|                             | млн ткм        | у % до 9 міс. 2020 р | тис т               | у % до 9 місяців 2020 р |
| <b>Всього, у тому числі</b> | <b>44553,7</b> | <b>94,1</b>          | <b>27677,2</b>      | <b>100,4</b>            |
| автомобільний               | <b>1704,9</b>  | <b>110,9</b>         | <b>8750,8</b>       | <b>132,8</b>            |

За 9 місяців 2021 року Одеською залізницею перевезено майже 110 млн тонн вантажів всіх номенклатурних груп (95,9% показників 2020 року).

За цей період по окремим групам вантажів у порівнянні з аналогічним періодом 2020 року зафіксовано ріст перевезень. Зокрема, будівельних вантажів на 20,8% (на 2,23 млн т), нафтопродуктів на 3,7% (на 11 тис. тонн), чорних металів на 7,8% (на 77 тис. тонн).

За 9 місяців від початку року у вагонних депо відремонтовано плановими ремонтами 5 514 вантажних вагонів.

Із зазначеної кількості вантажних вагонів відремонтовано 1136 піввагонів, 1635 зерновозів, 766 цистерн, 366 фітингових платформ, 462 одиниці інших родів вагонів.

Капітальним ремонтом за цей період відремонтовано 1149 вагонів, зокрема 441 піввагон, 143 цистерни, 158 фітингових платформ, інші роди вагонів – 407 одиниць.

Всього за 9 місяців 2021 року перевезено 13,9 млн пасажирів (138,3% показників 2020 року).

**Запуск поїзда по маршруту «Одеса-Ізмаїл».** 20.11.2021 відбулась урочиста церемонія запуску «Дунайського експресу» Ізмаїл – Одеса. Це один із двох нових дизель-поїздів виробництва Крюківського вагонобудівного заводу, які у жовтні були передані до «Укрзалізниці».

Старт маршруту Ізмаїл – Одеса став можливим завдяки реалізації пілотного проєкту Public Service Obligation (PSO) у пасажирських приміських перевезеннях, зокрема підписано Меморандум про співпрацю між Одеською обласною державною адміністрацією, Одеською обласною радою та АТ «Українська залізниця». Згідно з домовленостями, місцева влада є замовником комфортного та сучасного поїзда та готова виплачувати різницю між реальною вартістю послуги перевезень та ціною квитка, яка залишиться доступною для всіх верств населення. Укрзалізниця зі свого боку забезпечує курсування поїзда. Місцева влада компенсуватиме перевізнику

5 млн грн на рік витрат на організацію маршруту Ізмаїл – Одеса.

На маршруті Ізмаїл – Одеса використовуватиметься дизель-поїзд виробництва Крюківського вагонобудівного заводу ДПКр-3. Максимальна швидкість цього поїзда - 140 км/год. У складі поїзда 3 вагони - 170 місць. Поїзд буде курсувати щоденно. Вартість квитка становитиме 189 грн. Також експрес робитиме зупинки на станціях: Білгород-Дністровський, Кулевча, Сарата, Арциз, Главані, Дзинілор та Котлабух.

### Переробка контейнерів в портах регіону за січень-вересень 2021 року

|  | Січень - вересень<br>2020 року, TEU | Січень - вересень<br>2021 року, TEU | Січень - вересень<br>2021 року до січня –<br>вересня 2020 року, % |
|--|-------------------------------------|-------------------------------------|---|
| <b>Перероблено контейнерів у т.ч.:</b> | <b>776 053,0</b>                    | <b>760 559,0</b>                    | <b>98,0</b>   |
| <b>Одеський порт</b>                   | <b>480 081,0</b>                    | <b>498 408,0</b>                    | <b>103,8</b>  |
| експорт                                | 223 384,0                           | 227 499,0                           | 101,8   |
| імпорт                                 | 235 087,0                           | 247 573,0                           | 105,3   |
| транзит                                | 21 610,0                            | 23 336,0                            | 108,0   |
| <b>Морський порт «Південний»</b>       | <b>181 737,0</b>                    | <b>167 165,0</b>                    | <b>92,0</b>   |
| експорт                                | 79 840,0                            | 79 467,0                            | 99,5  |
| імпорт                                 | 87 736,0                            | 79 522,0                            | 90,6  |
| транзит                                | 14 161,0                            | 8 176,0                             | 57,7  |
| <b>Морський порт «Чорноморськ»</b>     | <b>113 815,0</b>                    | <b>94 782,0</b>                     | <b>83,3</b>   |
| експорт                                | 60 111,0                            | 50 495,0                            | 84,0  |
| імпорт                                 | 53 704,0                            | 44 287,0                            | 82,5  |

За фактичними даними ДП «Адміністрація морських портів України» у січні - вересні 2021 року вантажопереробка в морських портах Одеської області склала 75,1 млн тонн, що становить 88,4% від показників січня-вересня 2020 року (частка по Україні 70,7%). Вантажопереробка експортних вантажів в морських портах області склала 57,3 млн тонн (88,6%), імпортних – 11,5 млн тонн (94,0%). Перевалка транзитних вантажів склала 56,1 млн тонн (80,5%). Каботаж – 273,1 тис. тонн (51,7%).

За січень-вересень 2021 року морські порти Одеської області обробили 5 413 суден.

### Аналіз у розрізі портів Одеської області

**1. Морський торговельний порт «Південний»** – обсяг переробки вантажів – **327,6 млн тонн**, зменшився на **9,3 млн тонн (-11,6%)**, у тому числі:

• **експорт – 30 млн тонн (-16,2%)** - зменшився **на 5,8 млн тонн** через скорочення експорту:

✓ руди на 4,8 млн тонн **(-19,6%)** (зменшення очікуваних обсягів переробки в основному за рахунок руди, що прямувала до Китаю);

✓ зерна на 369,0 тис.тонн **(-5,7%)**;

✓ хімічні, мінеральні добрива на 273,5 тис.тонн **(-27,2%)**;

✓ олії на 426,3 тис. тонн **(-43,7%)**;

✓ чорних металів на 213,5 тис.тонн **(-28,5%)**;

✓ контейнерів на 54,6 тис.тонн **(-4,3%)**.

**Збільшився експорт:** будівельних вантажів на 362,6 тис.тонн **(+92,4%)**.

• **імпорт – 4,2 млн тонн (-28,3%)** – скоротився **на 1,6 млн тонн**, у тому числі: вугілля на 1,6 млн тонн **(-48,9%)** (через цінові коливання на світових сировинних ринках), нафти на 181,9 тис.тонн, міндобрив на 17,6 тис.тонн **(-68,1%)**, контейнерів на 138,1 тис.тонн **(-14,4%)**.

Збільшився імпорт руди – на 123,1 тис.тонн (+14,8%), олії – на 53,4 тис.тонн (+48,6%), нафтопродуктів – на 72,86 тис. тонн (+38,5%)

• **транзитні вантажі – 3,4 млн тонн (-32,6%)**, зменшились на **1,6 млн тонн** за рахунок скорочення транзиту нафти на 79,1 тис.тонн (-12,7%) руди на 1,5 млн тонн (-61,3%), аміаку на 20,4 тис.тонн (-1,1%), контейнерів на 60,1 тис.тонн (-32,8%).

Збільшення транзиту нафтопродуктів на 2,9 тис. тонн (+53,4%).

**Хід виконання заходів:**

• В рамках програми Президента «Велике Будівництво» триває будівництво нової залізничної колії на ділянці Чорноморська – Берегова. Завершено земельні роботи. Наразі почалося укладання та електрифікація другої головної залізничної колії. Також проводиться реконструкція пристроїв сигналізації, централізації, блокування та зв'язку на прилеглих роздільних пунктах. Роботи на 6,5 км планують завершити до кінця року.

• На території ремонтно-механічних майстерень ДП «МТП Южний» відбувається будівництво складу вантажів відкритого зберігання. Триває реалізація I пускового комплексу першої та другої черги. Закінчують будівництво складської площадки з залізобетонних плит із підпірною стінкою зі сторони Виставкового парку. Вже розпочато будівництво другого пускового комплексу.

**2. Одеський морський торговельний порт** – обсяг переробки вантажів **16,5 млн тонн** (зменшився на **972 тис. тонн (-5,5%)**, у тому числі:

• **експорт – 11,1 млн тонн (-12%)** - зменшився **на 1,5 млн тонн** через скорочення переробки:

- ✓ зернових на 552,5 тис. тонн (-12,0%);
- ✓ чорних металів на 701,9 тис. тонн (-17,4%);
- ✓ олії на 18,77 тис. тонн (-90,3%);
- ✓ контейнерів на 444,1 тис. тонн (-14,8%).

**Збільшився експорт:**

- ✓ нафтоналивних вантажів на 21,6 тис. тонн (+23,2%);
- ✓ руди на 15,69 тис.тонн (+11,7%);
- ✓ будівельних вантажів на 41,3 тис. тонн (+31,2%).

• **імпорт вантажів становив 4,5 млн тонн** та збільшився **на 649,4 тис. тонн (+16,9%)**, у тому числі:

- ✓ нафти на 331,3 тис. тонн (+40,3%);
- ✓ чорних металів на 7,6 тис. тонн (+19,3%);
- ✓ нафтоналивних вантажів на 215 тис. тонн (+104,7%);
- ✓ олії на 15,8 тис. тонн (+30,0%);
- ✓ хімічні на 21,1 тис. тонн (+51,8%);
- ✓ переробка контейнерів на 158,5 тис. тонн (+6,4%).

**транзит – 851,23 тис. тонн**, зменшився **на 28,76 тис. тонн (-3,3%)** за рахунок зменшення транзиту:рослинних олій на 2,5 тис.тонн (-14,2%), чорних металів на 72 тис. тонн (-13,3%). Транзит контейнерів збільшився на 35,5 тис. тонн (+12,0%).

**Хід виконання заходів:**

• Проводиться реконструкція причалу №7, що забезпечить можливість перевалки на ньому генеральних вантажів у обсязі до 2 млн т щорічно.

За пусковим комплексом №1 довжиною (163,3 м) будівельні роботи повністю завершено та отримано сертифікат про введення в експлуатацію від 11.09.2020. За пусковим комплексом №2 завершено занурення паль кордонного ряду з труб 1420 мм, шпунту лицьової стінки та демонтаж оголовку. Завершено влаштування розподільчої балки, ґрунтових анкерів.

Триває виготовлення та занурення паль розвантажувальної плити. Завершено влаштування з/б пробок паль кордонного ряду.

- Компанія «Бруклін-Київ» завершує будівництво нового зерноперевалювального комплексу (ЗПК) на Андросівському молу. ЗПК у операційній зоні причалу 1-3, будівництво якого ДП «АМПУ» завершила наприкінці минулого року. Після проведення відповідного днопоглиблення, пропускна здатність ЗПК становитиме 4 млн. тонн вантажів за маркетинговий зерновий період. Найближчим часом в Одеському порту планується введення в експлуатацію нового причалу 1-3 Андросівського молу. Триває виготовлення та занурення паль розвантажувальної плити. Ведеться бетонування оголовку секції №9.

- «Укравтодор», який є підрядником будівництва автомобільної дороги державного значення «Під'їзд до Одеського морського торговельного порту», в березні 2021 року розпочав роботи на об'єкті. Дорога довжиною 5,3 км, що з'єднує територію Одеського морського порту і трасу М-28 Одеса-Південний, буде облаштовано з цементобетонним дорожнім покриттям по посиленою технології. Проект передбачає по дві смуги руху в кожную сторону, а на в'їзді на КПП порту - дорога буде розширюватися з чотирьох до шести смуг. Також буде побудована п'ятисотметрова естакада висотою 13 метрів. Наразі стартувало зведення естакади. Проводяться підготовчі роботи до будівництва естакади у складі дороги. Вона з'єднуватиметься з вже існуючою естакадою Адміністрації морських портів України

**3. Морський торговельний порт «Чорноморськ»** – обсяг переробки вантажів **17,1 млн тонн (-2,0%)** – зменшився на **355,9 тис. тонн**, у тому числі:

- **експорт – 13,8 млн тонн (-3,0%)** зменшився на **430,2 тис. тонн** через зменшення перевалки: зерна – на 619,0 тис. тонн (-6,4%), олії – на 353,2 тис. тонн (-36,2%), руди – на 52,1 тис. тонн (-19,3%), автотехніки і сільгосптехніки – на 1,36 тис. тонн (-62,7%), контейнерів – на 205,3 тис. тонн (-24,5%).

**Збільшився експорт:** нафтопродуктів – на 4,4 тис. тонн (+7,8%), будівельних – на 104,32 тис. тонн (+129,1%), чорних металів – на 21 тис. тонн (+28,3%), великовантажних автомобілів – на 277,9 тис. тонн (+51,8%).

- **імпорт – 2,67 млн тонн (+13,6%)** збільшився на **319,3 тис. тонн**.

**Збільшилася переробка:** автотехніки і сільгосптехніки – на 31,2 тис. тонн (+62,3%), нафтопродуктів – на 17,7 тис. тонн (+82,1%), будівельних – на 123,4 тис. тонн (у 13,9 раз), карбаміду – на 123,2 тис. тонн (+297,1%), великовантажних автомобілів – на 307,4 тис. тонн (+58,4%), контейнерів на 14,6 тис. тонн (+2,9%).

**Зменшилася переробка:** руди на 329,9 тис. тонн (-69,0%), вугілля на 147,5 тис. тонн (-56,7%), коксу – на 57,1 тис. тонн (-90,1%), цементу в тарі на 102,4 тис. тонн (-46,9%), продовольчих вантажів на 21,6 тис. тонн (-31,4%).

- **транзит – 606,3 тис. тонн**, зменшився на **202,7 тис. тонн (-25,1%)** через скорочення обсягів транзиту руди на 118,2 тис. тонн (-56,5%), зерна на 25,6 тис. тонн (-83,7%).

- **Збільшився транзит:** автотехніки і сільгосптехніки – на 4,0 тис. тонн (+88,1%), великовантажних автомобілів – на 153,1 тис. тонн (+62,5%).

#### **Хід виконання заходів:**

- В процесі реалізації проект капітального ремонту причалу №2, який складається з відновлення трьох паль, ремонту бортових балок з відновленням кордонного кутика та колесовідбійного бруса по всій довжині причалу, обладнання причалу новими відбійними пристроями.

- Розпочато поточний ремонт причалу №28, який складається з ремонту пошкоджених ділянок оголовку з відновленням кордонного кутика, монтаж колесовідбійного бруса зі змінною конструкцією, фарбування швартовних тумб та електроколонок.



- Адміністрація морського порту Чорноморськ виконує ремонті роботи на залізничних коліях порту, зокрема, проведений ремонт семи стрілочних переводів (№244, 301, 302, 303, 708, 804, 830) тилових залізничних колій. В стадії виконання – ремонт залізничних колій №5, 6 та ремонт стрілочного переводу №2 на поромному комплексі для відновлення роботи залізничних колій №32, 33.

- Компанією ТОВ «СП РИСОІЛ ТЕРМІНАЛ» проводиться будівництво на стику причалів №10, №11 морського порту Чорноморськ двостороннього пірсу довжиною 339,75 м (з розміщенням двох причалів №10-а, №11-а, довжиною 290 м), із можливістю приймати судна типу Panamax (СН-100). Спорудження гідротехнічної частини двостороннього пірса перебуває на завершальній стадії. Пальова основа двостороннього пірса влаштована на 100%. Занурено всі 254 металеві палі-оболонки загальною вагою 4 527 тонн. Встановлена перша з п'яти опор галереї.

- 7 вересня 2021 року між ДП «Адміністрація морських портів України» та ТОВ «СП РИСОІЛ ТЕРМІНАЛ» (яке є дочірньою компанією Швейцарської RISOIL S.A.) підписано Договір про взаємодію щодо реалізації взаємозалежних проектів. Станом на сьогодні, з боку ДП «АМПУ» проект реалізований на 67%, а саме – здійснені днопоглиблювальні роботи з доведенням глибин до 15,0 м в межах I, II, та V черг будівництва. Реалізація III черги будівництва проекту «Реконструкції операційної акваторії 1-го ковшу Сухого лиману Іллічівської філії ДП «АМПУ» зі збільшенням глибин до 15,0 м», забезпечить функціонування водних підходів з глибинами 15 м до пірсу, що будується.

**4. Ізмаїльський морський торговельний порт** – обсяги вантажопереробки – **3,0 млн тонн** (збільшилася на 624,8 тис. тонн **(+26,1%)** завдяки збільшенню:

- експорту – на **314,5 тис. тонн (+16,1%)** за рахунок збільшення переробки руди на 245,3 тис. тонн **(+14,7%)**, чорних металів – на 59,5 тис. тонн **(+54,8%)**;

- транзиту – на **252,9 тис. тонн (+91,4%)** за рахунок збільшення переробки хімічних на 38,4 тис. тонн **(+58,3%)**, руди – на 193,7 тис. тонн **(у 4,7 рази)**, мінеральних добрив – на 10,7 тис. тонн **(у 5,3 рази)**, транзиту нафтопродуктів 13,39 тис. тонн. **Зменшився** транзит чорних металів на 6,9 тис. тонн **(-24,3%)**.

Відбулось зменшення імпорту – на **23,4 тис. тонн (-14,8%)** за рахунок зменшення імпорту будівельних на 2,5 тис. тонн **(-3,9%)**, нафтопродуктів – на 0,3 тис. тонн **(-1,5%)**, цементу в тарі – на 8,6 тис. тонн **(-67,2%)**, хімічних та мінеральних добрив – на 8,1 тис. тонн **(-16,7%)**.

**Збільшився імпорт:** хімічних наливних – на 3,6 тис. тонн **(+69,4%)**.

**Хід виконання заходів:**

- З метою підтримання оголошених глибин, на підставі результатів сезонних промірів, ДП «АМПУ» розпочато експлуатаційне днопоглиблення в акваторії морського порту Ізмаїл.

- Виконком Ізмаїльської міської ради підписав грантовий контракт за проектом «СВConnect - Trans - Розвиток інтермодального транскордонного сполучення за маршрутом Ісакча - Орловка - Ізмаїл – Тулча». Інфраструктурною складовою є будівництво сучасної стоянки маломірних судів (марини) приблизно на 12 місць в межах набережної Луки Капікраяна № 4, капітальний ремонт під'їзної дороги до морського вокзалу з облаштуванням парковки автотранспорту, а також закупівля двох суден (на 32 та на 12 місць) для здійснення регулярного пасажирського сполучення за маршрутом «Ізмаїл-Тулча» та в зворотному напрямку. Час реалізації проекту – 24 місяці.

**5. Ренійський морський торговельний порт** – обсяг переробки вантажів становить **810,3 тис. тонн**, збільшився на 205,9 тис. тонн **(+34,1%)**:

- **експорт – 56,0 тис. тонн (у 11,7 раз)** збільшився **на 51,2 тис. тонн.**

- **імпорт – 20,7 тис. тонн (+165,3%)** збільшився **на 12,9 тис. тонн**, (нафтопродукти – на 8,5 тис. тонн (+114,0%)).

- **транзиту - 733,7 тис. тонн (+24,0%)** збільшився на 213,8 тис. тонн у тому числі: хімічних – на 8,4 тис. тонн **(+64,9%)**, зернових на 92,1 тис. тонн **(+26,3%)**, мінеральних добрив на 20,9 тис. тонн **(+31,4%)**.

#### **Хід виконання заходів:**

- В Ренійському морському порту розпочато будівництво нового підлогового складу для зберігання зернових та продовольчих культур, загальною місткістю 7 тис. тонн. Це дасть змогу збільшити одночасне зберігання до 30 тис. тон. Будівництво ведеться в рамках реалізації інвестиційного проекту ТОВ «Агро-Рені» «Будівництво перевантажувального комплексу зернових та тарно-штучних вантажів».

**6. Морський порт «Усть-Дунайськ»** – обсяг переробки вантажів становить **38,8 тис. тонн**, що на **115,6%** вище 2020 року, у тому числі **експорт** (зернові) склав **34,8 тис. тонн (+133,6%)**, **імпорт** (хімічні та мінеральні добрива у тарі) становить **3,8 тис. тонн (+22,6%)**.

#### **Хід виконання заходів:**

ДП «Морський торговельний порт «Усть-Дунайськ»» внесено до переліку об'єктів малої приватизації, що підлягають приватизації в 2021 році (відповідно до наказу Фонду державного майна України від 05.02.2021 №146). Процедура приватизації Усть-Дунайського порту планується наприкінці 2021 року.

**7. Морський порт «Білгород-Дністровський»** Обсяг переробки вантажів становить **2,4 тис. тонн**, що на **96,6% менше** 2020 року. Експорт лісних вантажів склав 1,4 тис. тонн **(-90,1%)**, імпорт (інші тарно-штучних вантажів) – 1,0 тис. тонн **(-98,2%)**.

#### **Хід виконання заходів:**

ДП «Білгород-Дністровський морський торговельний порт» внесено до переліку об'єктів малої приватизації, що підлягають приватизації в 2021 році (відповідно до наказу Фонду державного майна України від 05.02.2021 №146).

З 30.04.2021 ДП «БДМТП» перейшов під управління Фонду Державного майна України. Наказом ФДМУ від 01.06.2021 №943 органом приватизації ЄМК ДП «БДМТП» визначено РВ ФДМУ по Одеській та Миколаївській областях.

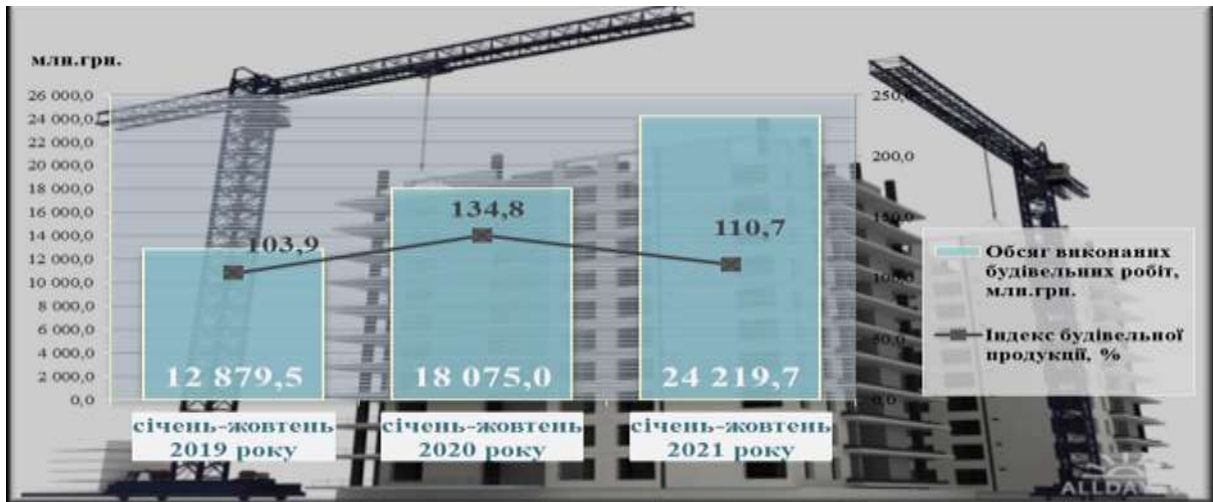
## **БУДІВНИЦТВО ТА ЖИТЛОВА ПОЛІТИКА**

У січні-жовтні 2021 року підприємствами області виконано будівельних робіт на суму **24219,7 млн грн**. Індекс будівельної продукції порівняно з січнем-жовтнем 2020 року становив **110,7%** (по Україні – 100,5%).

Серед регіонів України у зазначеному періоді Одеська область за обсягами будівельних робіт, виконаних власними силами, посіла - **2 місце**, за індексом будівельної продукції – 7 місце. Частка обсягу будівельних робіт Одеської області у загальному обсязі становить 14,2%.

За характером будівництва обсяги робіт розподілились таким чином: роботи з нового будівництва – 23,8% від загального обсягу, з капітального та поточного ремонтів – 75,1%, з реконструкції та технічного переоснащення - 1,1%.





### За видами будівельної продукції:

|                          | Обсяги виконаних будівельних робіт, млн грн. |                       | Індекс будівельної продукції, %                  |  | у % до загального обсягу |
|--------------------------|--|-----------------------|--|--|--------------------------|
|                          | Січень-жовтень 2021р.                        | Січень-жовтень 2020р. | Січень-жовтень 2021 р. до січня – жовтня 2020 р. | Січень-жовтень 2020 р. до січня-жовтня 2019 р. |                          |
| <b>Будівництво</b>       | <b>22360,2</b>                               | <b>18075,0</b>        | <b>110,7</b>                                     | <b>134,8</b>                                   | <b>100,0</b>             |
| <b>Будівлі</b>           | <b>4106,8</b>                                | <b>3765,6</b>         | <b>105,7</b>                                     | <b>78,3</b>                                    | <b>18,7</b>              |
| житлові                  | 2570,9                                       | 2099,2                | 118,1  | 63,8   | 11,4                     |
| нежитлові                | 1535,9                                       | 1666,1                | 90,9   | 107,3  | 7,3                      |
| <b>Інженерні споруди</b> | <b>18253,45</b>                              | <b>14309,4</b>        | <b>112,0</b>                                     | <b>166,4</b>                                   | <b>81,3</b>              |

На загальну тенденцію вплинуло збільшення обсягів будівництва інженерних споруд (на 12,0%), частка яких у загальному обсязі будівництва становила 81,3%.

Водночас збільшився обсяг будівництва будівель (на 5,7%), частка яких у загальному обсязі будівництва становила 18,7%, в т.ч. житлових споруд (на 18,1%), частка у загальному обсязі будівництва – 11,4%.

У січні-вересні 2021 року в регіоні введено в експлуатацію 869,9 тис. м<sup>2</sup> загальної площі житла, що у 2,3 рази більше відповідного періоду минулого року.



Серед регіонів України у зазначеному періоді Одеська область за обсягами введеного в експлуатацію житла посіла **4 місце**, за темпами зростання введеного в експлуатацію житла - **2 місце**. Частка Одеської області в загальному обсязі введеного в експлуатацію житла – **9,9%**.

Більша частина (85,2%) загального обсягу житла прийнято в експлуатацію в будинках із двома й більше квартирами.

У міських поселеннях прийнято в експлуатацію 610,4 тис. м<sup>2</sup> загальної площі житла (70,2% загального обсягу), у сільській місцевості – 259,5 тис.м<sup>2</sup> (29,8%). Обсяги прийнятого в експлуатацію житла в міських поселеннях порівняно з попереднім роком збільшилися у 3,0 раза, у сільській місцевості - на 52,0%.

В Одеському районі прийнято в експлуатацію 97,2% від загального обсягу площі житла, Ізмаїльському – 1,6%, Білгород-Дністровському – 0,8%.

У I півріччі 2021 року не проводилися тендери та не укладалися відповідні договори у зв'язку з оцінкою працездатності та формуванням переліку необхідного програмного та технічного забезпечення, підбору найбільш доцільних версій настільних та серверних версій ліцензій програмного забезпечення для оновлення та збільшення функціоналу; корегування програми розвитку містобудівного кадастру та проведення підготовчих робіт щодо обробки та архівації даних містобудівного кадастру для перенесення їх на оновлені версії настільних та серверних геоінформаційних систем.

Триває робота з підготовки відповідних договорів. Внесені зміни до низки законів України, які регламентують містобудівну діяльність.

Введено новий вид містобудівної та одночасно земельної документації – комплексний план просторового розвитку території територіальної громади, який розробляється на всю територію територіальної громади та передбачає узгоджене прийняття рішень щодо цілісного (комплексного) просторового розвитку населених пунктів як єдиної системи розселення і території за їх межами.

Комплексний план розробляється та затверджується з метою забезпечення сталого розвитку територіальної громади з дотриманням принципу збалансованості державних, громадських та приватних інтересів та з урахуванням концепції інтегрованого розвитку території територіальної громади (за наявності).

На даний час жодна територіальна громада не має містобудівної документації місцевого рівня на всю територію громади.

В рамках програми *Президента України «Велике будівництво»* у 2021 році обласною державною адміністрацією сформований перелік з **17 проєктів (6 шкіл, 5 садочків, 4 стадіона, 1 проєкт культури, 1 палац спорту)**. 9 об'єктів з 17 фінансуються за рахунок коштів ДФРР. **Загальний обсяг коштів – 532,2 млн грн, з них ДФРР – 194,8 млн грн (36,6%); обласний бюджет – 127,2 млн грн (23,9%); місцеві бюджети – 196,7 млн грн (36,96%); інші кошти державного бюджету – 13,5 млн грн (2,53%)**.

Станом на 01.10.2021 в Одеській області:

– побудовано нову школу на 250 учнів в с. Ставрове та новий ясла-садок в с. Усатове, проводяться роботи з будівництва нового дитячого садку на 90 місць в смт. Таїрове та нової школи Авангардівського НВК;

– відремонтовано Шевченківську загальноосвітню школу I-III ступенів №2, дві школи в м. Одеса, тривають роботи з капітального ремонту КЗ «Одеська обласна школа

вищої спортивної майстерності «Олімпієць» в м. Одеса, стадіону ДЮСШ в м. Білгород-Дністровський, багатофункціонального спортивного майданчику ЗОШ І-ІІІ ступенів – дошкільний навчальний заклад, смт Захарівка;

– завершена реконструкція Одеської ЗОШ №33 з розміщенням Центру дитячої та юнацької творчості, будівлі НВК «Балтська загальноосвітня школа І-ІІІ ступенів №3 – колегіум», тривають роботи з реконструкції дитячого садка «Сонечко» в с. Іллінка, спорткомплексу з будівництвом універсальної критої зали в м. Ананьєв та приміщень Бородинського НВК «ЗОШ І-ІІІ ступенів – дошкільний навчальний заклад».

В рамках підготовки до відзначення 30-ї річниці незалежності України в 2021 році завершено роботи з реставрації та реабілітації фасадів будівлі Одеського академічного українського музично-драматичного театру ім. В.С. Василька. Встановлено до Дня Незалежності України найбільший в області державний прапор.

### **ДОРОЖНЬО-ТРАНСПОРТНЕ ГОСПОДАРСТВО**

Станом на 01.09.2021 на будівництво, реконструкцію, капітальний, поточний середній, дрібний ремонт та експлуатаційне утримання *автомобільних доріг загального користування державного значення заплановано 2 631 100,8 тис. грн.*

Фактичне виконання станом на 01.09.2021 складає *1 531 573,559 тис. грн* (56,5%), з них: будівництво – 13 016,4 тис. грн (5,0%); реконструкція – 873,4 тис. грн (8,7%); капітальний ремонт – 198 025,7 тис. грн (59,1%); поточний середній ремонт – 999 601,7 тис. грн (62,4%); поточний дрібний ремонт – 26 039,1 тис. грн (71,5%); експлуатаційне отримання – 294 017,2 тис. грн (75,8%).

Станом на 01.10.2021 на будівництво, реконструкцію, капітальний, поточний середній, дрібний ремонт та експлуатаційне утримання *автомобільних доріг загального користування місцевого значення спрямовано – 1 529,8 млн грн.*

*Фактичне виконання на 01.10.2021 складає 791,8 млн грн (51,8 %), у т.ч.:*

- капітальний ремонт – 398,3 млн грн (40,3%): відремонтовано 20,4 км (66,3%) автомобільних доріг та 12,5 км (88,9%) вулиць комунальної власності;
- поточний середній ремонт – 244,5 млн грн (79,3%): відремонтовано – 22,57 км ;
- поточний дрібний ремонт та експлуатаційне отримання – 144,6 тис. грн (70,8%): відремонтовано 235,0 тис. м<sup>2</sup>
- проектно-вишукувальні роботи та погашення місцевого боргу – 4,4 млн грн (15,7%).

Велика увага приділяється роботам на дорогах до соціально важливих об'єктів громад – школи, лікарні, дитячі садки тощо.

### **УПРАВЛІННЯ ОБ'ЄКТАМИ КОМУНАЛЬНОЇ ВЛАСНОСТІ**

Відповідно до статті 15 ЗУ «Про місцеві державні адміністрації», рішення Одеської обласної ради від 22.09.2006 №73-V «Про майно спільної власності територіальних громад сіл, селищ, міст області, управління якими здійснює обласна рада» розпорядженням голови облдержадміністрації від 21.04.2017 №318/А-2017 «Про покладання управління окремими об'єктами спільної власності територіальних громад сіл, селищ, міст області на структурні підрозділи облдержадміністрації» (зі змінами) функції з управління **141** об'єкту спільної власності територіальних громад області покладені на відповідні структурні підрозділи обласної державної адміністрації.

Очікувані надходження до обласного бюджету від оренди комунального майна на 2021 рік затверджені у сумі 18 940,7 тис. грн, фактично за 11 місяців 2021 року надійшло 10 481,3 тис. грн, що становить 55,3% до річного плану.

Очікувані надходження до обласного бюджету частини чистого прибутку на 2021 рік затверджено у сумі 53,1 тис. грн., фактично за 11 місяців 2021 року надходження до обласного бюджету за рахунок відрахування обласними комунальними підприємствами частини чистого прибутку становили 6,9 тис. грн.

На 01.12.2021 фактичне надходження до обласного бюджету за рахунок відрахування обласними комунальними підприємствами частини чистого прибутку становить 6,9 тис. грн., або 13,0 % до річного плану.

## **РЕФОРМУВАННЯ ВІДНОСИН ВЛАСНОСТІ**

Протягом січня-серпня 2021 року організовано проведення 9 електронних аукціонів з продажу об'єктів малої приватизації Одеського регіону. По результатах зазначених аукціонів реалізовано 1 об'єкт. З покупцем об'єкту укладено договір купівлі-продажу, грошові кошти за придбаний об'єкт покупцем сплачені у повному обсязі та перераховані до державного бюджету.

Від приватизації державного майна (у т.ч. надходжень коштів за договорами купівлі-продажу, сплачених реєстраційних внесків, виплат по претензіям, штрафним санкціям, накладеним на покупців за невиконання умов договорів купівлі-продажу об'єктів приватизації) спрямовано до Держбюджету України 0,26 млн грн.

Проведено 8 перевірок стану виконання умов договорів купівлі-продажу, за результатами яких порушень щодо виконання умов договорів купівлі-продажу не виявлено.

Укладено 59 договорів оренди державного майна.

Продовжено термін дії договорів оренди по 164 договорам оренди державного майна.

Забезпечено надходження коштів від оренди державного майна до Державного бюджету України в сумі 225 910 008 грн.

Прорецензовано 358 звітів з незалежної оцінки щодо визначення ринкової вартості державного майна та актів оцінки майна.

## **ЦИФРОВА ТРАНСФОРМАЦІЯ ОБЛАСТІ ТА НАДАННЯ АДМІНІСТРАТИВНИХ ПОСЛУГ**

Рішенням Одеської обласної ради від 19.01.2021 № 63-VIII затверджено «Регіональну програму цифрової трансформації Одеської області на 2021-2023 роки». Метою Програми є забезпечення доступу громадян до процесів цифрового розвитку суспільства через впровадження цифрових технологій в повсякденну життєдіяльність, спрощення процесів отримання електронних послуг, організації та впровадження зручних форм комунікації органів влади та місцевого самоврядування з населенням та суб'єктами господарювання.

Проводиться робота щодо виконання п.47 та 48 плану заходів на 2021-2022 роки з реалізації Національної стратегії із створення безбар'єрного простору в Україні на період до 2030 року, а саме:

- робота щодо визначення кількості домогосподарств в територіальних громадах Одеської області та підключення їх до фіксованого широкосмугового доступу до Інтернету. Наразі близько 35% домогосподарств мають змогу підключитись до широкосмугового доступу до Інтернету;

- моніторинг щодо підключення закладів соціальної інфраструктури, закладів культури та освіти сфери культури до широкосмугового доступу до Інтернету із швидкістю не менше 100 Мбіт/с. Наразі 32 населені пункти отримали державне

фінансування для підключення до оптичного інтернету закладів соціальної інфраструктури, відповідно до постанови Кабінету Міністрів України від 28.04.2021 № 453 та ще 8 подали відповідні заявки.

Створено Google map територіальних громад Одеської області, на території яких КП та ЦНАПи зареєстровано у Дії та ведеться постійне оновлення інформації.

Розпорядженням КМУ від 09.06.2021 №619-р «Про розподіл у 2021 році субвенції з державного бюджету місцевим бюджетам на розвиток мережі центрів надання адміністративних послуг» здійснюється надання субвенції з державного бюджету місцевим на розвиток мережі центрів надання адміністративних послуг. В Одеській області субвенцію отримали територіальні громади Балтської міської ради, Великомихайлівської, Чорноморської, Таїровської селищних рад.

Для забезпечення доступності швидкісного Інтернету у сільській місцевості, Законом України «Про Державний бюджет України на 2021 рік» передбачена Інтернет-субвенція. В Одеській області субвенцію отримали 32 територіальні громади.

В Одеській області функціонує мережа із 59 центрів надання адміністративних послуг (далі – ЦНАП), 4 територіальних підрозділів та 55 віддалених робочих місць.

За 9 місяців 2021 року спеціалістами ЦНАП Одеської області надано **679 535** адміністративних послуг.

Утворено та розпочато роботу в центрах надання адміністративних послуг Ширяївської, Цебриківської, Бородінської, Раухівської, Великодолинської селищних радах, Мологівської, Піщанської, Визирської, Великопосківської, Новоборисівської, Тузлівської, Сергіївської, Теплицької, Дивізійної, Курісовської, Саф'янівської, Усатівської сільських радах.

Відповідно до розпорядження голови обласної державної адміністрації від 01.07.2021 №687/од-2021 «Про внесення змін до розпорядження голови Одеської обласної державної адміністрації від 11 вересня 2020 року №608/од-2020» 20 центрів надання адміністративних послуг знаходилися в стадії трансформації з ЦНАП при районних державних адміністраціях до ЦНАП органів місцевого самоврядування.

У 20 громадах ЦНАП при районних державних адміністраціях припинили свою діяльність та розпочали роботу при органах місцевого самоврядування: Ананіївській, Арцизькій, Балтській, Березівській, Болградській, Біляївській, Великомихайлівській, Доброславській, Захарівській, Іванівській, Ізмаїльській, Кодимській, Кілійській, Доброславській, Любашівській, Миколаївській, Овідіопольській, Окнянській, Ренійській, Роздільнянській, Савранській, Саратській, Татарбунарській.

У 20 ЦНАП при органах місцевого самоврядування затверджено положення, регламент, перелік послуг які надаються через центр надання адмінпослуг.

Надано пропозиції до Міністерства економіки України щодо передачі об'єктів рухомого майна ЦНАП Арцизької, Ренійської, Кодимської, Біляївської, Болградської Ананіївської, Савранської, Лиманської районних державних адміністрацій з державної власності до комунальної власності територіальних громад.

На виконання постанови КМУ від 11.08.2021 №864 «Питання організації моніторингу якості надання адміністративних послуг» проводяться заходи щодо підключення центрів надання адміністративних послуг до електронних інформаційних систем. Наразі 43 ЦНАП підключені до інформаційних систем: з них 36 ЦНАП підключені до інформаційної системи «Вулик», 3 – інформаційної комунікаційної системи «ЦНАП SQS», 3 – електронної системи ведення реєстру «е-ЦНАП», 1 – власної інформаційної системи. В 35 Центрах надання адміністративних послуг



підключено електронні інформаційні ресурси до системи моніторингу якості надання адміністративних послуг та забезпечено безперебійну передачу даних до неї, визначених відповідно до порядку інформаційної взаємодії.

## **ЗОВНІШНЬОЕКОНОМІЧНА ДІЯЛЬНІСТЬ ТА ІНВЕСТИЦІЙНА ПОЛІТИКА**

У січні-липні 2021 року обсяги **експорту та імпорту товарів** становили **680,1 млн дол США** (на 3,1 % менше січня-липня 2020 року) та **1217,5 млн дол США** (на 12,7% більше січня-липня 2020 року) відповідно. Негативне сальдо становило 537,4 млн дол США.

Зовнішньоторговельні операції товарами підприємства області здійснювали з партнерами із **159** країнами світу.

Серед країн-партнерів більше всього експортували товари до Китаю – 52,0 млн дол США (7,6 % від загального експорту), Туреччини – 31,0 млн дол США (4,6 %), Республіки Молдова – 29,9 млн дол США (4,4 %), Індії – 29,5 млн дол США (4,3%).

Основу товарної структури експорту області склали:

- жири та олії тваринного або рослинного походження – 196,2 млн дол США (більше на 27,9 % порівняно з січнем-липнем 2020 року);
- продукти рослинного походження – 194,1 млн дол США (менше на 25,2%);
- готові харчові продукти – 66,1 млн дол США (більше на 37,7%);
- недорогі метали та вироби з них – 53,3 млн дол США (більше на 61,2%);
- машини, обладнання та механізми; електротехнічне обладнання – 48,7 млн дол США (менше на 21,8%);
- засоби наземного транспорту, літальні апарати, плавучі засоби – 48,6 млн дол США (менше на 20,7%);
- продукція хімічної та пов'язаних з нею галузей економіки – 19,9 млн дол США (менше на 49,1%).

## **ЗОВНІШНЯ ТОРГІВЛЯ ПОСЛУГАМИ**

У січні-червні 2021 року **експорт послуг** становив 406,6 млн дол США, **імпорт** – 195,0 млн дол США. Порівняно із січнем-червнем 2020 року експорт збільшився на 1,5% (на 6,0 млн дол США), імпорт – на 32,6% (47,9 млн дол США). Позитивне сальдо становило 211,6 млн дол США.

Зовнішньоторговельні операції проводилися із партнерами із **150** країнами світу.

У січні-червні 2021 року найбільші обсяги експорту послуг припадали на:

- транспортні послуги – 316,1 млн дол США (77,7% від загального обсягу експорту послуг);
- ділові послуги – 44,4 млн дол США (10,9%);
- послуги у сфері телекомунікації, комп'ютерні та інформаційні послуги – 18,6 млн дол США (4,6%);
- послуги, пов'язані з подорожами – 14,2 млн дол (3,5%);
- послуги з ремонту та технічного обслуговування, що не віднесені до інших категорій – 10,2 млн дол (2,5%).

Серед країн-партнерів **найбільше експортувалися послуги** до Швейцарії – 60,2 млн дол США (14,8%), ОАЕ – 41,8 млн дол США (10,3%), Німеччини – 27,4 млн дол США (6,7%), Віргінських островів – 24,9 млн дол США (6,1%), Кіпру – 23,4 млн дол США (5,8%).

## **ІНВЕСТИЦІЙНА ДІЯЛЬНІСТЬ**



Загальний обсяг прямих іноземних інвестицій на 31.03.2021 становив **1798,5 млн дол США**, з них: інструменти участі у капіталі – **1125,5 млн дол США**, боргові інструменти – 673,0 млн дол США.

Обсяг прямих іноземних інвестицій (акціонерний капітал) на 31.03.2021 з країн ЄС становив 687,8 млн дол США (61,1%), з інших країн – 437,8 млн дол США (38,9%).

Основна частина загального обсягу надходжень прямих інвестицій належать інвесторам з Кіпру, Нідерландів, Сингапуру, Сполученого Королівства Великої Британії та Північної Ірландії, Люксембургу, Монако та Німеччини.

За видами економічної діяльності найбільший обсяг прямих іноземних інвестицій на 31.03.2021 прийшовся на:

- транспорт, складське господарства, поштова та кур'єрська діяльність – 512,9 млн дол США (48,6% у загальному обсязі акціонерного капіталу);
- промисловість – 332,1 млн дол США (29,5%), у т.ч. переробна промисловість – 229,0 млн дол США (20,3%);
- операції з нерухомим майном – 107,1 млн дол США (9,5%);
- постачання електроенергії, газу, пари та кондиційованого повітря – 102,2 млн дол США (9,1%);
- фінансова і страхова діяльність – 52,3 млн дол США (4,7%).

### **ЕНЕРГОЗБЕРЕЖЕННЯ ТА ЕНЕРГОЕФЕКТИВНІСТЬ**

У 2021 році на розвиток енергетичної інфраструктури з відновлюваних джерел енергії була залучена значна частина вітчизняних та іноземних інвестицій.

Американська компанія Elementum Energy на будівництво I черги Дністровської ВЕС потужністю 40,0 МВт, що розташована на землях Удобенської та Старокозацької сільських рад Білгород-Дністровського району, інвестувала в регіон 59 млн євро.

Китайська компанія China Longyuan Power Group Corporation Ltd. інвестувала 100 млн євро на будівництво ВЕС ТОВ «ЮЖНЕ ЕНЕРДЖІ» потужністю 76,5 МВт, що розташована на території Сичавської сільської ради Одеського району та автодороги Одеса-Мелітополь-Новоазовськ 52 км.

Розвиток мережі енергетичного сектору області з використанням відновлених джерел енергії відбувається також за рахунок домогосподарств, які виробляють екологічно чисту електроенергію і забезпечують не тільки власні потреби, а й продають залишок в мережу на підставі договорів про купівлю-продаж електричної енергії за «зеленим» тарифом. Відтак, з початку року в розвиток енергетичного сектору було інвестовано майже 20 тис євро.

В рамках реалізації Інвестиційної програми АТ «ДТЕК «ОДЕСЬКІ ЕЛЕКТРОМЕРЕЖІ» на 2021 рік за I півріччя було профінансовано 81,92 млн грн на модернізацію систем електропостачання.

На території області розпочали генерацію електроенергії два об'єкта енергетичної інфраструктури з використанням енергії вітру загальною потужністю 116,5 МВт, запланований корисний відпуск електричної енергії яких 426,9 млн кВт\*год/рік.

На здійснення енергозберігаючих та енергоефективних заходів з початку року були залучені кошти з бюджетів різних рівнів.

В рамках реалізації «Державної цільової економічної програми енергоефективності і розвитку сфери виробництва енергоносіїв з відновлюваних джерел енергії та альтернативних видів палива на 2010-2021 роки» за 9 місяців

2021 року на території Одеської області фізичним особам – власникам приватних будинків видано 363 кредита на суму 14,597 млн грн на придбання негазових/неелектричних котлів та енергоефективного обладнання/матеріалів.

Одеська область активно приймає участь у реалізації Програми «Енергодім» державної установи «Фонд енергоефективності». Діяльність Фонду фінансується за рахунок коштів Держбюджету України, фінансової підтримки ЄС та уряду Німеччини.

Станом на 10.09.2021 від Одеської області подано 29 Проєктів оціночною вартістю 138,7 млн грн. Наразі, по 24 Проєктам виплачене часткове (або повне) відшкодування на загальну суму 2,9 млн грн.

На території області продовжується реалізація «Регіональної цільової програми енергоефективності Одеської області на 2020-2022 роки». За I півріччя 2021 року за рахунок бюджетів різних рівнів на суму 327,7 млн грн здійсненні енергозберігаючі та енергоефективні заходи: термомодернізація та ремонт будівель; ремонт вуличного освітлення, встановлення світлодіодних ламп; модернізація системи водопостачання та водовідведення, встановлення енергоефективного обладнання; встановлення вузлів обліку електричної та теплової енергії, холодної води та газу.

Для зниження витрат бюджету на енергоносії в області продовжується реалізація ЕСКО-механізму у бюджетній сфері.

Укладено з інвесторами 59 енергосервісних договорів на загальну суму майже 53 млн грн, термін дії яких від 5 до 15 років. Заплановані заходи відповідно до укладених енергосервісних договорів це впровадження модульного індивідуального теплового пункту із системою погодного регулювання та онлайн диспетчеризацією, а також надання послуг з енергосервісу (забезпечення рівня скорочення споживання та витрат на теплову енергію).

Реалізація зазначених проєктів дозволить зменшити споживання теплової енергії у закладах у середньому на 23% (від 20% до 28%). За розрахунками планова економія бюджетних коштів за період терміну дії договорів складе майже 52,8 млн грн.

З метою ощадного використання енергоресурсів на всіх рівнях здійснюються заходи щодо забезпечення комерційного, у тому числі розподільного, обліку послуг з постачання теплової енергії та централізованого водопостачання.

Станом на початок вересня 2021 року на території області оснащеність вузлами комерційного обліку здійснена: теплової енергії (житлові будинки 89,0%; нежитлові будинки – 79,2%); централізованого водопостачання (житлові будинки 88,3%; нежитлові будинки – 99,2%).

З метою зниження енергоємності виробництва теплової енергії та зменшення обсягів втрат енергоресурсів з початку 2021 року за рахунок коштів теплопостачальних підприємств в рамках реалізації Інвестиційних програм при підтримці місцевих бюджетів профінансована модернізація систем теплопостачання.

В рамках реалізації інвестиційних програм за кошти комунального підприємства «Чорноморськтеплоенерго» (323,4 тис грн) проведена модернізації систем теплопостачання та технічне переоснащення: систем постачання теплоносія в котлоагрегатах; теплових мереж з заміною встановлених засувок на кульові крани.

Комунальне підприємство «Білгород-Дністровськтеплоенерго» відповідно до Інвестиційних програм протягом звітного періоду розпочало роботи щодо модернізації системи теплозабезпечення міста та підвищення її енергоефективності. За кошти підприємства профінансовано 1,5 млн грн, проведений капітальний ремонт: з модернізації котла для несення малих навантажень; магістральних та розподільчих

теплових мереж з заміною сталевих труб прокладених у з/б каналах на сталеві труби теплоізолювані пінополіуретаном існуючих діаметрів.

Протягом I півріччя 2021 року за рахунок бюджету міста Южне профінансовано 17,1 млн грн на проведення капітального ремонту ділянок теплових мереж міста.

За рахунок місцевих бюджетів на загальну суму 14,2 млн грн проведена модернізація систем теплопостачання (встановлення енергоефективного обладнання), технічне переоснащення та встановлення нових котлів з використанням альтернативних видів палива.

Здійснення енергозберігаючих та енергоефективних заходів дає можливість зменшити витрати природного газу, в наслідок чого відбудеться зменшення викидів в атмосферу.

По результатам проведення енергоефективних заходів в житлових будинках м.Одеса (Об'єднання співвласників багатоквартирних будинків «ГОВОРОВА-5» та «Заболотного 59») в рамках реалізації Програми «Енергодім» державна установа Фонду Енергоефективності скорочення шкідливих викидів складатиме 238,01 тонн/рік.

Наразі, в рамках Програми «Енергодім» проводяться енергоефективні заходи у 27 житлових будинках області. По закінченню робіт орієнтовний показник скорочення викидів в атмосферу складатиме 2187,75 тонн/рік.

Сьогодні у південно-західній частині Одеської області є тільки одна центральна підстанція 330/110 кВ Арциз, поєднана із Молдовською державною районною електростанцією. Електропостачання за цією лінією є ненадійним, оскільки її було сконструйовано для отримання електричної енергії лише Молдовської державної районної електростанції.

Проект будівництва ПЛ 330 кВ Новоодеська – Арциз із заміною АТ-2 на ПС 330 кВ «Арциз», визначений як один з пріоритетніших проєктів по південному регіону і пропонується до реалізації задля підвищення як надійності електропостачання так і якості електричної енергії у південно-західному регіоні області.

Проект затверджений розпорядженням Кабінету Міністрів України від 16.12.2020 № 1581-р «Про затвердження переліку пріоритетних для держави інвестиційних проєктів до 2023 року».

Розпорядженням голови Одеської обласної державної адміністрації від 20.01.2021 №52-р/2021 утворено робочу групу з відпрацювання проблемних питань, які можуть виникати під час реалізації важливих проєктів для розвитку південних районів Одеської області, до складу якої входять представники структурних підрозділів облдержадміністрації та інших територіальних органів центральних виконавчих органів.

На даний час Приватне акціонерне товариство «Національна енергетична компанія «УКРЕНЕРГО» закінчує розробку техніко-економічного обґрунтування та оформлює права на 82 земельні ділянки площею близько 1,5000 га для розміщення, будівництва, експлуатації та обслуговування опор ПЛ 330 кВ Новоодеська – Арциз» вздовж автомобільної траси «Одеса-Рені».

Інвестиційною програмою 2021 року Приватним акціонерним товариством «Національна енергетична компанія «УКРЕНЕРГО» передбачені кошти для: закупівлі робіт з розробки Оцінки впливу на довкілля, оформлення прав користування земельними ділянками під опорами та укладання договорів земельних сервітутів на проведення будівельно-монтажних робіт.

Листом від 15.09.2021 Приватне акціонерне товариство «Національна енергетична компанія «УКРЕНЕРГО» звернулось до обласної державної адміністрації щодо сприяння у погодженні місцевими державними адміністраціями розташування об'єкту ПЛ 330 кВ Новоодеська – Арциз із заміною АТ-2 на ПС 330 кВ «Арциз».

Роботи з реалізації даного проєкту тривають.

## **ДЕМОГРАФІЧНА СИТУАЦІЯ, РОЗВИТОК РИНКУ ПРАЦІ ТА СТВОРЕННЯ РОБОЧИХ МІСЦЬ**

Чисельність наявного населення на 01.08.2021 становить 2358,9 тис. осіб. Упродовж січня–липня 2021 року чисельність населення зменшилася на 9164 особи.

Залишається суттєвим перевищення кількості померлих над кількістю живонароджених: на 100 померлих – 48 живонароджених.

У січні-липні 2021 року міграційний приріст населення становив 2872 особи, у січні-вересні 2019 року (2900 особи).

Відповідно до Методики моніторингу створення робочих місць, затвердженої наказом Мінсоцполітики України від 11.10.2013 № 611, кількість робочих місць, утворених впродовж січня-червня 2021 року, становила 14750 одиниць, що на 2,4% більше, ніж за відповідний період 2020 року. Кількість ліквідованих робочих місць впродовж січня-червня 2021 року становила 8608 одиниць. Співвідношення кількості створених і ліквідованих робочих місць становить 171,4%.

Пандемія COVID-19 негативно вплинула на ринок праці Одеської області, для якого у I півріччі 2021 року стало характерним зменшення зайнятого населення віком 15-70 років за методологією Міжнародної організації праці в абсолютному та відносному значенні, а також відповідне зростання безробіття, що свідчить про погіршення ситуації у сфері зайнятості.

Так, чисельність населення у віці 15-70 років, зайнятого в усіх сферах економічної діяльності у I півріччі 2021 року зменшилась відповідно до відповідного періоду

2020 року на 18,3 тис. осіб або на 1,8% і становила 976,8 тис осіб. Протягом січня-серпня 2020 року роботодавцями заявлено майже 23,1 тис вакансій, що на 0,5% більше, ніж у січні – серпні 2020 року.

В цілому по Одеській області за цей період було укомплектовано майже 13,8 тис вакансій. Рівень укомплектування вакансій становив 59,7%.

За сприянням центрів зайнятості Одеської області протягом січня – серпня 2021 року отримали роботу 15,8 тис осіб, з них 11,6 тис з числа зареєстрованих безробітних. Рівень працевлаштування безробітних складає 30,3%.

Протягом січня-серпня 2021 року по Одеській області з наданням роботодавцям компенсації єдиного соціального внеску працевлаштовано 28 безробітних (6 осіб, які недостатньо конкурентоспроможні на ринку праці та 22 особи, які працевлаштовані суб'єктами малого підприємства в пріоритетних видах економічної діяльності).

З метою забезпечення професійно-кваліфікаційного рівня шукачів роботи вимогам роботодавців, за січень-серпень 2021 року за сприяння служби зайнятості 3,1 тис безробітних проходили професійне навчання. Рівень працевлаштування після закінчення профнавчання склав 85,7%.

Професійне навчання безробітних орієнтовано на виконання замовлень роботодавців. Під конкретне замовлення роботодавців та на конкретні робочі місця

впродовж січня-серпня 2021 року проходили навчання понад 1,5 тис. безробітних, що становить 48,1% від загальної кількості осіб, які навчалися.

В Одеському центрі професійно-технічної освіти державної служби зайнятості впродовж січня-серпня 2021 року проходили навчання майже 3,4 тис. безробітних, у тому числі 523 особи з 21 регіону України.

Шляхом стажування у роботодавця пройшли навчання 249 осіб, підвищували кваліфікацію на курсах цільового призначення 2,6 тис. осіб (з них 376 – з інших регіонів). Професійне навчання із застосуванням дистанційних технологій проходила 1,0 тис. осіб з числа безробітних (з них 352 – з інших регіонів).

Протягом січня-серпня 2021 року профорієнтаційними послугами охоплено 59,6 тис. громадян, у т.ч. 35,0 тис. безробітних.

Протягом січня-серпня 2021 року 279 осіб з числа внутрішньо переміщених осіб (далі - ВПО) мали статус безробітного, 48 осіб працевлаштовано, 8 безробітних проходили професійне навчання, профорієнтаційними послугами охоплено 241 особа, з них 14 осіб з інвалідністю.

У січні-серпні 2021 року послугами Одеської державної служби зайнятості скористалися 592 особи з числа військовослужбовців, які брали участь в антитерористичній операції (операції об'єднаних сил) (далі – АТО (ООС), з них 396 осіб, які мали статус безробітного, у тому числі 38 осіб з інвалідністю. Отримали роботу 78 учасників АТО (ООС); проходили профнавчання 19 осіб, з них 2 особи з інвалідністю; брали участь у громадських та інших роботах тимчасового характеру 2 особи, 515 учасників АТО (ООС) охоплені профорієнтаційними послугами, у т. ч. 370 зі статусом безробітного.

## **ГРОШОВІ ДОХОДИ НАСЕЛЕННЯ, ЗАРОБІТНА ПЛАТА, ЛЕГАЛІЗАЦІЯ ЗАРОБІТНОЇ ПЛАТИ ТА ПОГАШЕННЯ ЗАБОРГОВАНOSTІ З ЇЇ ВИПЛАТИ**

Протягом січня-вересня 2021 року середньомісячна заробітна плата по області становила 11979 грн та збільшилась відповідно до аналогічного показника 2020 року на 19,6 % (10 013 грн).

Індекс реальної заробітної плати у вересні 2021 року порівняно із серпнем 2021 року становив 98,0%, а відносно вересня 2020 року – 102,9%.

Найвищий рівень середньомісячної заробітної плати за січень-вересень 2021 року у розрізі галузей спостерігається у галузі «фінансова та страхова діяльність» - 19 373 грн, «інформація та телекомунікації» - 16 515 грн, «транспорт, складське господарство, поштова та кур'єрська діяльність» - 14 784 грн.

Низький рівень середньомісячної заробітної плати штатних працівників залишається у галузях «сільське господарство, лісове господарство та рибне господарство» - 8 041 грн, «будівництво» - 8 848 грн та «оптова та роздрібна торгівля; ремонт автотранспортних засобів і мотоциклів» - 9 230 грн.

На 01.10.2021 загальна сума заборгованості з виплати заробітної плати в області становила 77,6 млн грн, що на 5,8 млн грн або на 6,9% менше до початку 2021 року.

Проблемним залишається питання щодо значної заборгованості з виплати заробітної плати на державних активних підприємствах (39,6 млн грн або 51,0% до загальної суми заборгованості). Найбільшу заборгованість мають державні активні підприємства: з них «Білгород-Дністровський морський торговельний порт» – 18,4 млн грн; «Ренійський морський торговельний порт» – 8,4 млн грн; «Дослідне господарство ім. М.І. Кутузова Одеської державної сільськогосподарської дослідної



станції Національної академії аграрних наук України» – 7,2 млн грн; «Устьдунайводшлях» – 2,6 млн грн, «Хлібна база №77» – 1,2 млн грн.

З початку 2021 року повністю погашена заборгованість з виплати заробітної плати на 21 підприємстві, серед них ДП «Одеський авіаційний завод», ДП «ДГ «Андріївське» ОДС ДС НААН», ДП «ДГ ім. О.В. Суворова» ННЦ «Інститут виноградарства ДП «Пансіонат «Борей НАН України» тощо.

Державними інспекторами Головного управління Держпраці в Одеській області протягом січня-вересня 2021 року здійснено інспектування стану дотримання законодавства про працю у сфері трудових відносин у 250 суб'єктах господарювання, виявлено 1 219 працівників без належного оформлення трудового договору.

Відповідно до абзацу 2 частини 2 статті 265 Кодексу законів про працю України винесено 45 постанов про накладання штрафу на загальну суму 18 170,0 тис. грн.

З метою інформування про найбільш ефективні способи дотримання законодавства про працю здійснено 4 081 відвідування, за результатами яких суб'єктами господарювання офіційно працевлаштовано 7 683 працівника.

### СОЦІАЛЬНЕ ЗАБЕЗПЕЧЕННЯ

Відповідно до обласної комплексної програми соціальної підтримки населення на 2021-2023 роки «Соціальний захист населення в Одеській області», затвердженої рішенням обласної ради від 24.12.2020 №38-VIII (із змінами), в обласному бюджеті 2021 року передбачені кошти у сумі 101365,21 тис. грн.

На 01.09.2021 кількість одержувачів усіх видів державних допомог становить 215,0 тис. осіб. Сума призначених та виплачених за 8 місяців 2021 року державних допомог становить 2923495,6 тис. грн, заборгованості немає.

За січень-серпень 2021 року 265 батькам-вихователям і прийомним батькам та 732 дітям призначено та перераховано державну соціальну допомогу на дітей-сиріт та дітей, позбавлених батьківського піклування, грошове забезпечення батькам-вихователям і прийомним батькам за надання соціальних послуг у дитячих будинках сімейного типу та прийомних сім'ях за принципом «гроші ходять за дитиною», оплату послуг із здійснення патронату над дитиною та виплату соціальної допомоги на утримання дитини в сім'ї патронатного вихователя на загальну суму 47148,7 тис. грн за рахунок коштів державного бюджету.

Кількість отримувачів допомоги на дітей, які виховуються в багатодітних сім'ях – 14,4 тис. сімей. Протягом 8 місяців 2021 року зазначена допомога профінансована на суму 228111,8 тис. грн.

**Житлову субсидію** у готівковій формі в Одеській області отримує понад 66,2 тис. домогосподарств. Станом на 01.09.2021 Міністерством соціальної політики України профінансовано населенню Одеської області житлових субсидій для відшкодування витрат на оплату житлово-комунальних послуг – 415285,3 тис. грн. та на придбання скрапленого газу, твердого та рідкого пічного побутового палива – 75195,2 тис. грн.

Протягом 8 місяців 2021 року щомісячну адресну грошову допомогу на покриття витрат на проживання, в тому числі на оплату житлово-комунальних послуг, відповідно до постанови Кабінету Міністрів України від 01.10.2014 №505 «Про надання щомісячної адресної допомоги внутрішньо переміщеним особам для покриття витрат на проживання, в тому числі на оплату житлово-комунальних послуг»



призначено та профінансовано 8,0 тис. сімей (14,4 тис. осіб), на загальну суму 95476,4 тис. грн.

За 8 місяців 2021 року *одноразову натуральну допомогу при народженні дитини «пакунок малюка»* видано 3737 породіллям, які зареєстровані в Одеській області та народжували в пологових будинках інших областей.

На обліку районних (міських) управлінь соціального захисту населення перебуває 12321 учасник бойових дій АТО/ООС і 533 осіб з інвалідністю внаслідок війни та 267 членів сімей загиблих (померлих) учасників АТО/ООС.

На заходи з їх психологічної реабілітації затверджено 3156,135 тис. грн. Психологічну реабілітацію у санаторно-курортних закладах України за укладеними договорами пройшли 88 учасників АТО/ООС.

На 01.09.2021 реабілітацію дітей з інвалідністю профінансовано за рахунок державного бюджету на суму 2665,3 тис. грн, укладено 170 договорів на загальну суму 3196,51 тис. грн, витрачено 2522,9 тис. грн. (94,7% від профінансованих видатків). Кількість дітей з інвалідністю, які пройшли реабілітацію, становить 154 особи.

На 14.09.2021 за рахунок обласного бюджету пройшли реабілітацію 664 дитини, які мають особливі потреби, на суму 11245,9 тис. грн.

Послугами санаторно-курортного лікування забезпечено 45 осіб пільгових категорій та 58 осіб перебувають у здравницях на лікуванні.

За рахунок коштів обласного бюджету послугами оздоровлення та відпочинку охоплено: 130 вихованців та підопічних, які перебувають в дитячих будинках-інтернатах системи соціального захисту на загальну суму 799,89 тис. грн та 330 учнів, які навчаються у професійних (професійно-технічних) навчальних закладах.

На утримання установ соціального захисту на 01.09.2021 використано бюджетних коштів 188342,74 тис. грн, у тому числі на утримання підопічних в дитячих, психоневрологічних та геріатричних будинках-інтернатах у сумі 174882,0 тис. грн.

Станом на 01.07.2021 в області обліковано 25068 *багатодітних сімей*, які виховують 87967 дітей.

### ***Забезпечення житлом за рахунок субвенції з державного бюджету***

У 2021 році для забезпечення житлом осіб, які захищали незалежність, суверенітет та територіальну цілісність України, а також членів їх сімей з державного бюджету Одеської області на програму КПКВ 2511120 надано субвенції на 12 сімей на суму 18926,1 тис. грн. На 20.09.2021 кошти субвенції до області не надходили.

Для забезпечення житлом внутрішньо переміщених осіб, які захищали незалежність, суверенітет та територіальну цілісність України по програмі КПКВ 2511190 надано субвенції на 12 сімей на суму 19457,703 тис. грн.

Для забезпечення житлом осіб, які брали участь у бойових діях на території інших держав, а також членів їх сімей на програму КПКВ 2511200 надано субвенції на 4 сім'ї на суму 4614,3 тис. грн. Кошти отримані. Розпочато пошук житла.

На придбання житла та приміщень для розвитку сімейних та інших форм виховання, наближених до сімейних, та забезпечення житлом дітей-сиріт, для дітей, позбавлених батьківського піклування (програма КПКВ 2511180) надано субвенції на 171 особу зазначених категорій на суму 66805,1 тис. грн.

На 22.09.2021 придбана 81 квартира на суму 33101,3 тис. грн.

### **ПЕНСІЙНЕ ЗАБЕЗПЕЧЕННЯ**

Протягом січня-серпня 2021 року в області забезпечено своєчасну та в повному

обсязі виплату пенсій та допомоги на суму 16,5 млрд грн, що на 4,2% більше ніж у попередньому році. Через банківські установи виплати отримують 70,9% пенсіонерів.

До бюджету з усіх джерел отримано 16,5 млрд грн з урахуванням залишку на початок року. Порівняно з аналогічним періодом 2020 року доходи збільшились на 651,7 млн грн або 4,1%. Від суб'єктів господарювання області отримано 11,7 млрд грн частки від єдиного соціального внеску (102,6% до плану), 74,7 млн грн обов'язкових платежів, які адмініструє Пенсійний фонд (119,5% до плану) та 380,0 млн грн від сплати збору з окремих видів господарських операцій (128,4% до плану).

В Головному управлінні Пенсійного фонду України в Одеській області (далі – Головне управління) перебуває на обліку 577,3 тис. пенсіонерів, із них отримують пенсії за віком 415,2 тис. осіб (71,9%), за інвалідністю – 85,5 тис. осіб (14,8%), за вислугу років – 40,2 тис. осіб (7,0%), пенсії відповідно до Закону України «Про пенсійне забезпечення осіб, звільнених з військової служби, та деяких інших осіб» -39,4 тис. осіб (6,8%).

Середній розмір пенсії на 01.08.2021 склав 3601,74 грн, що на 0,9% більше порівняно з аналогічним періодом минулого року та на 94,3% більше прожиткового мінімуму для непрацездатних осіб.

З початку року призначено 14,8 тис. нових пенсійних справ, проведено 27,3 тис. індивідуальних перерахунків пенсій.

З метою підвищення рівня доступності до отримання послуг створено 73 віддалених робочих місця в територіальних громадах. Продовжено впровадження сучасних технологій адміністрування пенсійної системи.

Державний реєстр загальнообов'язкового державного соціального страхування поповнився даними на 713,1 тис. застрахованих осіб, а також даними на 95,7 тис. фізичних осіб-підприємців, що на 0,9% більше ніж в аналогічному періоді 2020 року.

Запроваджено нові сервіси «Електронна трудова книжка», «Автоматичне призначення пенсії» та «Електронний реєстр листків непрацездатності». З початку року за автоматичним призначенням пенсії звернулось 19 тис. осіб.

Надано доступ 188,9 тис. фізичним та юридичним особам для отримання послуг в електронному вигляді на вебпорталі Пенсійного фонду України, у тому числі через мобільний додаток «Пенсійний фонд». За 8 місяців зареєстровано нових 18,6 тис. користувачів вебпорталу.

З 01.04.2021 розпочато централізоване фінансування пенсій Пенсійним фондом України та запроваджено механізм екстериторіального призначення пенсій, що дозволяє громадянам подавати необхідні документи до будь-якого сервісного центру в країні.

## **ЖИТЛОВО-КОМУНАЛЬНЕ ГОСПОДАРСТВО**

Питне водопостачання області майже на 72% забезпечується за рахунок поверхневих джерел. Тому якість води у поверхневих водних об'єктах є вирішальним чинником санітарного та епідеміологічного благополуччя населення. Якість питної води також у значній мірі залежить від стану системи водопостачання. Значна частина водопровідних споруд області: насосних станцій, очисних споруд та водопровідних мереж відпрацювала нормативний строк експлуатації, що призводить до підвищених витрат електроенергії та збільшення вартості перекачування води і стоків.

Забезпечення населення Одеської області питною водою є однією з найбільш важливих проблем, розв'язати яку необхідно для збереження здоров'я, поліпшення

умов проживання та підвищення рівня життя населення регіону. У 2020-2021 роках здійснювались роботи з розвитку систем водопостачання та водовідведення (капітальний ремонт, реконструкція та будівництво водопровідно-каналізаційних мереж, водопровідних і каналізаційних насосних станцій, артсвердловин, каналізаційних очисних споруд та резервуарів для накопичення чистої води).

Розпорядженням Кабінету Міністрів України від 28 квітня 2021 року №388-р схвалено Концепцію Загальнодержавної цільової соціальної програми «Питна вода України» на 2022-2026 роки. Сьогодні зазначену програму розроблено та надано на погодження Кабінету Міністрів України.

На розв'язання проблем, що існують в населених пунктах з питним водопостачанням та водовідведенням, та з метою розвитку водопровідно-каналізаційного господарства, підвищення ефективності його роботи і надійності функціонування спрямована регіональна програма «Питна вода Одещини» на 2021-2024 роки, яка затверджена рішенням Одеської обласної ради від 16.04.2021 №141-VIII.

За рахунок обласного бюджету, здійснюються роботи з капітального ремонту водогону в с. Вишневе Роздільнянського району, капітального ремонту системи водозабезпечення по вулицях Свердлова, Космонавтів, Кірова і Калініна в смт Окни, капітального ремонту водогону по вулиці Гагаріна села Секретарівка та Центральна у селі Камянка Вигодянської сільської ради та інші роботи.

Проектування об'єкту: «Будівництво магістрального водоводу питної води Матроска – Ізмаїл - Болград з інженерними спорудами для водозабезпечення міста Болград та населених пунктів Болградського та Ізмаїльського районів Одеської області з реконструкцією споруд подачі води з підземних джерел в районі с. Матроски Ізмаїльського району Одеської області» незавершено у зв'язку із відсутністю фінансування.

## ОХОРОНА ЗДОРОВ'Я

Загальна кількість закладів охорони здоров'я в Одеській області становить **153**. З них **першого рівня** надання медичної допомоги – **60 закладів**, серед яких **48** центрів первинної медико-санітарної допомоги, **326** амбулаторій загальної практики – сімейної медицини та **469** фапів. **Другого рівня** - **63** заклади серед яких центральні, багатопрофільні, міські та районні лікарні. **Третього рівня** – **27** закладів охорони здоров'я обласного підпорядкування 3 рівня надання медичної допомоги з яких: 4 диспансери; 10 центрів; 2 бюро; 1 база мед. постачання; 1 станція переливання крові; 1 спеціалізований будинок дитини; 2 психіатричні лікарні; 2 шпиталі інвалідів війни; 1 стоматологічна поліклініка; 3 лікарні (дитяча, обласна клінічна та Дунайська лікарня).

Надають медичну допомогу 7084 лікарів, 13253 фізичні особи середнього медичного персоналу, 7255 молодшого.

Сьогодні сфера охорони здоров'я ставить перед нами національні виклики. Перш за все, це протидія та боротьба з поширенням гострого респіраторного захворювання COVID-19. З початку епідемії в області, станом на 25 жовтня 2021 року, зареєстровано 181 812 лабораторно підтверджених випадків COVID-19, у тому числі дітей до 17 років – 8748 (4,8%), медичних працівників – 4599, летальних випадків – 3848. Інтенсивний показник на 100 тисяч населення склав 7659,2 та перевищив середній по країні (7310,0) на 4,8%; смертність – 162,1 (нижче показника по країні на 4,1%); летальність – 2,1%.

25 жовтня 2021 року затверджено 10 закладів охорони здоров'я «першої хвилі» та 14 закладів «другої хвилі» для госпіталізації пацієнтів з гострою респіраторною хворобою COVID-19, загальна кількість ліжок, виділених для надання медичної допомоги хворим на COVID-19 складає **3783**.

Для закладів охорони, що надають первинну медичну допомогу хворим на COVID-19 закуплено **15** кріоциліндрів та **2013** кисневих концентраторів.

За рахунок обласного бюджету в рамках обласної цільової програми «Здоров'я Одещини на 2021-2023 роки» закуплено: тест-системи імуноферментні; кисневу станцію для КНП «Центральна районна лікарня Подільського району Куяльницької сільської ради», дизельний генератор та агрегат типа Silensys Tecumseh для КНП «Центр громадського здоров'я» ООР» а також застраховано 51 працівник КНП «Одеський обласний очний шпиталь інвалідів війни» ООР».

До кінця поточного року планується закупити медикаменти відповідно до Протоколу лікування COVID-19 виробу медичного призначення та засоби індивідуального захисту, медичне обладнання та техніку для закладів охорони здоров'я, що надають медичну допомогу хворим на гостру респіраторну інфекцію COVID-19.

На страхування працівників медичних закладів на випадок захворювання на коронавірусну хворобу (COVID-19) під час виконання своїх професійних обов'язків, або одноразові виплати працівникам закладів охорони здоров'я передбачено на поточний рік бюджетних асигнувань у сумі 5, 9 млн грн.

За програмою «Доступна медицина» побудовано 17 нових амбулаторій; реконструйовано 49 амбулаторій, придбано 197 комп'ютерів для телемедицини, 95 автомобілів, закуплено медичне обладнання, придбано 130 автомобілів швидкої медичної допомоги. За програмою «Велике Будівництво» реконструйовано 12 приймальних відділень в «опорних» закладах охорони здоров'я. Опорні заклади охорони здоров'я пройшли модернізацію та встановили сучасне обладнання (КТ та МРТ).

У 2022 році році в Україні розпочинається нова програма – реконструкція 48 обласних багатoproфільних клінічних лікарень - 24 для дорослих, 24 - для дітей, а також 24 реабілітаційних центри для наших ветеранів. На Одещині це - КНП «Одеська обласна дитяча клінічна лікарня» та КНП «Одеська обласна клінічна лікарня».

Одеська область реалізує безперервну та послідовну роботу задля збільшення показників вакцинації населення, насамперед ключових груп ризику та пріоритетних професійних груп. На **26** жовтня 2021 року в Одеській області всього зроблено **873 018** щеплень. Першу дозу отримали – **504 105** осіб, що становить **21,9%** від населення Одеської області. Дві дози отримали, тобто закрили курс вакцинації, **368 913** осіб, що становить **16,0%** . Отримали лише одну дозу вакцини, тобто мають відкритий епізод вакцинації – **135 192** тис осіб, що становить **5,8%** від загальної кількості населення Одеської області. За добу –**14 891** особа.

Одним з ключових напрямків роботи є реалізація стратегічних державних програм з цифровізації (депаперизація), а саме формування та ведення електронних медичних записів, електронних направлень, видача електронних рецептів на лікарські засоби.

Одеська область одна із перших виконала програму готовності медичних закладів до впровадження електронних медичних висновків про тимчасову непрацездатність та листів непрацездатності та ввійшла в 4 лідерів по Україні, що в

свою чергу дало змогу без перешкод з 1 жовтня 2021 року розпочати роботу в даному напрямку. Станом на 27.10.2021 всі заклади охорони здоров'я працюють в електронному форматі, виписано більше 73,5 тис. електронних листків непрацездатності та залучено 2 620 лікарів.

Постійно контролюється робота з організації імунопрофілактики серед населення області, здійснюється функція щодо руху медичних імунобіологічних препаратів (далі - ІБП) та їх розподілу на території області. Відповідальною установою щодо прийому, зберігання з дотриманням умов «холодового ланцюга» та обліку вакцин є - Комунальне некомерційне підприємство «Центр громадського здоров'я» Одеської обласної ради».

В області при лікувально-профілактичних закладах міст та районів, в тому числі і на ФАПх, працює 800 кабінетів щеплень. Усі кабінети щеплень забезпечені холодильним обладнанням для транспортування та зберігання імунобіологічних препаратів з дотриманням умов «холодового ланцюга». Усього в лікувально-профілактичних закладах області в наявності 1122 холодильника, 1129 термосумок, 137 термоконтейнерів.

Середній показник охоплення щепленнями (АКДП-3 до року; Поліо-3 до року, КПК 1 рік, Гепатит В-3 до року, АДП-м дорослі) по області складає 56,3%. Середній показник охоплення плановими щепленнями за календарем по області - 58,4%. Середній показник охоплення всіма щепленнями по області складає 48,9%.

За 9 місяців 2021 року в області щепленнями проти дифтерії, кашлюку, правця охоплено: дітей першого року життя на 54,1%; дітей 6 років на 44,6 %, що пов'язано з дефіцитом вакцини АДП; дітей 16 років на 64,2%. Імунізація проти дифтерії та правця дорослого населення виконана по області на 49,9%.

Середні обласні показники охоплення щепленнями проти кору, епідпаротиту та краснухи дитячого населення складають 55,9% - діти 1 року та 64,2% - діти 6 років.

За 9 місяців 2021 року проти поліомієліту по області вакциновано 54,9% дітей до року, ревакциновано у віці 6 та 14 років – 51% та 57,3% відповідно.

Проти гепатиту В діти в пологовому будинку вакциновані на 75,1%, але повний комплекс вакцинації від гепатиту В до року отримали лише 55,8%.

Для проведення планової імунізації передбачено централізоване постачання вакцин, закуплених за державні кошти. На теперішній час Одеська область в цілому забезпечена вакцинами для проведення профілактичних щеплень, але наявний дефіцит вакцин АДП, частково вакцини проти гепатиту В.

Усі централізовано отримані імунобіологічні препарати в області розподілялись наказами Департаменту охорони здоров'я обласної державної адміністрації одночасно до всіх лікувально-профілактичних закладів області на підставі обсягів профілактичних щеплень лікувально-профілактичних закладів та відсотку отримання вакцини.

## ОСВІТА

**Дошкільна освіта.** Мережа закладів дошкільної освіти різних типів та форм власності становить 879 одиниць, із них 105 закладів дошкільної освіти приватної власності, 6 закладів державної власності та 768 закладів комунальної власності територіальних громад. У закладах отримують дошкільну освіту 69 тис дітей, з них 85% – це діти віком від 3 до 6 років.

Упродовж 2021 року утворено понад 1000 додаткових місць для дошкільнят області. У рамках проекту Президента України «Велике будівництво» відкрито



новозбудовані заклади дошкільної освіти у смт Овідіюполь, смт Авангард, с.Крижанівка Фонтанської ТГ. Утворено 5 дошкільних підрозділів при закладах загальної середньої освіти (Березівська ТГ (3), Чогодарівська ТГ (1), Цебриківська ТГ (1) та 7 додаткових груп у функціонуючих закладах (м. Одеса – 5 груп, Маразлівська ТГ – 1 група, Великопосківська ТГ – 1 група).

Розвивається мережа закладів дошкільної освіти приватної форми власності. Протягом 2021 року видано ліцензії на провадження освітньої діяльності 13 приватним закладам дошкільної освіти.

**Загальна середня освіта.** Система закладів загальної середньої освіти області складається з 788 закладів освіти різних типів і форм власності.

Концепція реалізації державної політики у сфері реформування загальної середньої освіти «Нова українська школа» четвертий рік триває на базі початкової ланки, наразі створено нове освітнє середовище для 29 тисяч першокласників всіх закладів освіти області, закуплено нові шкільні меблі, сучасне комп'ютерне обладнання, техніка для вчителів, навчально-методичне забезпечення на суму понад 60 млн грн.

На виконання Указу Президента України від 30.01.2020 №31/2020 «Про оголошення 2020/2021 навчального року Роком математичної освіти в Україні», з метою розвитку математичної грамотності, базового рівня математичної компетентності школярів, наказом Департаменту освіти і науки обласної державної адміністрації затверджено заходи щодо його реалізації, придбано 136 предметних кабінети, з них 97 – кабінети математики для закладів загальної середньої освіти області. Для вчителів буде придбано 4134 тисяч ноутбуків.

Реалізація Програми Президента України «Велике будівництво» на Одещині забезпечила відкриття новозбудованих та відремонтованих закладів загальної середньої освіти: Ставрівський опорний заклад загальної середньої освіти Окнянської сільської ради Подільського району; загальноосвітня школа №33 I-III ступенів для розміщення позашкільного закладу «Біла акація» та загальноосвітньої школи №41 I-III ступенів Одеської міської ради.

Пріоритетом у роботі є проведення реформи шкільного харчування, яка триває під патронатом Першої леді Олени Зеленської. Розпорядженням голови обласної державної адміністрації від 13.04.2021 №371/од-2021 затверджено регіональний план заходів щодо створення належних умов для безпечного та якісного харчування в закладах освіти Одеської області на 2021-2023 роки.

101 заклад освіти Одещини отримав нове сучасне обладнання для харчоблоків на загальну суму понад 29 млн грн. Триває закупівля технологічного устаткування шкільних їдалень на суму 6 100 тис. грн.

**Освіта дітей з особливими освітніми потребами.** Розвиток інклюзивної, інтегрованої та спеціальної освіти є одним з пріоритетних напрямків розвитку освіти Одещини. В області функціонує 478 закладів дошкільної, загальної середньої та професійної (професійно-технічної) освіти з інклюзивним та інтегрованим навчанням, в яких отримували освітні послуги 2005 здобувачів освіти з особливими освітніми потребами. На базі закладів спеціальної освіти для дітей зі складними порушеннями розвитку утворено 5 навчально-реабілітаційних центрів.

Удосконалюється існуюча система спеціального навчання шляхом зміцнення матеріально-технічної та корекційно-реабілітаційної бази закладів.

Для здобувачів освіти із порушеннями опорно-рухового апарату комунального закладу «Одеський навчально-реабілітаційний центр «Формадо» Одеської обласної ради закуплено автотранспорт. Облаштовані інтегровані спортивно-ігрові майданчики для дітей з порушеннями зору та порушеннями опорно-рухового апарату комунальних закладів «Одеський навчально-реабілітаційний центр «Зоресвіт» Одеської обласної ради» та «Одеський навчально-реабілітаційний центр «Формадо» Одеської обласної ради. Оновлено сучасне корекційно-реабілітаційне обладнання для 5 закладів освіти спеціального спрямування, в яких навчаються діти із сенсорними порушеннями (порушення слуху та зору).

**Професійна (професійно-технічна) освіта.** На сьогодні створено та функціонує 31 навчально-практичний центр галузевого спрямування, облаштовано 3 SMART-аудиторії та Stem-лабораторія; створено Центр підтримки учнівської молоді. До кінця року заплановано відкрити ще 6 навчально-практичних центрів, оновити меблі у гуртожитках 2 закладів освіти та розпочати реалізацію проєкту щодо створення Центру професійної досконалості, який реалізується за підтримки Європейського Інвестиційного Банку.

Здійснюються заходи з модернізації мережі закладів професійної (професійно-технічної) освіти. Проводиться робота щодо ліквідації 2 закладів при установах виконання покарань та створення 3 багатопрофільних центрів професійної освіти.

В Одеській області функціонують 58 закладів вищої та фахової передвищої освіти. Із них: 20 закладів вищої освіти, 38 закладів фахової передвищої освіти. У зазначених закладах отримують освіту понад 100 тисяч студентів.

**Позашкільна освіта.** В області функціонують 109 закладів позашкільної освіти, а саме: 70 БДЮТ (у них: 51891 дитина) та 39 ДЮСШ (у них: 12293 дітей). У 2021 році розпочали функціонувати 5 Центрів позашкільної освіти та 4 ДЮСШ.

### **ПІДТРИМКА СІМ'Ї, ДІТЕЙ ТА МОЛОДІ**

Станом на 01.07.2021 на території Одеської області на обліку перебуває 5055 дітей-сиріт, дітей, позбавлених батьківського піклування (2020 рік – 5119 дітей). З них сімейними формами виховання охоплено 4423 дитини (2020 рік – 4470 дітей), що становить 87% від загальної кількості дітей. Традиційно переважає така сімейна форма виховання, як опіка та піклування, до якої влаштовано 3741 дитину (2020 рік – 3825).

Функціонують 55 дитячих будинків сімейного типу (2020 рік – 52), в яких виховується 385 дітей (2020 рік – 365 дітей) та 186 прийомних сімей (2020 рік – 189), в яких виховується 352 дитини (2020 рік – 365 дітей). Одним із пріоритетних напрямків діяльності в області є національне усиновлення дітей-сиріт та дітей, позбавлених батьківського піклування.

Банк даних кандидатів в усиновлювачі в Одеському регіоні на кінець вересня становить 113 осіб. За I півріччя 2021 року усиновлено 73 дитини, з числа дітей-сиріт та дітей, позбавлених батьківського піклування, з них громадянами України – 51, іноземними громадянами – 22.

Інформація про дітей, які потребують влаштування до сімейних форм виховання, які можуть бути усиновлені, висвітлюється на Всеукраїнському порталі національного усиновлення «Сирітству – ні!». Налагоджено співпрацю з Благодійним фондом «Зміни одне життя». Інформація про дітей, які підлягають усиновленню, влаштуванню в прийомні сім'ї, дитячі будинки сімейного типу, під опіку, піклування громадян висвітлюється на сайті Міністерства соціальної політики України. Потребує активізації

робота щодо розвитку в області патронату. На сьогодні функціонує 9 патронатних сімей.

Також на території Одеської області проживає 42 дитини, з числа дітей-сиріт та дітей, позбавлених батьківського піклування, які перемістилися з тимчасово окупованих територій. З них 28 дітей з Луганської області, 14 дітей – з Донецької.

З метою соціальної реабілітації дітей, які потрапили у складні життєві обставини, в області збережено мережу закладів соціального захисту для дітей: 11 центрів соціально-психологічної реабілітації дітей та 1 притулок для дітей служб у справах дітей. В порівнянні з минулим роком змінилась планова ємність закладів, яка складає 393 місця (440 місць).

Протягом I півріччя 2021 року у підпорядкованих службах у справах дітей закладах тимчасово перебувало 502 дитини, з них: у притулку для дітей – 33 дитини, у центрах – 469.

На обліках служб у справах дітей області з причин жорстокого поводження перебувають 96 дітей. З них із причин: фізичного насильства – 38, сексуального – 5, психологічного – 52, економічного – 1. З них 93 дитини – це діти з біологічних сімей і 3 дитини, залишені без батьківського піклування. За даними служб у справах дітей області за випадками насильства, жорстокого поводження з дітьми правоохоронними органами до адміністративної відповідальності було притягнуто – 40 осіб.

На обліку служб у справах дітей районних державних адміністрацій та виконавчих комітетів міських рад перебуває 2244 дитини, які знаходяться у складних життєвих обставинах. Працівниками служб у справах дітей регулярно проводяться рейди «Діти вулиці», «Вокзал» з метою проведення профілактичної роботи із зазначеною категорією дітей та їх батьками. Батьки попереджаються про відповідальність за неналежне виконання своїх обов'язків.

За I півріччя 2021 року в Одеській області було проведено 1056 зазначених рейдів, в ході яких було виявлено 296 дітей. З них вилучено 216 дітей, зокрема: з вулиці – 64, з сім'ї – 150, знайдених, підкинутих – 2. Із загальної кількості виявлених дітей мешканці області – 292, СНД – 4 дитини; діти до 6 років – 111, від 6-14 років – 109, від 14-18 років – 76.

Завдяки цілеспрямованій позиції щодо захисту прав дітей в усіх територіальних громадах області створено служби у справах дітей. У центрі уваги перебуває питання забезпечення дітей житлом. У 2020 році на придбання житла дітям-сиротам, дітям, позбавленим батьківського піклування, та особам з їх числа з державного бюджету виділено кошти у сумі 66808,7 тис. грн на виплату грошової компенсації з метою придбання житла для 171 дитини-сироти, дитини, позбавленої батьківського піклування, та осіб з їх числа. В поточному році виділено 51682,9 тис. грн для 137 осіб.

## КУЛЬТУРА

Протягом 2020-2021 років в області проводилась робота щодо реформування галузі культури в умовах децентралізації, модернізації матеріально-технічної бази та інформаційно-технологічної інфраструктури публічних бібліотек, музеїв, клубних закладів, театрів, мистецьких навчальних закладів області, збереження культурної спадщини Одеського області.

Протягом звітного періоду вжито відповідні заходи щодо реалізації обласної комплексної програми «Культура Одещини – 2020-2022 роки». На організацію та

проведення заходів Програми у 2021 році передбачено 12665,8 грн, з них профінансовано 8222,4 грн.

В рамках святкування 30-ї річниці Незалежності України відбувся «Вишиванковий фестиваль» на проведення якого було виділено 133373,8 грн. Проведено та профінансовано з обласного бюджету виставки «Одещина в незалежній Україні» в історико-краєзнавчому музеї (25000,0 грн); заходи з урочистого проходження бойових кораблів, суден, забезпечення прольоту авіації, повітряного, морського та статичного показу озброєння і військової техніки (156774,0 грн); концерт провідних майстрів сцени Одещини та України на Потьомкінських сходах «З Україною у серці» (1298453,0 грн); урочистий та святковий концерт в Одеському національному академічному театрі опери та балету (648539,0 грн.)

Протягом року за підтримки обласного бюджету реалізовано низку міжнародних мистецьких проєктів, що стали вже традиційними з них такі, як: Міжнародний книжковий фестиваль «Зелена хвиля» та Міжнародний Одеський Корнійчуковський фестиваль дитячої літератури; Міжнародний фестиваль сучасного мистецтва «Два дні і дві ночі нової музики» XX-й Міжнародний джазовий фестиваль «OdessaJazzFest»; Міжнародний музичний фестиваль «Odessa Classics»; Одеський міжнародний кінофестиваль; I міжнародний фестиваль «Odesa-june-Folk-Fest», в якому взяли участь 13 творчих колективів з 4-х країн світу; 2 едіція Міжнародного фестивалю етнографічного кіно «ОКО».

В рамках секторальної підтримки ЄС реалізується проєкт зі створення в Одесі Музею української книги у партнерстві з комунальною установою «Одеська обласна універсальна наукова бібліотека ім. М. Грушевського». З цією метою Мінрегіоном виділено 10893,0 тис. грн. Завершено роботу над сайтом Музею української книги, що став науковою та туристичною візитівкою Одеси та України, проведено виставку факсимільних видань «Backhometo Ukraine», фотовиставку «Об'єктив+Об'єктивність. Українці – читаюча нація».

У рамках проєкту «Допомога Ради Європи у розробці та реалізації комунікаційної стратегії та створення комунікаційної платформи для кращого спілкування з питань захисту національних меншин та мов меншин в Україні з метою кращого консультування національних меншин», що реалізується відповідно до Плану дій Ради Європи для України на 2018-2021 роки, виділено понад 150 тис. грн на розробку та підтримку комунікаційної платформи «Багатонаціональна Одещина».

У рамках реалізації проєкту з підтримки внутрішнього туризму «Мандруй Україною», започаткованого Міністерством культури та інформаційної політики України, заклади культури Болградського та Савранського районів взяли участь у проєкті «Формування культурної політики у сфері розвитку культурних та креативних індустрій».

У реалізації проєкту Міністерства цифрових трансформацій України «Дія. Цифрова освіта» взяли участь 34 бібліотеки області. За рахунок коштів державного бюджету здійснюється поповнення книжкових фондів публічних бібліотек. У 2021 році 25 відібраних публічних бібліотек області отримали 14 569 примірників літератури від Українського інституту книги на суму 1 819 450,4 грн.

За підтримки Українського культурного фонду (429672,12 грн) та Департаменту культури, національностей, релігій та охорони об'єктів культурної спадщини ООДА (49 500,0 грн) у Кодимському районі реалізовано проєкт «Культурний маршрут «Шпаків шлях» метою якого є створення умов ефективного використання потенціалу

місцевої громади для культурного відродження та економічного розвитку регіону. В обласних театрах проведено 527 вистав та концертні програми, які відвідало 73397 глядачів, відбулося 18 прем'єрних показів.

З метою забезпечення повноцінного розвитку і функціонування української мови як державної, сприяння національно-патріотичному вихованню молоді протягом 2020-2021 років активізовано роботу закладів культури і мистецтва. З обласного бюджету надано фінансову підтримку для проведення Всеукраїнської виставки-форуму «Українська книга на Одещині» на суму 97,2 тис. грн., Всеукраїнського конкурсу «Українська мова – мова єднання» - 72,8 тис. грн. Також здійснено передплату періодичних видань для трьох обласних бібліотек на суму 84,0 тис. грн та придбано літературу для поповнення бібліотечних фондів кращими зразками української та світової літератури на суму 297,0 тис. грн.

В області діє 71 мистецька школа. Загальний контингент здобувачів мистецької освіти складає 18453 учнів.

На території Одеської області на обліку перебувають 4471 пам'ятка культурної спадщини. У 2021 році в рамках реалізації проєкту «Велике будівництво» проведені роботи з реставраційного ремонту та оновлення приміщень Одеського академічного українського музично-драматичного театру імені В. Василька. На зазначені цілі з обласного бюджету виділено 26 500,0 тис. грн, з Державного фонду регіонального розвитку - 8644,89 тис. грн.

У березні 2021 проведено тендер на розробку науково-проектної документації для проведення ремонтно-реставраційних робіт на будівлі-пам'ятці національного значення «Нова Біржа» (Одеська обласна філармонія) та розпочато розробку зазначеної документації.

Розроблено науково-проектну документацію на проведення ремонтно-реставраційних робіт на будівлі-пам'ятці національного значення «Палац Нарішкіних» (Одеський художній музей)

## **ФІЗИЧНА КУЛЬТУРА І СПОРТ**

Відповідно до нового адміністративно-територіального устрою області 19 дитячо-юнацьких спортивних шкіл були передані зі спільної власності сіл, селищ, міст районів до комунальної власності громад. Відповідно, такі ДЮСШ припинили обслуговування громад, які раніше входили до складу відповідних районів.

Можна констатувати достатній рівень залучення різних верств населення до занять фізичною культурою і спортом, в т.ч. шляхом залучення команд громад Одеської області до участі в Обласних спортивних іграх. До 2021 року формування команд та забезпечення їх підготовки переважно здійснювалось на районному рівні. У зв'язку з реформою адміністративно-територіального устрою, зазначені повноваження були передані на рівень громад.

До участі в змаганнях Обласних спортивних іграх в 2021 році було залучено 55 громад області проти 16 громад у 2020 році.

Для залучення більшої кількості громад Одеської області до участі в Обласних сільських іграх було запроваджено виплату фінансової допомоги на розвиток фізичної культури і спорту громадам, які посіли на Обласних сільських іграх I-III місця: 120,0 тис. грн за I місце, 100,0 тис. грн – II місце, 80,0 тис. грн – III місце. Переможець визначатиметься окремо серед міських громад та сільських, селищних громад.

Для забезпечення підтримки та розвитку резервного спорту та спорту вищих досягнень за рахунок коштів обласного бюджету впродовж 2020-2021 років



здійснювались виплати грошової допомоги спортсменам Одеської області. З 2020 року сума коштів, яка щомісячно виплачується 1 спортсмену складає 7 200,0 грн – для чемпіонів та призерів всеукраїнських змагань, чемпіонатів та Кубків Європи та світу, для кандидатів на участь в Олімпійських та Паралімпійських іграх – 20 000,0 грн.

Також, було передбачено виплату грошової винагороди чемпіонам та призерам Олімпійських та Паралімпійських ігор. За результатами виступів, спортсменам Одеської області планується виплатити з обласного бюджету 2 500 000,0 грн.

## ТУРИСТИЧНО-РЕКРЕАЦІЙНА ГАЛУЗЬ

Відповідно до розпорядження голови облдержадміністрації від 02.03.2021 №193/од-2021 «Про підготовку та організацію в області туристично-курортного сезону у 2021 році» було затверджено план заходів з підготовки та організації в області туристично-курортного сезону у 2021 році.

На початку року в Одеській обласній державній адміністрації з експертами Українського національного комітету Міжнародної ради з питань пам'яток і визначних місць (ІКОМОС), представниками органів державної влади, місцевого самоврядування та обслуговуючих підприємств Білгород-Дністровської (Аккерманської) фортеці було вирішено створити робочу групу для розробки комплексного плану розвитку та покращення туристичної привабливості Білгород-Дністровської фортеці, як «туристичного магніту».

Було визначено коло проблемних питань та запропоновано напрацювати механізми їх вирішення, які можна комплексно розділити за напрямками: покращення інфраструктури поряд з фортецею та налагодження транспортної логістики; заходи із збереження фортеці; промоція та маркетинг.

У травні 2021 року проведено установче засідання робочої групи для обговорення наступних кроків із включення Аккерманської (Білгород-Дністровської) фортеці до Списку Всесвітньої спадщини ЮНЕСКО.

Проводяться заходи з оголошення Сичавки курортом місцевого значення.

В Одеській області 4 пляжам присвоєно відзнаку «Блакитний прапор». «Блакитний прапор» – це нагорода, яку щорічно отримують пляжі країн Європи, Африки, Карибських островів, а також Нової Зеландії та Канади за відповідність 33 критеріям. Зокрема, таким, як якість води, інформування населення, безпека та сервіс.

Для ефективного розвитку рекреаційних територій області у березні проведено робочу зустріч з представниками ШРЕЕД НАН України щодо обговорення пропозицій з цифровізації пляжних територій Одеської області. За результатами зустрічі вирішено обрати 1 територіальну громаду та сумісно опрацювати дорожню карту розвитку (проблеми та шляхи вирішення).

З метою реалізації домовленостей, досягнутих під час підписання Меморандуму щодо співпраці у сфері розвитку туристичної галузі між трьома областями Південного регіону України (Миколаївщини, Одещини та Херсонщини), відбулась зустріч з представниками Миколаївської обласної державної адміністрації, на якій обмінювались досвідом та напрацюваннями з розвитку курортної та рекреаційної сфери.

Для розвитку потенціалу «Дністровського кільця»: Білгород-Дністровська Фортеця, Нижньодністровський парк, енотуризм і т.д та з метою розвитку морського, сільського, зеленого, винного, подієвого та гастрономічного туризму Одеської області,

зокрема, розвитку потенціалу маломірного судноплавства реалізується проєкт «Будівництво причалу на березі Дністровського лиману в с. Шабо Білгород-Дністровського району Одеської області та в с. Маяки Одеського району Одеської області». Саме розвиток морського туризму має стати успішним локомотивом розбудови курортних територій півдня Одеської області.

Проєкт будівництво причалу на березі Дністровського лиману в с. Шабо та в с. Маяки передбачає створення нових робочих місць, сприяння розвитку інфраструктури, залучення додаткових туристичних потоків.

З метою сприяння розвитку велотуризму обговорено із зацікавленими питання щодо можливості будівництва велотраси уздовж берегової лінії Дністровського лиману через с. Шабо до Білгород-Дністровської фортеці в межах реалізації інфраструктурного проєкту «Велике та мале велоколо Одещини» Служби автомобільних доріг Одеської області.

### **ПРИРОДОКОРИСТУВАННЯ ТА БЕЗПЕКА ЖИТТЄДІЯЛЬНОСТІ ЛЮДИНИ**

Протягом 2021 року реалізовувалась державна політика у сфері охорони навколишнього природного середовища, раціонального використання, відтворення та охорони природних ресурсів. Загальна кількість підприємств, що у процесі діяльності впливають на стан атмосферного повітря складає понад 3000 суб'єктів господарювання.

В останні роки відмічається збільшення обсягу викидів стаціонарними джерелами.

Майже 3/4 усіх викидів забруднюючих речовин нашого регіону (72,5%) спричинено підприємствами постачання електроенергії, газу, пари та кондиційованого повітря, 12,1% – підприємствами переробної промисловості.

Спостереження за станом забруднення в м. Одеса здійснюється на постах Гідрометцентру Чорного і Азовського морів. За даними їх вимірювань постійно встановлюються перевищення гранично допустимих концентрацій по ряду інгредієнтів, у тому числі формальдегіду у 3,3 рази перевищує середньорічну ГДК, фенолу – у 1,7 рази, пилу – у 1,7 рази, фториду водню – у 1,6 рази, сажі – у 1,2 рази, оксиду вуглецю – у 1,2 рази. По індексу забруднення атмосфери м. Одеса входить до трійки міст з найбільшим індексом (ІЗА=13,6). ІЗА по Україні дорівнює 7,7.

За останні роки намітилися тенденція до збільшення забруднення атмосферного повітря. Насамперед це пов'язано незадовільним станом самої системи спостереження. У м. Одеса є лише 8 стаціонарних пунктів контролю якості повітря, які цілодобово здійснюють контроль якості повітря по 11 показникам.

Встановлено програмно-апаратний комплекс системи моніторингу атмосферного повітря, у тому числі 2 пункти спостережень (вимірювання вмісту діоксиду сірки, діоксиду азоту, оксиду вуглецю, озону, аерозольних часток, аміаку, сірководню: на пунктах с. Нові Біляри, с. Олександрівка). Пункти працюють в онлайн режимі. Громадськості відкрито онлайн доступ до результатів вимірювань на офіційному веб-сайті: <http://ecology.odessa.gov.ua> у розділі «Моніторинг довкілля».

На даний час вживаються заходи для розробки Програми державного моніторингу в галузі охорони атмосферного повітря для зони Одеська область у 2021 році.

З метою зменшення техногенного навантаження на довкілля ведеться робота з формування реєстрів об'єктів утворення, оброблення та утилізації відходів, місць видалення відходів, паспортизації та інвентаризації відходів. Особливою проблемою в Одеській області постає питання несанкціонованих сміттєзвалищ. Відсутність належної системи санітарної очистки населених пунктів, яка б забезпечувала регулярний вивіз і знешкодження побутових відходів та низька екологічна свідомість населення призводить до утворення великої кількості несанкціонованих сміттєзвалищ.

З метою вирішення питання несанкціонованих сміттєзвалищ відділом погоджень у сфері господарської діяльності управління охорони та раціонального використання природних ресурсів Департаменту екології та природних ресурсів Одеської обласної державної адміністрації постійно ведеться робота щодо координації роботи в частині збору та оброблення інформації територіальних громад щодо проведення роботи з виявлення та ліквідації несанкціонованих сміттєзвалищ з урахуванням вимог ст.20-21 Закону України «Про відходи».

За 9 місяців 2021 року розглянуто та опрацьовано:

- 791 декларація, яка здійснює операції у сфері поводження з відходами;
- 113 пакетів документів інвентаризації та паспортизації відходів;
- 61 паспорт місць видалення відходів;
- 35 реєстрових карток об'єктів утворення, оброблення та утилізації відходів;
- 21 пакет індивідуальних технологічних нормативів використання питної води.

Щорічно на полігонах твердих побутових відходів захоронюється близько 6,1 млн м<sup>3</sup>/1525 тис. т твердих побутових відходів.

Гострою проблемою є питання незадовільного стану майже всіх полігонів та порушень правил їх експлуатації відповідно до норм чинного законодавства. Сміттєзвалища не відповідають нормам екологічної безпеки та потребують реконструкції відповідно до нормативно-правових актів. Сортувальні лінії та інші технології з перероблення твердих побутових відходів в Одеській області відсутні. В області налічується 7 об'єктів перероблення відходів, як вторинної сировини та 32 підприємства зі збору відходів, як вторинної сировини.

З метою вирішення критичної ситуації, яка склалася з утворенням, накопиченням, зберіганням, переробленням, утилізацією та захороненням відходів між Україною та Європейським Союзом підписана угода про асоціацію, в рамках якої розроблена та реалізується Національна стратегія управління відходами в Україні до 2030 року, схвалена розпорядженням Кабінету Міністрів України від 08.11.2017 №820-р.

Одним з основних напрямків реалізації цієї Стратегії є розробка Регіональних планів управління відходами до 2030 року. Регіональний план управління відходами передбачає специфіку регіону, проведення аналізу існуючої системи управління відходами, вибору оптимальної регіональної системи управління відходами (інфраструктура роздільного збирання та перероблення відходів, будівництво сміттесортувальних станцій, сміттєперевантажувальних станцій та регіональних комплексів управління відходами) та практичні заходи, що необхідні для її впровадження.

Відповідно до указу Президента України від 23.03.2021 №111/2021 «Про виклики і загрози національній безпеці України в екологічній сфері та першочергові заходи щодо їх нейтралізації» у 2021 році планується затвердження Регіонального плану

управління відходами в Одеській області до 2030 року Міністерством захисту довкілля та природних ресурсів України та включення його до Національного плану управління відходами до 2030 року. Пунктом 4.3 Одеської регіональної комплексної програми з охорони довкілля на 2020-2021 роки були передбачені заходи з розробки Регіонального плану управління відходами в Одеській області до 2030 року за рахунок коштів обласного бюджету.

Розпорядженням Голови Одеської обласної державної адміністрації від 25.06.2021 №654/од-2021 створено робочу групу з питань розроблення регіонального плану управління відходами в Одеській області до 2030 року, якою ведеться робота щодо опрацювання розроблених розділів Регіонального плану управління відходами в Одеській області до 2030 року для надання своїх зауважень та пропозицій.

Проводились заходи щодо збереження цінних природних екосистем, традиційних форм раціонального природокористування і сталого розвитку природно-територіального комплексу. Забезпечено подання до Міністерства захисту довкілля та природних ресурсів України Проекту створення національного природного парку «Куяльницький» та Проекту розширення території заказника загальнодержавного значення «Староманзирський».

Проводились заходи, передбачені статтями 51-52 Закону України «Про природно-заповідний фонд України», щодо утворення регіонального ландшафтного парку «Ялпуг-Кугурлуй», ландшафтного заказника загальнодержавного значення «Тарутинський степ» та розширення території ландшафтного заказника місцевого значення «Баранівський ліс».

Постійно проводиться робота щодо розвитку, збереження та охорони існуючих територій та об'єктів природно-заповідного фонду.

Забезпечено внесення до Державного земельного кадастру відомостей щодо меж, площі та обмежень у використанні земель ландшафтного заказника місцевого значення «Тарутинський степ» (витяг з Державного земельного кадастру про обмеження у використанні земель від 05.05.2020 №НВ5114288512020).

За рахунок коштів обласного бюджету проведено заходи щодо виготовлення та встановлення єдиних державних інформаційних та охоронних знаків для 6-ти територій та об'єктів природно-заповідного фонду області.

З метою формування, збереження і раціонального використання екологічної мережі Одеської області забезпечено формування Переліку територій та об'єктів екологічної мережі Одеської області, а також деталізацію Регіональної схеми формування екологічної мережі Одеської області, затвердженої рішенням Одеської обласної ради від 20.12.2019 №1165-VII.

Для збереження водно-болотних угідь, що мають міжнародне значення, головним чином як середовища існування водоплавних, погоджено уточнені межі водно-болотних угідь міжнародного значення «Межиріччя Дністра-Турунчука», «Північна частина Дністровського лиману» та «Тилігульський лиман», які направлено до Міністерства захисту довкілля та природних ресурсів України для подальшого затвердження Національним комітетом з питань збереження, збалансованого використання та відновлення водно-болотних угідь України.

# ЦІЛІ ТА ПРІОРИТЕТИ СОЦІАЛЬНО-ЕКОНОМІЧНОГО РОЗВИТКУ

## 2. ПОДАТКОВО-БЮДЖЕТНА ДІЯЛЬНІСТЬ

### Пріоритетні напрямки на 2022 рік:

- ⇒ підвищення фінансової спроможності місцевих бюджетів в умовах впровадження бюджетної децентралізації;
- ⇒ підвищення ролі та відповідальності місцевих органів виконавчої влади та органів місцевого самоврядування у розв'язанні актуальних проблем соціально-економічного розвитку районів та територіальних громад області;
- ⇒ створення умов для зменшення диспропорцій у рівні соціально-економічного розвитку адміністративно-територіальних одиниць;
- ⇒ потреба у поліпшенні результатів господарювання у зв'язку з переорієнтацією ринків збуту продукції реального сектору економіки;
- ⇒ проведення раціональної та ефективної податково-бюджетної політики, дотримання фінансової дисципліни.



### Ключові кроки на 2022 рік:

- + сприяння стійкому економічному та соціальному розвитку районів та територіальних громад *Департамент фінансів облдержадміністрації, територіальні громади, районні державні адміністрації;*
- + підвищення рівня взаємодії місцевих органів виконавчої влади та органів місцевого самоврядування щодо забезпечення збільшення надходжень до місцевих бюджетів *Департамент фінансів облдержадміністрації, територіальні громади;*
- + підвищення рівня бюджетної самостійності місцевих бюджетів *Департамент фінансів облдержадміністрації;*
- + підвищення мотивації до нарощування дохідної бази місцевих бюджетів *Департамент фінансів облдержадміністрації;*
- + підвищення ефективності використання бюджетних коштів *Департамент фінансів облдержадміністрації;*
- + нарощування доходів державного та місцевих бюджетів відповідно до темпів зростання макроекономічних показників області *Департамент фінансів облдержадміністрації;*
- + мінімізація ризиків ухилення від сплати податків, недопущення зростання недоїмки до місцевих бюджетів, встановлення об'єктивних критеріїв у разі надання податкових пільг органами місцевого самоврядування в умовах розширення прав щодо самостійного прийняття ними рішень *Департамент фінансів облдержадміністрації;*
- + недопущення виникнення кредиторської та дебіторської заборгованості у бюджетній сфері *Департамент фінансів облдержадміністрації.*

### Очікувані результати:

- запровадження дієвого механізму управління бюджетним процесом як складової частини системи управління державними фінансами, сприяння фінансовій підтримці територіальних громад з метою забезпечення їх ефективного функціонування.



## 3. РОЗВИТОК РЕАЛЬНОГО СЕКТОРУ ЕКОНОМІКИ

### 3.1. Промисловість

#### Пріоритетні напрямки на 2022 рік:

- ⇒ відновлення та стабілізація промислового виробництва усіх видів промислової діяльності з їх подальшим стабільним розвитком;
- ⇒ модернізація та технологічне оновлення виробництва на основі впровадження сучасних енерго- та ресурсозберігаючих технологій;
- ⇒ розвиток існуючих та формування нових видів діяльності з вищою доданою вартістю;
- ⇒ забезпечення оптимальної митної політики для стимулювання виробничого та інноваційного потенціалу;
- ⇒ підвищення якості та конкурентоспроможності продукції, освоєння нових інноваційних видів високотехнологічної продукції;
- ⇒ диверсифікація ринків збуту.



#### Ключові кроки на 2022 рік:

- ✚ сприяння у відновленні хімічної та нафтохімічної галузей промисловості - *Департамент економічної політики та стратегічного планування облдержадміністрації*;
- ✚ відновлення функціонування Публічного акціонерного товариства «Одеський припортовий завод» – *Департамент економічної політики та стратегічного планування облдержадміністрації*;
- ✚ відновлення виробництва на Державному підприємстві «Одеський нафтопереробний завод» – *Департамент економічної політики та стратегічного планування облдержадміністрації*;
- ✚ підготовка до запуску Товариства з обмеженою відповідальністю «МГК-ТЕПЛОДАР – Товариства з обмеженою відповідальністю «МГК-ТЕПЛОДАР», *Департамент економічної політики та стратегічного планування облдержадміністрації*;
- ✚ модернізація виробництв на основі впровадження новітньої техніки та технологій за рахунок посилення інноваційної складової розвитку галузей промисловості – *Департамент економічної політики та стратегічного планування облдержадміністрації*;
- ✚ активізація роботи із залучення іноземних інвестицій з метою збільшення обсягів виробництва експортоорієнтованої продукції та нарощування виробництва вітчизняних аналогів імпортованих товарів – *Департамент економічної політики та стратегічного планування облдержадміністрації*;
- ✚ сприяння у запровадженні практик ЄС стосовно здійснення захисних заходів, антидемпінгових розслідувань щодо обмеження імпортової продукції – *Департамент економічної політики та стратегічного планування облдержадміністрації*;
- ✚ приведення стандартів якості та технічних умов у відповідність до вимог і положень ЄС – *Департамент економічної політики та стратегічного планування облдержадміністрації*;
- ✚ сприяння підприємствам промисловості у вирішенні проблемних питань організації виробництва продукції з новим рівнем якості і властивостей на основі використання новітніх технологій та забезпечення позитивної динаміки виробництва продукції – *Департамент економічної політики та стратегічного планування облдержадміністрації*;

✚ сприяння популяризації торгових брендів і продукції місцевих товаровиробників та підвищення її якості – *Департамент економічної політики та стратегічного планування облдержадміністрації*.

#### Очікувані результати:

- Зростання продуктивності та обсягів промислового виробництва:
  - індекс промислового виробництва очікується на рівні **102,0%**,
  - обсяг реалізованої промислової продукції зросте до **80 млрд грн**.
- Інтеграція регіональних виробників у світові та євроінтеграційні процеси – поступове перетворення країни із сировинної бази на виробника продукції з високою доданою вартістю.
- Зростання конкурентоспроможності регіональної промислової продукції за рахунок впровадження інновацій та високого рівня якості.
- Утворення рівних умов для експортованої та імпортованої продукції.

### **3.2. Регуляторна політика та розвиток підприємництва**

#### Пріоритетні напрямки на 2022 рік:



- ⇒ підтримання державних важелів впливу на розвиток малого та середнього підприємництва;
- ⇒ створення сприятливих умов для розвитку малого та середнього підприємництва, реалізація Програми розвитку конкурентоспроможності малого та середнього підприємництва в Одеській області на 2021-2023 роки;
- ⇒ вдосконалення правового врегулювання господарських та адміністративних відносин між регуляторними органами та суб'єктами господарювання.

#### Ключові кроки на 2022 рік:

✚ сприяння впровадженню законодавчих нововведень для розвитку та підтримки суб'єктів малого та середнього підприємництва – *Департамент економічної політики та стратегічного планування облдержадміністрації*;

✚ виконання заходів Програми розвитку конкурентоспроможності малого та середнього підприємництва в Одеській області на 2021-2023 роки – *Департамент економічної політики та стратегічного планування облдержадміністрації*;

✚ координація та надання консультаційної підтримки регуляторним органам з питань здійснення державної регуляторної політики – *Департамент економічної політики та стратегічного планування облдержадміністрації*.

#### Очікувані результати:

- підвищення грамотності громадян з питань створення, розвитку та масштабування бізнесу;
- посилення розвитку якісного виробництва в області, збільшення конкуренції регіональної продукції на ринку, поширення практики соціальної відповідальності серед підприємців;
- збільшення кількості суб'єктів господарювання;
- дотримання принципу прозорості та врахування громадської думки у здійсненні регуляторними органами в області державної регуляторної політики, недопущення прийняття економічно недоцільних, неефективних регуляторних актів, здійснення дерегуляції.

### **3.3. Агропромисловий комплекс**

### Пріоритетні напрямки на 2022 рік:

- ⇒ підвищення ефективності роботи аграрної галузі економіки шляхом впровадження сучасних ресурсо- та вологозберігаючих, екологічно безпечних, технологій виробництва сільськогосподарської продукції;
- ⇒ підвищення ефективності використання зрошувальних земель;
- ⇒ підвищення родючості ґрунтів;
- ⇒ створення сучасної селекційно-насінницької бази аграрного виробництва;
- ⇒ збільшення урожайності сільськогосподарських культур та продуктивності худоби і птиці;
- ⇒ розбудова мережі промислових холодильних фрукто- та овочесховищ вздовж магістральних автодоріг;
- ⇒ розвиток овочівництва і картоплярства, виноградарства і садівництва;
- ⇒ вирощування чисельності поголів'я худоби та птиці;
- ⇒ розвиток кооперації на селі, створення сільськогосподарських обслуговуючих кооперативів;
- ⇒ сприяння сталому розвитку малого та середнього бізнесу в аграрній сфері, фінансову підтримку малого бізнесу та малих аграрних підприємств;
- ⇒ підвищення рівня конкурентоспроможності виробленої продукції, впровадження безвідходних технологій виробництва;
- ⇒ покращення умов праці та життя мешканців сіл;
- ⇒ організацію і проведення інформаційно-виставкових та дорадницьких заходів в аграрній сфері.

### Ключові кроки на 2022 рік:

- ✚ реалізація заходів Регіональної програми розвитку агропромислового комплексу Одеської області на 2019-2023 роки – *Департамент аграрної політики, продовольства та земельних відносин облдержадміністрації;*
- ✚ забезпечення конкурентоспроможності сільськогосподарської продукції на внутрішньому і зовнішньому ринках – *Департамент аграрної політики, продовольства та земельних відносин облдержадміністрації;*
- ✚ раціональне використання природних ресурсів, особливо земель сільськогосподарського призначення, удосконалення структури посівних площ та впровадження у виробництво елементів науково обґрунтованої системи землеробства передової техніки та технологій вирощування сільськогосподарських культур – *Департамент аграрної політики, продовольства та земельних відносин облдержадміністрації;*
- ✚ підвищення рівня життя сільського населення – *Департамент аграрної політики, продовольства та земельних відносин облдержадміністрації;*
- ✚ реалізація проєктів з відновлення зрошення в Одеській області – *Департамент аграрної політики, продовольства та земельних відносин облдержадміністрації;*
- ✚ реконструкція зрошувальної системи Нижнього Дністра в Україні – *Департамент аграрної політики, продовольства та земельних відносин облдержадміністрації;*

### Очікувані результати:

- прогнозовані обсяги виробництва сільськогосподарської продукції на 2022 рік становлять: зерна – 4200 тис. тонн, соняшнику – 800,0 тис. тонн, овочів – 220,0 тис. тонн, винограду – 250,0 тис. тонн, плодів і ягід - 91,0 тис. тонн, м'яса – 45,3 тис. тонн, молока – 282,3 тис. тонн; яєць – 159,3 млн шт;



- підвищення урожайності сільськогосподарських культур та продуктивності худоби і птиці;
- збільшення площі зрошуваних земель до 115-120 тис. га у найближчій перспективі 2021-2023 рр (*сьогодні площа використання зрошуваних земель – 35-45 тис. га*);
- здійснення переходу виробництва і переробки сільськогосподарської продукції на сучасні прогресивні ресурсо та енергозберігаючі, безвідходні технології;
- стабілізація поголів'я худоби та птиці, збільшення виробництва молока, м'яса, яєць;
- підвищення ефективності роботи виноградно-виноробної галузі, її конкурентоспроможності;
- вирощування виробництва сільськогосподарської продукції у господарствах населення, вирішення проблем зайнятості жителів сіл, підвищення рівня життя;
- пропаганда та впровадження у виробництво досягнень науки і передового досвіду, сучасних технологій;
- удосконалення структури посівних площ;
- впровадження у виробництво елементів науково-обґрунтованої системи землеробства, передової техніки та технологій вирощування сільськогосподарських культур;
- поліпшення ресурсного забезпечення сільськогосподарського виробництва, поліпшення та оновлення парку тракторів, машин і обладнання;
- розширення можливостей використання інновацій в аграрному секторі, розвиток зрошувального землеробства;
- застосування новітніх технологій вирощування сільськогосподарських культур та впровадження високопродуктивних сортів рослин;
- забезпечення розвитку інфраструктури аграрного ринку (обслуговуючих кооперативів, оптових ринків сільськогосподарської продукції);
- збереження родючості ґрунтів;
- збільшення площ органічних сільськогосподарських земель, нарощування обсягів виробництва органічної продукції;
- створення сприятливих умов для розвитку малого та середнього бізнесу в сільській місцевості і, як наслідок, збільшення виробництва товарної сільгосппродукції дрібними товаровиробниками та поліпшення умов праці сільського населення, покращення зайнятості людей;
- створення і впровадження у виробництво нових сортів пшениці універсального та інтенсивного типів з потенціалом продуктивності 9,5-11,0 т/га посухо- та морозостійкістю, «сильними» та «екстра сильними» за якістю властивостями зерна, стійкими до розповсюджених хвороб.




### **3.4. Транспортна інфраструктура та морегосподарський комплекс**


#### **Пріоритетні напрямки на 2022 рік:**


- ⇒ створення стійкої інфраструктури, сприяння всеохоплюючій і сталій індустріалізації та інноваціям;
- ⇒ забезпечення ефективно працюючого, доступного та безпечного ринку надання транспортних послуг;


- ⇒ інтеграція вітчизняної транспортної системи до європейської та міжнародної транспортних систем;
- ⇒ реалізація заходів Програми реалізації в Одеській області Стратегії ЄС для Дунайського регіону на 2020-2022 роки;
- ⇒ запровадження інтелектуальних транспортних систем у сфері дорожнього господарства та дорожньої інфраструктури;
- ⇒ удосконалення системи управління запобігання дорожньо-транспортним пригодам;
- ⇒ підвищення безпеки руху під час забезпечення високої швидкості, комфорту та економічності перевезень;
- ⇒ підвищення ефективності державного управління у галузі транспорту;
- ⇒ розвиток транспортної інфраструктури;
- ⇒ оновлення рухомого складу транспорту;
- ⇒ поліпшення інвестиційного клімату;
- ⇒ підвищення екологічності та енергоефективності транспортних засобів.

### Ключові кроки на 2022 рік:

 виконання III черги робіт соціально-інфраструктурного проєкту «Реконструкція міжнародного аеропорту в м. Одесі» - ДП «Дирекція з будівництва Міжнародного аеропорту «Одеса», Департамент морегосподарського комплексу, транспортної інфраструктури та зв'язку облдержадміністрації;

 Відновлення діяльності міжнародного аеропорту «Ізмаїл» - Департамент морегосподарського комплексу, транспортної інфраструктури по зв'язку облдержадміністрації;

 Ремонт вітрильника «Дружба» та передача його на баланс Інституту ВМС Одеської національної морської академії - Інститут Військово-морських сил Національного університету «Одеська морська академія»; Департамент морегосподарського комплексу, транспортної інфраструктури та зв'язку облдержадміністрації;

 ремонт та модернізація рухомого складу поїздів, реконструкція залізничних станцій та колій, у т.ч. портових, розвиток залізничних контейнерних маршрутів з портів - АТ «Укрзалізниця», Департамент морегосподарського комплексу, транспортної інфраструктури та зв'язку облдержадміністрації;

### **Зокрема:**


- добудова другої головної колії на дільниці пост 24 км - пост 30 км - станція Берегова/станція Хімічна, після чого пропускна спроможність дільниці Чорноморська - Берегова - Хімічна складе вже 150 пар поїздів на добу - АТ «Укрзалізниця»;

- Забезпечення стабільного функціонування «Дунайського експресу» поїзду №7002/7001 Одеса – Ізмаїл відповідно до умов Меморандуму про співпрацю - АТ «Укрзалізниця», Одеська обласна рада, Департамент морегосподарського комплексу, транспортної інфраструктури та зв'язку облдержадміністрації;

- відновлення залізничного приміського сполучення Одеса - Чорноморськ - АТ «Укрзалізниця», Одеська РДА, Департамент морегосподарського комплексу, транспортної інфраструктури та зв'язку облдержадміністрації;

- Реконструкція залізничної станції Роздільна-Сортувальна - Регіональна філія «Одеська залізниця» АТ «Укрзалізниця»;

- Ремонт історичної будівлі - Регіональна філія «Одеська залізниця» АТ «Укрзалізниця»;

 завершення проєкту «Будівництво мостового переходу через Сухий лиман в с. Мало долиньське підходами на автодорозі Одеса - Чорноморськ» - Служба автомобільних доріг в Одеській області, Укравтодор, Департамент морегосподарського комплексу, транспортної інфраструктури та зв'язку облдержадміністрації;



✚ будівництво автомобільної дороги «М-15-Одеса-Рені» (в обхід с. Паланка) – *Департамент морегосподарського комплексу, транспортної інфраструктури та зв'язку облдержадміністрації;*

✚ початок реалізації проєкту автомобільної дороги Одеса – Рені з мостовим переходом через Дністровський лиман *Департамент морегосподарського комплексу, транспортної інфраструктури та зв'язку облдержадміністрації;*

✚ реалізація інвестиційних проєктів у морських портах Одеської області, зокрема:

### **Одеський морський торговельний порт:**

✚ продовження реалізації спільного проєкту ДП «Адміністрація морських портів України» та Дочірнього підприємства німецької компанії ННЛА «Контейнерний термінал Одеса» (ДП «КТО») з розширення контейнерного терміналу на Карантинному молі (спеціалізація – перевантаження контейнерів, рослинних олій, тощо. Проєктна потужність – 650 тис. TEU) – *ДП «КТО», ДП «АМПУ», Департамент морегосподарського комплексу, транспортної інфраструктури та зв'язку облдержадміністрації;*

✚ реконструкція причалу №7 Одеського морського порту (2-го та 3-го пускового комплексу). В результаті реконструкції за рахунок зміни конфігурації причальної лінії Карантинної гавані довжина цього найдовшого причалу порту збільшиться ще на 29 метрів - до 386,5 м. Ці та інші характеристики оновленого причалу забезпечать можливість перевалки на ньому генеральних вантажів у обсязі до 2 млн. т щорічно – *ТОВ «Металзюкраїн Корп Лтд», ДП «АМПУ», Департамент морегосподарського комплексу, транспортної інфраструктури та зв'язку облдержадміністрації;*

✚ розвиток пасажирського терміналу Одеського морського вокзалу (концесія цілісного майнового комплексу Одеського морського вокзалу), розвиток перевантажувальних потужностей на прилеглий території до Судноверфі «Україна» (реконструкція причалів №13-з, 14-з з днопоглибленням акваторії). – *Міністерство інфраструктури України, ДП «АМПУ», інвестор, Департамент морегосподарського комплексу, транспортної інфраструктури та зв'язку облдержадміністрації;*

✚ будівництво бетонної дороги до Одеського порту, з'єднання М-28 Одеса-Южний з Одеським морським портом – *Департамент морегосподарського комплексу, транспортної інфраструктури та зв'язку обласної державної адміністрації;*

✚ завершення будівництва хвилелому в Одеському порту – *Департамент морегосподарського комплексу, транспортної інфраструктури та зв'язку обласної державної адміністрації;*

### **Морський торговельний порт «Чорноморськ»:**

✚ розвиток перевантажувального комплексу в тилу причалу №10 ЧФ ДП «АМПУ» для перевалки експортно-імпортних навалювальних та генеральних вантажів (Збільшення потужностей для переробки навалювальних та генеральних вантажів на 1,0 млн тонн на рік) - *ТОВ «Рісойл Руда, ДП «АМПУ»;*

✚ Будівництво комплексу перевантаження та обробки зерна на необладнаній території, що примикає до тилів причалу №12 ЧФ ДП «АМПУ» (Збільшення потужностей для переробки зернових вантажів на 2,0 млн тонн на рік) - *ТОВ «Транс-Сервіс», ДП «АМПУ»;*

✚ будівництво двостороннього пірсу довжиною 339,75 м на стику причалів №№ 10,11 морського порту Чорноморськ (із можливістю приймати судна типу Panamax), виконання днопоглиблювальних робіт ДП «АМПУ» зі збільшенням глибин до 15,0 м, забезпечить функціонування водних підходів до пірсу, що будується – *ТОВ «СП Рісойл Термінал», ДП «АМПУ», Департамент морегосподарського комплексу, транспортної інфраструктури та зв'язку облдержадміністрації;*

✚ реалізація проєкту концесії єдиного майнового комплексу підприємства в морському порту Чорноморськ та концесії залізнично-поромного комплексу у морському порту Чорноморськ – *Міністерство інфраструктури України, ДП «АМПУ», інвестор, Департамент морегосподарського комплексу, транспортної інфраструктури та зв'язку облдержадміністрації.*

### **Морський торговельний порт «Південний»:**

✚ будівництво спеціалізованого перевантажувального комплексу навалювальних вантажів та реконструкції комплексу причалів №5–8 в морському порту «Південний» – *ДП «МТП Южний», ДП «АМПУ», Мінінфраструктури, Департамент морегосподарського комплексу, транспортної інфраструктури та зв'язку облдержадміністрації;*

✚ будівництво, модернізація та реконструкція залізничної, автомобільної інфраструктури та гідротехнічних споруд порту згідно з планом-схемою розвитку морського порту «Південний» до 2023 року – *Міністерство інфраструктури України, ДП «АМПУ», портові оператори та інвестори, Департамент морегосподарського комплексу, транспортної інфраструктури та зв'язку облдержадміністрації;*

✚ будівництво комплексу вагоноперикидача в морському порту «Південний» – *ДП «МТП Южний», ДП «АМПУ», Департамент морегосподарського комплексу, транспортної інфраструктури та зв'язку облдержадміністрації;*

✚ розвиток терміналу експортних вантажів в морському порту «Південний» – *ДП «МТП Южний», ДП «АМПУ», Департамент морегосподарського комплексу, транспортної інфраструктури та зв'язку облдержадміністрації;*

### **Морський порт «Усть-Дунайськ**

✚ приватизація ДП «Усть-Дунайський морський торговельний порт» – *Фонд державного майна України, Департамент морегосподарського комплексу, транспортної інфраструктури та зв'язку облдержадміністрації;*

### **Морський порт «Білгород-Дністровський»**

✚ приватизація ДП «Білгород-Дністровський морський торговельний порт» – *Фонд державного майна України, Департамент морегосподарського комплексу, транспортної інфраструктури та зв'язку облдержадміністрації;*

## **3.5. Будівництво та житлова політика**

### **Пріоритетні напрямки та ключові кроки на 2022 рік:**

⇒ виготовлення (актуалізація) картографічної основи масштабу 1:10000 та 1:2000 в цифровій формі як просторово орієнтованої інформації в державній системі координат УСК-2000 на паперових і електронних, носіях;

⇒ розроблення генеральних планів населених пунктів – адміністративних центрів територіальних громад;

⇒ виконання землевпорядних робіт у складі Комплексних планів;

⇒ розроблення Комплексних планів територій територіальних громад та проведення стратегічної екологічної оцінки;

⇒ розвиток мережі надання якісних публічних послуг, у межах якої реалізовуватимуться проєкти з нового будівництва, капітального ремонту та реконструкції шкіл, садочків, стадіонів та об'єктів спортивної інфраструктури;

⇒ захист і збереження культурної спадщини Одеської області;

⇒ прискорення економічного зростання Одеського регіону та територій.

### **Ключові кроки на 2022 рік:**

✚ будівництво загальноосвітньої школи на 198 учнів в с. Садове Теплицької територіальної громади Болградського району – *Департамент капітального будівництва та дорожнього господарства;*



✚ реконструкція будівель та благоустрій територій школи НВК «Балтська загальноосвітня школа І-ІІІ ступенів №3-колегіум» в м. Балта – *Департамент капітального будівництва та дорожнього господарства;*

✚ капітальний ремонт будівлі Зорянського НВК «ЗОШ І-ІІІ ступенів – ліцей» в с. Зоря, Саратської територіальної громади Білгород-Дністровського району – *Департамент капітального будівництва та дорожнього господарства;*

✚ капітальний ремонт Надлиманської ЗОШ І-ІІІ ступенів в с. Надлиманське, Маяківської територіальної громади Одеського району – *Департамент капітального будівництва та дорожнього господарства облдержадміністрації;*

✚ капітальний ремонт КЗСО № 2 в м. Березівка – *Департамент капітального будівництва та дорожнього господарства облдержадміністрації;*

✚ реконструкція дошкільного начального закладу №17 в селищі Олександрівка, Чорноморської територіальної громади Одеського району – *Департамент капітального будівництва та дорожнього господарства облдержадміністрації;*

✚ капітальний ремонт дошкільно-учбової установи ясла-садок «Казка» в с. Калчева Василівської територіальної громади Болградського району – *Департамент капітального будівництва та дорожнього господарства облдержадміністрації;*

✚ будівництво дитячого садка в м. Одеса, пров. Пестеля, 4 – *Департамент капітального будівництва та дорожнього господарства облдержадміністрації;*

✚ реконструкція будинку культури з переоснащенням під дитячий садок в с. Коси, Куяльницької територіальної громади Подільського району – *Департамент капітального будівництва та дорожнього господарства облдержадміністрації;*

✚ капітальний ремонт дитячого садка в смт Березине, Тарутинської територіальної громади Болградського району – *Департамент капітального будівництва та дорожнього господарства облдержадміністрації;*

✚ будівництво спортивної зали Кошарської школи в с. Кошари Роздільнянського району – *Департамент капітального будівництва та дорожнього господарства облдержадміністрації;*

✚ капітальний ремонт багатофункціонального спортивного майданчика в с. Старі Маяки, Старомаяківської територіальної громади Березівського району – *Департамент капітального будівництва та дорожнього господарства облдержадміністрації;*

✚ капітальний ремонт приміщень будівлі та стадіону ОЗОШ №25 в м. Одеса;

✚ реконструкція КЗ «Саратська дитячо-юнацька спортивна школа» Саратської селищної ради – *Департамент капітального будівництва та дорожнього господарства облдержадміністрації;*

✚ благоустрій території МНВК зі встановленням фізкультурно-оздоровчого майданчика в м. Арциз – *Департамент капітального будівництва та дорожнього господарства;*

✚ будівництво спортивного комплексу КЗ «Одеська спеціальна школа №93 Одеської обласної ради» в м. Одеса – *Департамент капітального будівництва та дорожнього господарства облдержадміністрації.*

✚ продовження реконструкції КЗ «Білгород-Дністровська дитячо-юнацька спортивна школа», м. Білгород-Дністровський - *Департамент капітального будівництва та дорожнього господарства облдержадміністрації, Білгород-Дністровська міська рада.*

### **Очікувані результати:**

➤ створення комфортного та доступного освітнього простору в навчальних закладах;

➤ охоплення більшої кількості людей фізкультурно-оздоровчою діяльністю;

➤ збереження та популяризація пам'яток культури Одеського регіону, покращення туристичного потенціалу області.

### 3.6. Дорожньо-транспортне господарство

#### Пріоритетні напрямки на 2022 рік

- ⇒ забезпечення розвитку мережі автомобільних доріг, підвищення безпеки руху, швидкості та економічності перевезень пасажирів і вантажів автомобільним транспортом, поліпшення експлуатаційного стану доріг;
- ⇒ реконструкція і капітальний ремонт автодоріг державного та місцевого значення з доведенням їх параметрів до нормативних вимог;
- ⇒ покращення транспортного сполучення, в тому числі транзитного міжнародного, пішохідного сполучення та безпеки дорожнього руху;
- ⇒ створення умов доступності сільських територій до обласного і районних центрів;
- ⇒ проведення ремонтних робіт, забезпечення під'їзду до опорних навчальних та медичних закладів, соціальних та культурних об'єктів, соціально важливих проектів, об'єктів природно-заповідного та історико-культурного фонду загальнодержавного та обласного рівнів.

#### Ключові кроки на 2022 рік:

- + будівництво мостового переходу через Сухий лиман в с. Малодолинське з підходами на автомобільній дорозі М-27 Одеса – Чорноморськ – Служба автомобільних доріг в Одеській області;
- + будівництво автомобільної дороги загального користування державного значення М-28 Одеса — Южний — /М-14/ з під'їздами (під'їзд до Одеського морського порту) – Служба автомобільних доріг в Одеській області;
- + капітальний ремонт автомобільної дороги загального користування державного значення Р-33 Вінниця – Турбів – Гайсин – Балта – Велика Михайлівка – /М-16/ – Служба автомобільних доріг в Одеській області;
- + поточний середній ремонт автомобільної дороги загального користування державного значення Т-16-15 Контрольно-пропускний пункт «Великопложке» – Новопетрівка – Цебрикове – Знам'янка – Березівка – Служба автомобільних доріг в Одеській області;
- + поточний середній ремонт автомобільної дороги загального користування державного значення Т-16-25 Контрольно-пропускний пункт «Кучурган» – Біляївка – Маяки – Овідіополь – Служба автомобільних доріг в Одеській області;
- + поточний середній ремонт автомобільної дороги загального користування державного значення Т-16-27 Контрольно-пропускний пункт «Серпневе» – Тарутине – Арциз – Татарбунари – Служба автомобільних доріг в Одеській області;
- + поточний середній ремонт автомобільної дороги загального користування державного значення Т-16-47 /Н-33 – Кароліно-Бугаз – Грибівка – Санжійка – /М-27/ – Служба автомобільних доріг в Одеській області;
- + Реконструкція автомобільної дороги загального користування державного значення Н-33 Одеса-Білгород-Дністровський-Монаші-/М-15/ з під'їздом до порту Чорноморськ на ділянках км 84+820 – км 89+000, км 89+000 – км 95+000, км 95+000 – км 104+570 – Служба автомобільних доріг в Одеській області;
- + будівництво нової автомобільної дороги загального користування місцевого значення Під'їзд до с. Лужанка – Департамент капітального будівництва та дорожнього господарства;



✚ капітальний ремонт автомобільної дороги загального користування місцевого значення О162442 Татарбунари-Кам'янське- Т-16-08, км 0+000 – км 10+000 – *Департамент капітального будівництва та дорожнього господарства;*

✚ капітальний ремонт автомобільної дороги загального користування місцевого значення О161525 КПП «Федосіївка» – Подільськ –Ананьїв, км км 60+297 – км 68+475– *Департамент капітального будівництва та дорожнього господарства;*

✚ капітальний ремонт автомобільної дороги загального користування місцевого значення О161525 КПП «Федосіївка» – Подільськ –Ананьїв, км 68+475 – км 76+425 – *Департамент капітального будівництва та дорожнього господарства облдержадміністрації;*

✚ капітальний ремонт автомобільної дороги загального користування місцевого значення С162303 Ярове-Рівне-Лужанка, км 0+000 – км 6+000– *Департамент капітального будівництва та дорожнього господарства облдержадміністрації;*

✚ капітальний ремонт автомобільної дороги загального користування місцевого значення С162303 Ярове-Рівне-Лужанка, км 6+000 – км 11+750– *Департамент капітального будівництва та дорожнього господарства;*

✚ капітальний ремонт автомобільної дороги загального користування місцевого значення С160201 /О160204/-Садове-/О160707/, км 0+000 – км 2+500– *Департамент капітального будівництва та дорожнього господарства;*

✚ капітальний ремонт автомобільної дороги загального користування місцевого значення О161726 Миколаївка-Стрюкове-Шабельники-/М-05/ км 2+600 – км 11+680 – *Департамент капітального будівництва та дорожнього господарства облдержадміністрації;*

✚ капітальний ремонт мосту на автомобільній дорозі загального користування місцевого значення О162132 Саврань - Бакша – Заплази – Любашівка – /М-05/ км 0+078 – *Департамент капітального будівництва та дорожнього господарства облдержадміністрації;*

✚ капітальний ремонт автомобільної дороги загального користування місцевого значення (туристичний маршрут) С162401 Базар'янка-Тузли км 0+000 – км 5+655 – *Департамент капітального будівництва та дорожнього господарства облдержадміністрації;*

✚ капітальний ремонт автомобільної дороги загального користування місцевого значення (туристичний маршрут) С162402 /Т-16-10/-Тузли км 0+000 – км 5+700 – *Департамент капітального будівництва та дорожнього господарства облдержадміністрації.*



### **Очікувані результати:**

- покращення транспортно-експлуатаційного стану автомобільних доріг загального користування та місцевого значення за основними маршрутами;
- зниження втрат від дорожньо-транспортних пригод, що трапляються через незадовільний стан автомобільних доріг.

## **4. РИНКОВІ ПЕРЕТВОРЕННЯ ТА ЇХ СОЦІАЛЬНІ НАСЛІДКИ**

### **4.1. Реформування відносин власності**

#### **Пріоритетні напрямки на 2022 рік:**

- ⇒ створення сприятливих умов для розвитку бізнесу шляхом проведення приватизації об'єктів державної власності та залучення капіталу приватних інвесторів у розвиток, модернізацію та технічне переоснащення приватизованих підприємств;
- ⇒ виконання у 2022 році планів по надходженню до Державного бюджету коштів з приватизації державного майна та з оренди державного майна в обсягах, встановлених законом про державний бюджет;
- ⇒ реалізація державної політики у сфері управління об'єктами державної власності.



### **Ключові кроки на 2022 рік:**

- ✚ здійснення підготовки об'єктів приватизації до продажу – *Регіональне відділення Фонду державного майна України по Одеській та Миколаївській областях;*
- ✚ робота з єдиними майновими комплексами державних підприємств, переданими до сфери управління державних органів приватизації у зв'язку з прийняттям рішення про їх приватизацію згідно з переліками об'єктів приватизації, які підлягають підготовці до продажу – *Регіональне відділення Фонду державного майна України по Одеській та Миколаївській областях;*
- ✚ укладання договорів купівлі-продажу об'єктів малої приватизації – *регіональне відділення Фонду державного майна України по Одеській та Миколаївській областях;*
- ✚ прийняття рішень про припинення юридичних осіб у процесі приватизації – *Регіональне відділення Фонду державного майна України по Одеській та Миколаївській областях;*
- ✚ здійснення перевірок виконання покупцями державного майна умов укладених договорів купівлі-продажу об'єктів приватизації – *Регіональне відділення Фонду державного майна України по Одеській та Миколаївській областях;*
- ✚ організація та контроль з питань орендних відносин, супроводження чинних договорів оренди державного майна – *Регіональне відділення Фонду державного майна України по Одеській та Миколаївській областях;*
- ✚ захист майнових прав держави у судах, ведення претензійно-позовної роботи щодо стягнення заборгованості з орендної плати та штрафних санкцій, а також у разі необхідності повернення об'єктів до державної власності у судовому порядку – *Регіональне відділення Фонду державного майна України по Одеській та Миколаївській областях;*
- ✚ здійснення організаційних заходів щодо забезпечення прийняття ефективних управлінських рішень про подальше використання державного майна (крім матеріальних носіїв секретної інформації), яке не увійшло до статутних капіталів господарських товариств у процесі приватизації – *Регіональне відділення Фонду державного майна України по Одеській та Миколаївській областях;*
- ✚ здійснення перевірок державного майна з метою виявлення майна, яке не використовується та не планується до використання та може бути потенційним об'єктом приватизації або оренди – *Регіональне відділення Фонду державного майна України по Одеській та Миколаївській областях.*



### **Очікувані результати:**

- забезпечення надходження коштів від приватизації до Державного бюджету відповідно до встановлених Фондом державного майна України завдань;
- забезпечення надходження коштів до Державного бюджету від оренди державного майна відповідно до встановлених Фондом державного майна України завдань;
- ефективне використання об'єктів державної власності.

## **4.2. Управління об'єктами комунальної власності**

### **Пріоритетні напрямки на 2022 рік:**

- ⇒ здійснення обліку майна спільної власності територіальних громад сіл, селищ, міст Одеської області;
- ⇒ здійснення контролю за своєчасною сплатою орендної плати орендодавцями об'єктів комунальної власності;
- ⇒ розроблення та затвердження переліків показників ефективності роботи керівників, використання майна та коштів підприємств, установ і організацій;
- ⇒ підвищення ефективності управління об'єктами комунальної власності.

### Ключові кроки на 2022 рік:

✚ підвищення рівня наповнення доходної частини обласного бюджету від використання об'єктів спільної власності територіальних громад області – *Управління обласної ради з майнових питань Одеської обласної ради;*

✚ сприяння ефективному використанню та збереженню майна комунальної власності - *Управління обласної ради з майнових питань обласної ради;*



✚ погодження річних фінансових планів та проведення моніторингу їх фінансової діяльності, з наступним затвердженням заступниками голови облдержадміністрації відповідно до розподілу функціональних повноважень – *структурні підрозділи облдержадміністрації;*

✚ контроль за збереженням та ефективністю використання майна, переданого в управління підприємств, установ та організацій - *структурні підрозділи облдержадміністрації.*

### Очікувані результати:

➤ ефективного планування діяльності підприємств, підвищенню їх рентабельності господарської діяльності;

➤ підвищення рівня наповнення доходної частини обласного бюджету від використання об'єктів спільної власності територіальних громад області.

### **4.3. Цифрова трансформація та надання адміністративних послуг**

#### Пріоритетні напрямки на 2022 рік:

⇒ автоматизація роботи центрів надання адміністративних послуг Одеської області;

⇒ утворення (будівництво) нових центрів надання адміністративних послуг в територіальних громадах Одеської області, утворення віддалених робочих місць адміністраторів;

⇒ моніторинг якості надання адміністративних послуг;

⇒ підключення закладів соціальної інфраструктури до фіксованого ширококутного доступу до мережі Інтернет;

⇒ підвищення рівня цифрової грамотності населення;

⇒ впровадження системи електронної взаємодії органів виконавчої влади та системи електронного документообігу.

### Ключові кроки на 2021 рік:

✚ підключення до інформаційних систем автоматизації роботи центрів надання адміністративних послуг – *Управління цифрового розвитку, цифрових трансформацій і цифровізації, територіальні громади;*

✚ наближення послуг до громадян шляхом утворення ЦНАП в територіальних громадах – *Управління цифрового розвитку, цифрових трансформацій і цифровізації, територіальні громади облдержадміністрації;*

✚ підключення до електронних інформаційних систем та забезпечення безперебійної передачі даних на базі власної інформаційної системи до системи моніторингу через інтерфейс прикладного програмування (API) – *Управління цифрового розвитку, цифрових трансформацій і цифровізації облдержадміністрації, територіальні громади;*

✚ фахова підтримка органів місцевого самоврядування для здійснення закупівель з підключення закладів соціальної інфраструктури до ширококутного доступу до мережі Інтернет та закупівля послуг територіальними громадами – *Управління цифрового розвитку, цифрових трансформацій і цифровізації облдержадміністрації, територіальні громади;*

✚ розробка та реалізація плану заходів щодо підвищення рівня цифрових навичок та цифрових компетентностей – *Управління цифрового розвитку, цифрових трансформацій і цифровізації облдержадміністрації, територіальні громади;*

✚ підключення територіальних громад, районних державних адміністрацій до системи електронної взаємодії органів виконавчої влади – *Управління цифрового розвитку, цифрових трансформацій і цифровізації облдержадміністрації, територіальні громади, районні державні адміністрації;*

✚ підключення обласної державної адміністрації та районних державних адміністрацій до системи електронного документообігу «АСКОД» – *Управління цифрового розвитку, цифрових трансформацій і цифровізації облдержадміністрації, районні державні адміністрації.*

✚ розвиток центру обробки даних органів публічної влади - за результатами аудиту інформаційних ресурсів структурних підрозділів облдержадміністрації виконання модернізації сегментів локальних обчислювальних мереж структурних підрозділів облдержадміністрації, райдержадміністрацій - *Управління цифрового розвитку, цифрових трансформацій і цифровізації облдержадміністрації, районні державні адміністрації;*

✚ впровадження системи електронного документообігу з використанням електронного підпису в структурних підрозділах, облдержадміністрації, облраді, райдержадміністраціях та територіальних громадах - подальше впровадження системи електронного документообігу «АСКОД» в територіальних громадах - *Управління цифрового розвитку, цифрових трансформацій і цифровізації облдержадміністрації, районні державні адміністрації, територіальні громади;*

✚ підключення домогосподарств в територіальних громадах Одеської області до фіксованого широкопугового доступу до Інтернету - *Управління цифрового розвитку, цифрових трансформацій і цифровізації облдержадміністрації, територіальні громади;*

✚ підключення закладів соціальної інфраструктури, закладів культури та освіти сфери культури до широкопугового доступу до Інтернету із швидкістю не менше 100 Мбіт/с - *Управління цифрового розвитку, цифрових трансформацій і цифровізації облдержадміністрації, територіальні громади;*

✚ Наповнення Google map територіальних громад Одеської області - *Управління цифрового розвитку, цифрових трансформацій і цифровізації облдержадміністрації, територіальні громади.*

### **Очікувані результати:**

➤ підвищення доступності та якості надання послуг ЦНАП та забезпечення надійного зберігання й захисту інформації;

➤ збільшення кількості утворених ЦНАП у територіальних громадах шляхом будівництва або розміщення їх у вже існуючих приміщеннях;

➤ отримання якісної інформації щодо надання публічних послуг в режимі реального часу та здійснення моніторингу роботи та функціонування центрів надання адміністративних послуг;

➤ забезпечення закладів соціальної інфраструктури, що розташовані в населених пунктах, у яких відсутнє покриття волоконно-оптичними мережами, широкопуговим доступом до мережі Інтернет з використанням волоконно-оптичних технологій;

➤ підвищення рівня цифрової грамотності населення, зокрема працездатних осіб, громадян похилого віку, малозабезпечених сімей, осіб з інвалідністю, інших вразливих груп населення;

➤ створення єдиного інформаційного простору для реєстрації, приймання, аналізу та зберігання організаційно-розпорядчих документів органів виконавчої влади в електронному вигляді із застосуванням КЕП.

## 5. ЗОВНІШНЬОЕКОНОМІЧНА ДІЯЛЬНІСТЬ ТА ІНВЕСТИЦІЙНА ПОЛІТИКА

### Пріоритетні напрямки на 2022 рік:

- ⇒ формування якісного регіонального інвестиційного продукту на основі конкурентних переваг і ресурсів територіальних громад;
- ⇒ пошук потенційних інвесторів з використанням різноманітних маркетингових інструментів та поширення інформації щодо інвестиційних можливостей області серед зацікавлених установ і організацій;
- ⇒ популяризація експортного потенціалу регіону за кордоном та надання сприяння місцевим товаровиробникам у просуванні продукції, товарів та послуг на нові ринки збуту.

### Ключові кроки на 2022 рік:

✚ надання сприяння органам державної влади, що здійснюють управління об'єктами державної власності та органам місцевого самоврядування (державні партнери) у пошуку приватних партнерів (інвесторів) в рамках проєктів державно-приватного партнерства – *Департамент інвестиційної та зовнішньоекономічної діяльності, міжнародного співробітництва і туризму облдержадміністрації;*

✚ актуалізація інвестиційного паспорту Одеської області українською та англійською мовами – *Департамент інвестиційної та зовнішньоекономічної діяльності, міжнародного співробітництва і туризму облдержадміністрації;*

✚ головування у Стратегії Європейського Союзу для Дунайського регіону – *Департамент екології та природних ресурсів облдержадміністрації; Департамент інвестиційної та зовнішньоекономічної діяльності, міжнародного співробітництва і туризму облдержадміністрації;*

✚ поширення інформації щодо інвестиційного та експортного потенціалу регіону серед дипломатичних представництв, галузевих та бізнес-асоціацій, а також в рамках тематичних заходів («круглих столів», бізнес-форумів, виставок тощо) – *Департамент інвестиційної та зовнішньоекономічної діяльності, міжнародного співробітництва і туризму облдержадміністрації;*

✚ проведення моніторингу стану реалізації інвестиційних проєктів, що реалізуються на території області підприємствами з іноземними інвестиціями – *Департамент інвестиційної та зовнішньоекономічної діяльності, міжнародного співробітництва і туризму облдержадміністрації;*

✚ популяризація інвестиційного потенціалу територіальних громад області та актуалізація інвестиційних пропозицій у розрізі вільних земельних ділянок типу greenfield та незадіяних виробничих приміщень (площ) типу brownfield – *Департамент інвестиційної та зовнішньоекономічної діяльності, міжнародного співробітництва і туризму облдержадміністрації;*

✚ вивчення пропозицій місцевих виробників щодо перспективних ринків збуту товарів і послуг та сприяння відкриттю нових експортних ринків – *Департамент інвестиційної та зовнішньоекономічної діяльності, міжнародного співробітництва і туризму облдержадміністрації;*

✚ організація офлайн та онлайн заходів (семінари, тренінги, «круглі столи») для представників територіальних громад з питань щодо підвищення компетенцій у сфері інвестиційної діяльності та бізнес-планування за міжнародними вимогами і





стандартами – Департамент інвестиційної та зовнішньоекономічної діяльності, міжнародного співробітництва і туризму облдержадміністрації;

+ підготовка матеріалів для методичних рекомендацій (посібника) з питань правового регулювання зовнішньоторговельних операцій та вимог національних стандартів щодо підтвердження якості продукції українських виробників на ринках країн-імпортерів – Департамент інвестиційної та зовнішньоекономічної діяльності, міжнародного співробітництва і туризму облдержадміністрації;

+ сприяння налагодженню ефективної взаємодії на рівні інвесторів та владних структур шляхом організації та проведення засідань Ради інвесторів Одеської області – Департамент інвестиційної та зовнішньоекономічної діяльності, міжнародного співробітництва і туризму облдержадміністрації;

+ впровадження дієвих механізмів підвищення інноваційного потенціалу та інвестиційної привабливості регіону шляхом активної діяльності Агенції регіонального розвитку Одеської області;

+ надання консультативно-методичної допомоги представникам територіальних громад щодо розробки інвестиційних паспортів та пошуку додаткових джерел фінансування у рамках реалізації інвестиційних проєктів – Департамент інвестиційної та зовнішньоекономічної діяльності, міжнародного співробітництва і туризму облдержадміністрації;

+ залучення представників бізнес-спільноти області до участі у тематичних заходах: інвестиційних форумах, виставках, бізнес-форумах тощо – Департамент інвестиційної та зовнішньоекономічної діяльності, міжнародного співробітництва і туризму облдержадміністрації;

+ видання (придбання) інформаційно-рекламної продукції та відеоматеріалів щодо інвестиційних можливостей області у друкованому та/або електронному вигляді (брошури, презентації, відео-ролики, рекламні буклети тощо) – Департамент інвестиційної та зовнішньоекономічної діяльності, міжнародного співробітництва і туризму облдержадміністрації;



### Очікувані результати:

- зростання зовнішньоторговельного обороту товарів та послуг області на 12,5%;
- зростання загального обсягу прямих іноземних інвестицій в економіку області (за наростаючим підсумком) на рівні 2,0 %;
- в рамках Плану заходів з реалізації Програми головування України в Стратегії Європейського Союзу для Дунайського регіону (далі – ЄСДР) передбачається проведення:
  - фестивалю «Дунайські гостини», присвяченого святкуванню Дня Дунаю (м. Рені);
  - міжнародної конференції «ЄСДР та Європейський зелений курс: спільні виклики та можливості»;
  - проведення дня молоді Дунайського регіону;
  - зустріч міністрів, відповідальних за визначений напрям політики ЄСДР;
  - організація та проведення XI щорічного Форуму країн-учасниць ЄСДР.

## **6. ЕНЕРГОЗБЕРЕЖЕННЯ ТА ЕНЕРГОЕФЕКТИВНІСТЬ**

### Пріоритетні напрямки на 2022 рік:

⇒ підвищення енергетичної ефективності будівель шляхом покрокової термомодернізації з дотриманням нормативних санітарно-гігієнічних вимог;



- ⇒ розвиток мережі об'єктів енергетичної інфраструктури з відновлюваних джерел енергії;
- ⇒ проведення підприємствами теплоенергетики модернізації систем тепlopостачання, встановлення енергоефективного обладнання з використання альтернативних видів палива;
- ⇒ впровадження проєктів із підвищення енергоефективності водопровідно-каналізаційного господарства і зменшення нераціональних втрат води та енергії;
- ⇒ підвищення ефективності використання енергетичних ресурсів шляхом мінімізації витрат паливно-енергетичних ресурсів;
- ⇒ підвищення рівня свідомості мешканців, набуття нових знань і навичок з енергоощадності, як результат впровадження інформаційно-просвітницьких та організаційних заходів.

### Ключові кроки на 2022 рік:

- + розвиток енергетичної інфраструктури з відновлюваних джерел енергії – *Департамент житлово-комунального господарства та енергоефективності облдержадміністрації, територіальні громади, районні державні адміністрації;*
- + створення умов для залучення вітчизняних та іноземних інвестицій в енергетичний сектор – *Департамент житлово-комунального господарства та енергоефективності облдержадміністрації, територіальні громади, районні державні адміністрації;*
- + здійснення енергозберігаючих та енергоефективних проєктів/заходів – *Департамент житлово-комунального господарства та енергоефективності облдержадміністрації;*
- + впровадження технічних та організаційних заходів щодо зниження витрат бюджету на енергоносії – *Департамент житлово-комунального господарства та енергоефективності облдержадміністрації;*
- + впровадження заходів з ощадного використання енергоресурсів на всіх рівнях – *Департамент житлово-комунального господарства та енергоефективності облдержадміністрації;*
- + зниження енергоємності виробництва теплової енергії, зменшення обсягу втрат енергоресурсів під час її транспортування та постачання за рахунок заміни і модернізації котлів, встановлення блочно-модульних котелень, утилізаторів тепла вихідних газів, індивідуальних теплових пунктів, заміни аварійних і ветхих теплових мереж – *Департамент житлово-комунального господарства та енергоефективності облдержадміністрації;*
- + будівництво ПЛ 330 кВ Новоодеська-Арциз із заміною ТА-2 на ПС 330 кВ «Арциз» – *Департамент житлово-комунального господарства та енергоефективності облдержадміністрації.*

### Очікувані результати:

- зменшення величини втрат теплоти будівель і витрат на потреби опалення в середньому на 15-20%;
- розширення мережі енергетичної інфраструктури з використанням відновлюваних джерел енергії;
- до 10% економії енергоресурсів за рахунок енергоефективної поведінки споживачів;
- до 20% скорочення енергоспоживання за рахунок налагодження енергоефективної експлуатації об'єктів;
- зменшення викидів CO<sub>2</sub> за рахунок впровадження енергозберігаючих заходів.

## **7. СОЦІАЛЬНО-ЕКОНОМІЧНА СФЕРА**

### **7.1. Демографічна ситуація, розвиток ринку праці та створення робочих місць**

#### Пріоритетні напрямки на 2022 рік:

- ⇒ забезпечення надання шукачам роботи своєчасних та якісних послуг, спрямованих на прискорення їх працевлаштування;
- ⇒ надання якісних та своєчасних послуг внутрішньо переміщеним особам та демобілізованим військовослужбовцям, які брали участь в АТО (ООС);
- ⇒ організація професійного навчання, орієнтованого на задоволення поточних та перспективних потреб роботодавців, з максимальним використанням навчальної бази Одеського центру професійно-технічної освіти державної служби зайнятості;
- ⇒ заохочення роботодавців, які зберігають діючі та створюють нові робочі місця насамперед для громадян, які недостатньо конкурентоспроможні на ринку праці;
- ⇒ створення умов для працевлаштування в обсягах, необхідних для запобігання довготривалому безробіттю, зокрема нарощування обсягів професійного навчання безробітних під конкретне замовлення роботодавців та за професіями, що передбачають в подальшому самозайнятість або підприємництво, особливо мешканців сільської місцевості з урахуванням обмежених можливостей працевлаштування на вільні та новостворені робочі місця на селі;
- ⇒ створення бази демографічних даних щодо чисельності населення шляхом проведення регіонального перепису населення.

### Ключові кроки на 2022 рік:

- ✚ розширення сфери застосування праці та стимулювання заінтересованості роботодавців у створенні нових робочих місць – *Одеський обласний центр зайнятості;*
- ✚ підвищення професійного рівня та конкурентоспроможності економічно активного населення – *Одеський обласний центр зайнятості;*
- ✚ підвищення мобільності робочої сили на ринку праці та удосконалення регулювання трудової міграції – *Одеський обласний центр зайнятості;*
- ✚ сприяння зайнятості громадян, які переміщуються з тимчасово окупованої території та районів проведення антитерористичної операції та демобілізованих військовослужбовців учасників антитерористичної операції – *Одеський обласний центр зайнятості.*



### Очікувані результати:

- кількість населення, зайнятого економічною діяльністю, збільшиться до 1001,4 тис осіб, рівень зайнятості – до 60%;
- кількість безробітного населення зменшиться до 72,0 тис осіб, рівень безробіття становитиме 6,9%;
- утворення в усіх сферах економічної діяльності майже 25,0 тис робочих місць.

## **7.2. Грошові доходи населення, заробітна плата, легалізація заробітної плати та погашення заборгованості з її виплати**

### Пріоритетні напрямки та ключові кроки на 2022 рік:

- ⇒ налагодження ефективної співпраці відповідних територіальних підрозділів центральних органів виконавчої влади та місцевих органів виконавчої влади щодо здійснення контролю своєчасної і не нижче визначеного державою мінімального розміру оплати праці, виконання роботодавцями умов колективних договорів та галузевих угод у частині оплати праці, недопущення необґрунтованого зменшення заробітної плати;

- ⇒ проведення роз'яснювальної роботи серед роботодавців щодо недопустимості використання робочої сили з порушенням трудового законодавства;
- ⇒ сприяння скороченню нелегальної зайнятості населення області, легалізації трудових відносин та зростання середнього рівня заробітної плати;
- ⇒ посилення роботи щодо забезпечення додержання мінімальних гарантій з оплати праці та у сфері боротьби з тіньовою зайнятістю, проведення правової роз'яснювальної роботи.

#### Очікувані результати:

- зростання середньомісячної заробітної плати до 13 500,0 грн (темп росту до 2021 року – 15,0%);
- скорочення заборгованості із виплати заробітної плати.

### 7.3. Соціальне забезпечення

#### Пріоритетні напрямки та ключові кроки на 2022 рік:

- ⇒ надання матеріальної допомоги мешканцям Одеської області, які опинилися у скрутному становищі внаслідок непередбачених обставин, за рахунок коштів обласного бюджету;
- ⇒ надання щомісячних довічних стипендій 70 особам, які досягли 100-річного віку, у розмірі 1000 грн;
- ⇒ надання щоквартальної матеріальної допомоги 100 колишнім політв'язням і репресованим у розмірі 1000 грн;
- ⇒ надання щорічної цільової адресної допомоги до Дня Річниці Чорнобильської трагедії 1055 мешканцям Одеської області, постраждалим внаслідок Чорнобильської катастрофи 1 категорії; 200 сім'ям загиблих (померлих) осіб, смерть яких пов'язана з Чорнобильською катастрофою;
- ⇒ надання щорічної виплати 100 сім'ям загиблих працівників органів внутрішніх справ до Дня вшанування пам'яті працівників органів внутрішніх справ, які загинули при виконанні службових обов'язків;
- ⇒ надання щомісячних стипендій 180 особам з інвалідністю внаслідок війни та учасників бойових дій Другої Світової війни, що є мешканцями Одеської області;
- ⇒ надання щомісячної допомоги 200 сім'ям загиблих (померлих) учасників АТО, сім'ям захоплених у полон або оголошених зниклими безвісти військових, зокрема співробітників правоохоронних органів, які брали участь у проведенні антитерористичної операції на Сході України у розмірі 2500 грн та 100 дітям до досягнення 18-річного віку у розмірі 500 грн. на кожную дитину;
- ⇒ надання щомісячної стипендії 11 особам з інвалідністю внаслідок війни 1 групи, які безпосередньо брали участь у забезпеченні проведення антитерористичної операції для захисту незалежності, суверенітету та територіальної цілісності України (розмір виплати щомісячно 2000 грн);
- ⇒ надання щомісячної стипендії 211 осіб з інвалідністю внаслідок війни 2-3 групи, які безпосередньо брали участь у забезпеченні проведення антитерористичної операції для захисту незалежності, суверенітету та територіальної цілісності України (розмір виплати щомісячно 1500 грн);
- ⇒ надання щомісячної стипендії 5 особам, учасникам бойових дій з інвалідністю від загального захворювання 1 групи, які безпосередньо брали участь у забезпеченні проведення антитерористичної операції для захисту незалежності,



суверенітету та територіальної цілісності України (розмір виплати щомісячно 1500 грн) та по 500 грн на кожну дитину до досягнення нею 18-річного віку (до 300 дітей);

⇒ Забезпечення житлом ветеранів війни та учасників АТО/ООС, які є внутрішньо переміщеними особами;

⇒ надання одноразової матеріальної допомоги на оздоровлення або відшкодування вартості санаторно-курортного лікування у санаторіях України 350 особам, які постраждали внаслідок Чорнобильської катастрофи 1-3 категорії, ветеранам війни, воїнам добровольцям антитерористичної операції, членам сімей загиблих (померлих) учасників АТО, постраждалим учасникам Революції гідності, особам з інвалідністю загального захворювання, дітям з інвалідністю та особам з інвалідністю з дитинства у супроводі однієї супроводжувальної особи (за необхідності) один раз на рік за рахунок одного з бюджетів (не більше граничної вартості путівки, визначеної наказом Міністерства на відповідний рік);



⇒ відшкодування вартості проведення реабілітаційних заходів, у т.ч. проведення санаторно-курортного оздоровлення осіб, які при виконанні професійних обов'язків перенесли захворювання на гостру респіраторну інфекцію COVID-19, спричинену коронавірусом SARS-CoV-2 в умовах стаціонару (працівники галузей охорони здоров'я, освіти, культури, соціального захисту) (за рахунок коштів одного із бюджетів);

⇒ організація оздоровлення 135 вихованців та підопічних, які перебувають в дитячих будинках-інтернатах системи соціального захисту;

⇒ організація оздоровлення учнів, які навчаються у професійних (професійно - технічних) навчальних закладах.

#### **Очікувані результати:**

➤ надання цільової адресної допомоги малозабезпеченим верствам населення області та сім'ям, які опинилися у скрутних життєвих обставинах;

➤ посилення соціального захисту та медичного забезпечення ветеранів війни та праці, осіб з інвалідністю та інших малозабезпечених верств населення;

➤ покращення якості життєдіяльності людей з обмеженими потребами, учасників АТО та інших.

### **7.4. Пенсійне забезпечення**

#### **Пріоритетні напрямки на 2022 рік:**

⇒ виконання норм законодавства в частині проведення перерахунків та індексацій пенсій;

⇒ забезпечення якісного обслуговування громадян;

⇒ цифровізація послуг та автоматизація функціональних процесів.

#### **Очікувані результати:**

➤ збільшення середнього розміру пенсійних виплат;

➤ дотримання принципів прозорості, доступності, комфортності надання послуг;

➤ спрощення порядку надання послуг; дистанційний доступ громадян до пенсійних послуг незалежно від місяця реєстрації або проживання; централізація та координація функціональних процесів; створення єдиного інформаційного середовища.

### **7.5. Житлово-комунальне-господарство**

#### **Пріоритетні напрямки на 2022 рік:**

⇒ розвиток системи водопостачання та водовідведення (капітальний ремонт, реконструкція та будівництво водопровідно-каналізаційних мереж, водопровідних і каналізаційних насосних станцій, артсвердловин, каналізаційних очисних споруд та резервуарів для накопичення чистої води).

#### Ключові кроки на 2022 рік:

✚ завершення проектування об'єкту: «Будівництво магістрального водоводу питної води Матроска – Ізмаїл - Болград з інженерними спорудами для водозабезпечення м. Болград та населених пунктів Болградського та Ізмаїльського районів Одеської області з реконструкцією споруд подачі води з підземних джерел в районі с. Матроски Ізмаїльського району Одеської області» – *Департамент житлово-комунального господарства облдержадміністрації;*

✚ завершення будівництва Болградського та Суворівського групових водопроводів – *Департамент житлово-комунального господарства облдержадміністрації;*

✚ встановлення систем доочищення питної води – *Департамент житлово-комунального господарства облдержадміністрації;*

✚ ремонт та реконструкція систем водопостачання та водовідведення – *Департамент житлово-комунального господарства облдержадміністрації;*

✚ впровадження сучасних технологій та обладнання на об'єктах водопостачання та водовідведення – *Департамент житлово-комунального господарства облдержадміністрації;*

✚ забезпечення населення питною водою – *Департамент житлово-комунального господарства облдержадміністрації;*

✚ Початок запровадження комплексної термомодернізації житлових та комунальних будівель Одеської області – *Департамент житлово-комунального господарства облдержадміністрації;*

#### Очікувані результати:

➤ забезпечення питною водою (13 населених пункти) із розрахунку 44,543 тис. жителів Болградського та Ізмаїльського районів;

➤ встановлення систем доочищення питної води;

➤ ремонт та реконструкція водопровідних та каналізаційних мереж;

➤ впровадження енергозберігаючих технологій;

➤ будівництво артезіанських свердловин для питного водопостачання, ремонт та реконструкція водонапірних башт.

## **8. ГУМАНІТАРНА СФЕРА**

### **8.1. Освіта**

#### Пріоритетні напрямки та ключові кроки на 2022 рік:

⇒ удосконалення мережі закладів дошкільної освіти різних типів для задоволення освітніх потреб громадян, у тому числі для дітей з особливими освітніми потребами;

⇒ підвищення показника охоплення дітей віком від 3-х до 6-ти років закладами дошкільної освіти;

⇒ впровадження альтернативних форм здобуття дошкільної освіти (соціально-педагогічний патронат, сімейні форми навчання, створення дошкільних груп в закладах освіти, створення приватних центрів розвитку дітей тощо);

⇒ приведення мережі закладів загальної середньої освіти у відповідність до Закону України «Про освіту», потреб місцевих громад, у т.ч. створення освітніх округів





з опорними школами, закладами загальної середньої освіти III ступеня (старшої профільної школи);

- ⇒ реалізації заходів Концепції Нова українська школа у закладах загальної середньої освіти;
- ⇒ забезпечення рівного доступу усіх категорій учасників освітнього процесу до якісних та сучасних освітніх послуг;
- ⇒ реалізація заходів, передбачених реформою шкільного харчування;
- ⇒ продовження діджиталізації освітнього процесу закладів освіти області, використання новітніх інформаційних технологій, покращення матеріально-технічної бази закладів загальної середньої освіти;
- ⇒ створення сучасних точок доступу щодо максимальної швидкості мережі Інтернет за допомогою бездротової мережі WI-FI;
- ⇒ сприяння організації інклюзивного навчання у закладах освіти;
- ⇒ формування мережі інклюзивно-ресурсних центрів в області;
- ⇒ оновлення матеріально-технічної бази спеціальних закладів освіти обласної комунальної власності;
- ⇒ вжиття заходів щодо збереження мережі закладів позашкільної освіти, урізноманітнення їх напрямків роботи;
- ⇒ створення умов для розвитку дуальної форми здобуття освіти;
- ⇒ створення багатопрофільних центрів професійної освіти;
- ⇒ створення навчально-практичних центрів галузевого спрямування на базі функціонуючих закладів професійної (професійно-технічної) освіти;
- ⇒ модернізація професійної (професійно-технічної), фахової передвищої та вищої освіти області;
- ⇒ використання науково-технічного потенціалу області у частині реалізації проєктів регіонального розвитку.

#### Очікувані результати:

- утворення 700 додаткових місць у закладах дошкільної освіти різних типів та форм власності;
- збільшення показника охоплення дітей віком від 3 до 6 років дошкільною освітою до 97,5%;
- покращення якості дошкільної освіти та умов перебування дітей у закладах;
- реалізація концепції «Нова українська школа» для впровадження компетентнісного навчання у початковій школі за новим Державним стандартом початкової освіти та базовій за новим Державним стандартом базової середньої освіти.
- формування спроможної мережі закладів загальної середньої освіти області відповідно до нових типів закладів загальної середньої освіти, зокрема утворення опорних шкіл;
- покращення матеріально-технічного забезпечення закладів загальної середньої освіти;
- реалізація заходів, передбачених реформою шкільного харчування;
- продовження цифровізації та діджиталізації освітніх процесів у закладах загальної середньої освіти;
- реалізація проєктів «Велике будівництво» та «Спроможна школа для кращих результатів».

- здійснення заходів щодо надання на належному рівні освітніх послуг дітям з особливими освітніми потребами;
- удосконалення мережі закладів позашкільної освіти;
- збільшення кількості дітей, охоплених позашкільною освітою;
- задоволення потреб ринку праці, суспільства і держави у кваліфікованих кадрах та фахівцях;
- зростання привабливості професійної (професійно-технічної) освіти, підвищенню її конкурентоспроможності та якості відповідно до міжнародних стандартів;
- посилення співпраці закладів професійної (професійно-технічної) освіти з роботодавцями та соціальними партнерами;
- раціональне використання науково-технічного потенціалу області для втілення в життя ефективних і науково обґрунтованих рішень у частині реалізації визначених стратегічних пріоритетів та знакових проєктів регіонального розвитку;
- удосконалення роботи ради молодих вчених при обласній державній адміністрації.



## **8.2. Підтримка сім'ї, дітей та молоді**

### **Пріоритетні напрямки та ключові кроки на 2022 рік:**

- ⇒ попередження та профілактика соціального сирітства в умовах децентралізації;
- ⇒ реалізація прав дітей-сиріт та дітей, позбавлених батьківського піклування на виховання в сім'ї;
- ⇒ захист житлових та майнових прав дітей;
- ⇒ ефективна діяльність центрів соціально-психологічної реабілітації дітей в умовах деінституалізації.

### **Очікувані результати:**

- попередження соціального сирітства шляхом здійснення раннього виявлення дітей, які опинились в складних життєвих обставинах;
- забезпечення на рівні громад ведення Єдиної інформаційної аналітичної системи «Діти» (ЄІАС «Діти») про дітей-сиріт та дітей, позбавлених батьківського піклування, громадян України, які бажають взяти їх на виховання, та дітей, які перебувають у складних життєвих обставинах;
- удосконалення механізму виявлення дітей, які постраждали від різних форм насильства та жорстокого поводження, зокрема від сексуального;
- збільшення кількості патронатних сімей на 3%; наблизити відсоток влаштування дітей-сиріт, дітей позбавлених батьківського піклування до середнього показника по Україні (90,5%).



## **8.3. Охорона здоров'я**

### **Пріоритетні напрямки та ключові кроки на 2022 рік:**

- ⇒ проведення просвітницької роботи по стриманню розповсюдження гострої респіраторної хвороби COVID-19, спричиненої коронавірусом SARS-CoV-2;
- ⇒ створення в області ефективної системи надання медичної допомоги в умовах пандемії;

- ⇒ проведення висвітлення та заохочення до вакцинації населення проти гострої респіраторної хвороби COVID-19, спричиненою коронавірусом SARS-CoV-2;
- ⇒ підготовка приміщення/територій та розгортання мобільних госпіталів на 500-600 ліжок місць в області;
- ⇒ забезпечення киснем ліжкового фонду в лікарнях Одеської області;
- ⇒ подальше впровадження в області доступної вертикально-інтегрованої трьохрівневої системи надання медичної допомоги – відкриття сучасних приймально-діагностичних відділень на базі опорних лікарень;
- ⇒ реконструкція обласних лікарень (доросла та дитяча) Одеської області;
- ⇒ збільшення доступності та наближення медичних послуг до споживача;
- ⇒ збільшення кількості заключних контрактів із НСЗУ за пріоритетними напрямками;
- ⇒ зниження смертності від неінфекційних захворювань;
- ⇒ подальший розвиток мережі медичних установ, що надають медичну допомогу хворим з гострим ішемічним інсультом, розробка та впровадження нових алгоритмів профілактики раку молочної залози на первинній та вторинній ланці;
- ⇒ зниження захворюваності на інфекційні хвороби;
- ⇒ підвищення рівня обізнаності населення щодо профілактики інфекційних захворювань, в тому числі туберкульозу, ВІЛ-інфікування, вірусних гепатитів;
- ⇒ підвищення рівня охоплення населення плановою імунопрофілактикою;
- ⇒ підвищення рівня охоплення наркозалежних замісною підтримуючою терапією;
- ⇒ вакцинація медичних працівників та пацієнтів із хронічною нирковою недостатністю проти вірусного гепатиту В;
- ⇒ забезпечення устаткування для безпечної та якісної вакцинації;
- ⇒ розбудова системи інфекційного контролю в закладах охорони здоров'я;
- ⇒ зниження рівня смертності від інфекційних захворювань;
- ⇒ підвищення рівня раннього виявлення туберкульозу на первинній ланці;
- ⇒ підвищення рівня раннього виявлення інфікування ВІЛ та вірусними гепатитами;
- ⇒ підвищення охоплення пацієнтів з комбінованою патологією ВІЛ/туберкульоз сучасним лікуванням;
- ⇒ підвищення рівня прихильності пацієнтів з комбінованою патологією (ВІЛ + туберкульоз, ВІЛ + наркозалежність, туберкульоз + наркозалежність, ВІЛ + туберкульоз + наркозалежність) лікуванню запропонованими сучасними методами.

#### **Очікувані результати:**

- стримання розповсюдження в області гострої респіраторної хвороби COVID-19;
- повна вакцинація населення проти гострої респіраторної хвороби COVID-19, спричиненою коронавірусом SARS-CoV-2;
- максимальне забезпечення киснем ліжковий фонд лікарень Одеської області;
- реконструкція обласних лікарень (доросла та дитяча) Одеської області;
- збільшення кількості договорів з НСЗУ;
- відкриття сучасних приймально-діагностичних відділень на базі опорних лікарень Одеської області;
- зниження смертності від гострого коронарного синдрому на 5 % та від гострого ішемічного інсульту на 5%;

- підвищення середнього рівня охоплення плановими профілактичними щепленнями на 15%;
- збільшення кількості проведених мамографій серед жінок з груп ризику;
- збільшення відсотку раннього виявлення раку молочної залози, зниження кількості запущених форм раку молочної залози;
- охоплення 95% від підлягаючих медичних працівників та пацієнтів із хронічною нирковою недостатністю вакцинацією проти гепатиту В;
- збільшення обізнаності молоді у питання ВІЛ – інфекційних та методів профілактики;
- покращення доступності та збільшення відсотку прихильності до лікування вірусних гепатитів В та С.

## 8.4. Культура

### Пріоритетні напрямки та ключові кроки на 2022 рік:

- ⇒ захист, збереження та популяризація культурної спадщини Одеської області;
- ⇒ забезпечення всебічного розвитку і функціонування української мови в усіх сферах суспільного життя регіону, реалізація заходів в рамках «Стратегії розвитку читання на 2021-2025 роки»;
- ⇒ розвиток міжнародного співробітництва у сфері культури;
- ⇒ збереження базової мережі закладів культури області, створення центрів культурних послуг;
- ⇒ забезпечення прав національних меншин та гармонізація міжетнічних та міжконфесійних відносин;
- ⇒ сприяння щодо можливості використанню субвенцій з державного бюджету, Державного фонду регіонального розвитку, Українського культурного фонду як інструментів залучення бюджетних коштів у сферу культури

### Ключові кроки на 2022 рік:

✚ проведення ремонтно-реставраційних робіт на об'єктах культури - пам'ятках архітектури та містобудування національного значення в рамках проекту «Велика реставрація» (Одеська обласна філармонія, Одеський художній музей, Одеський музей західного та східного мистецтва тощо), здійснення заходів щодо розвитку музейної справи, проведення інформаційно-просвітницьких та мистецьких заходів, спрямованих на збереження та популяризацію елементів нематеріальної культурної спадщини та розвиток народних художніх промислів – *Департамент культури, національностей, релігій та охорони об'єктів культурної спадщини;*

✚ проведення інформаційно-просвітницьких та культурно-мистецьких заходів, фестивалів, курсів з вивчення української мови тощо – *Департамент культури, національностей, релігій та охорони об'єктів культурної спадщини, територіальні громади, районні державні адміністрації;*

✚ проведення в Одеській області міжнародних мистецьких акцій, конкурсів, з метою створення привабливого міжнародного іміджу регіону, що створює передумови для розвитку бізнесу й залучення інвестицій – *Департамент культури, національностей, релігій та охорони об'єктів культурної спадщини територіальні громади, районні державні адміністрації;*

✚ формування базової мережі закладів культури Одеської області та сприяння створенню функціонально та організаційно нових моделей закладів культури – *Департамент культури, національностей, релігій та охорони об'єктів культурної спадщини;*

✚ співфінансування проєктів Державного фонду регіонального розвитку, Українського культурного фонду тощо – *Департамент культури, національностей, релігій та охорони об'єктів культурної спадщини*;

✚ сприяння участі творчих колективів, театрів, музеїв у міжнародних проєктах – *Департамент культури, національностей, релігій та охорони об'єктів культурної спадщини*;

✚ активізація роботи щодо інтегрування національних меншин у громадянське українське суспільство, в українську політичну націю – *Департамент культури, національностей, релігій та охорони об'єктів культурної спадщини*.

#### **Очікувані результати:**

➤ збереження та популяризація культурної спадщини Одеського регіону, підвищення спроможності існуючих інституцій у сфері культури та покращення туристичного потенціалу області;

➤ збільшення кількості заходів, спрямованих на розвиток та функціонування української мови, популяризацію української літератури, українського кіномистецтва, театрального мистецтва;

➤ підвищення ефективності культурної дипломатії, розвиток міжнародного партнерства і залучення міжнародної грантової підтримки;

➤ підвищення якості культурних послуг та задоволення культурних потреб населення громад, більш ефективне використання коштів громади;

➤ створення умов для забезпечення прав національних меншин та свобод віросповідання;

➤ збільшення видатків на розвиток культури та мистецтва у регіоні.

### **8.5. Фізична культура і спорт**

#### **Пріоритетні напрямки на 2022 рік:**

⇒ розбудова спортивної інфраструктури в регіоні;

⇒ забезпечення участі громад Одеської області в загальнодержавних програмах та проєктах розвитку фізичної культури і спорту;

⇒ збільшення кількості населення, залученого до занять фізичною культурою і спортом;

⇒ розширення мережі закладів фізичної культури і спорту в громадах області;

⇒ підтримка розвитку пріоритетних видів спорту;

⇒ підтримка спортсменів Одеської області – чемпіонів та призерів всеукраїнських та міжнародних змагань;

⇒ забезпечення підготовки спортсменів Одеської області до участі у XXIV Дефлімпійських іграх в м. Кашиас-ду-Сул (Бразилія);

⇒ відбір та підтримка кандидатів на участь в XXXIII Олімпійських іграх в м. Париж.



#### **Ключові кроки на 2022 рік:**

✚ завершення робіт та введення в експлуатацію об'єктів спортивної інфраструктури, реалізація яких була розпочата протягом минулих років – *управління фізичної культури та спорту облдержадміністрації*;

✚ проведення Обласних сільських ігор із залученням до участі понад 65% громад області – *управління фізичної культури та спорту облдержадміністрації територіальні громади, районні державні адміністрації*;

✚ проведення роботи щодо створення нових закладів фізичної культури і спорту та вирішення проблемних питань їх функціонування, налагодження сталої



роботи – управління фізичної культури та спорту облдержадміністрації територіальні громади, районні державні адміністрації;

✚ запровадження пооб'єктного обліку об'єктів спортивної інфраструктури в громадах області – управління фізичної культури та спорту облдержадміністрації;

✚ проведення навчань, семінарів, круглих столів з фахівцями в сфері фізичної культури і спорту в громадах – управління фізичної культури та спорту облдержадміністрації.

### Очікувані результати:

- створення сучасних спортивних споруд;
- забезпечення не менше 60% громад області закладами фізичної культури і спорту відповідно до державних стандартів;
- залучення більшої кількості населення до занять фізичною культурою і спортом;
- відбір перспективних спортсменів Одеської області, які зможуть взяти участь в XXXIII Олімпійських іграх в м. Париж, забезпечення їх підготовки.

## **8.6. Туристично-рекреаційна галузь**

### Пріоритетні напрямки на 2022 рік:

⇒ покращення туристично-курортної інфраструктури шляхом облаштування місць панорамного огляду основних туристичних та екскурсійних об'єктів Одеської області для створення конкурентоспроможного туристичного продукту, який задовольнить відповідні потреби населення України та іноземних громадян, які відвідають Одеську область;

⇒ проведення інвестиційних та бізнес-форумів для залучення інвестицій, що збільшить туристичні потоки, зміцнить імідж області як курортно-рекреаційного та туристичного центру;

⇒ збільшення кількості туристів, які відвідують регіон і відповідне підвищення надходжень в обласний та місцеві бюджети.

⇒ збільшення кількості нових туристично-екскурсійних маршрутів.



### Ключові кроки на 2021 рік:

✚ підвищити якість та конкурентоспроможність туристичного продукту – Департамент інвестиційної та зовнішньоекономічної діяльності, міжнародного співробітництва і туризму облдержадміністрації територіальні громади, районні державні адміністрації;

✚ покращити стан зон відпочинку на морському узбережжі, розвинути інфраструктуру рекреаційних територій, провести благоустрій парків та пляжів – Департамент інвестиційної та зовнішньоекономічної діяльності, міжнародного співробітництва і туризму облдержадміністрації територіальні громади, районні державні адміністрації;

✚ покращити загальну інформованість потенційних інвесторів про можливості інвестиційних вкладень в об'єкти рекреаційно-туристичного комплексу регіону – Департамент інвестиційної та зовнішньоекономічної діяльності, міжнародного співробітництва і туризму обласної облдержадміністрації;

✚ сприяти появі нових туристично-екскурсійних маршрутів через ярмаркову, виставкову та фестивальну діяльність – Департамент інвестиційної та зовнішньоекономічної діяльності, міжнародного співробітництва і туризму облдержадміністрації;

✚ поліпшити доступ до інформації та підвищити рівень інформування про Одеську область з туристичного напрямку на телебаченні та у мережі Інтернет – Департамент інвестиційної та зовнішньоекономічної діяльності, міжнародного співробітництва і туризму облдержадміністрації;

### Очікувані результати:

- створення нових туристично-екскурсійних маршрутів;
- збільшення туристичного збору;
- загальна очікувана кількість туристів, що відвідують область у 2022 році – 6,5 млн осіб.

## 8.7. Розвиток громадянського суспільства

### Пріоритетні напрямки на 2022 рік:

- ⇒ забезпечення ефективних процедур громадської участі у формуванні та реалізації державної політики на національному та регіональному рівні, вирішенні питань місцевого значення;
- ⇒ створення сприятливих умов для формування та інституційного розвитку інститутів громадянського суспільства;
- ⇒ стимулювання участі інститутів громадянського суспільства в соціально-економічному розвитку України;
- ⇒ створення сприятливих умов для міжсекторальної співпраці.

### Ключові кроки на 2022 рік:

- ✚ аналіз практики функціонування громадських рад при органах виконавчої влади та подальше удосконалення засад їх діяльності, зокрема в частині процедури обрання складу громадських рад, посилення їх експертних функцій та залучення до формування та реалізації державної політики – *Управління комунікацій та інформаційної політики облдержадміністрації;*
- ✚ удосконалення доступу до публічної інформації – *Управління комунікацій та інформаційної політики облдержадміністрації;*
- ✚ розроблення та впровадження онлайн-платформи для взаємодії органів виконавчої влади з громадянами та інститутами громадянського суспільства, що забезпечуватиме, зокрема, доступ до механізмів електронних консультацій з громадськістю та громадської експертизи діяльності органів виконавчої влади – *Управління комунікацій та інформаційної політики облдержадміністрації;*
- ✚ вивчення та поширення кращих вітчизняних та зарубіжних практик громадської участі у формуванні та реалізації державної політики на національному та регіональному рівні, вирішенні питань місцевого значення – *Управління комунікацій та інформаційної політики облдержадміністрації;*
- ✚ створення сприятливих умов для реалізації громадянами права на об'єднання, підвищення рівня залученості громадян до діяльності інститутів громадянського суспільства – *Управління комунікацій та інформаційної політики облдержадміністрації;*
- ✚ створення умов для фінансової підтримки інститутів громадянського суспільства органами державної влади та органами місцевого самоврядування – *Управління комунікацій та інформаційної політики облдержадміністрації;*
- ✚ сприяння розвитку волонтерської діяльності – *Управління комунікацій та інформаційної політики облдержадміністрації;*
- ✚ сприяння участі інститутів громадянського суспільства у громадському контролі, моніторингу та оцінці якості надання суспільно значущих послуг за рахунок коштів державного та місцевих бюджетів – *Управління комунікацій та інформаційної політики облдержадміністрації;*
- ✚ сприяння органами державної влади підвищенню рівня обізнаності громадян, представників бізнесу, державних службовців, посадових осіб місцевого самоврядування про роль інститутів громадянського суспільства, у тому числі



проведення просвітницьких заходів, розповсюдження інформаційних матеріалів – *Управління комунікацій та інформаційної політики облдержадміністрації*;

✚ налагодження органами державної влади інформування про дієві механізми міжсекторальної співпраці на всіх рівнях, можливості отримання державної підтримки інститутами громадянського суспільства шляхом розповсюдження відповідних інформаційних матеріалів, проведення інформаційних заходів – *Управління комунікацій та інформаційної політики облдержадміністрації*;

✚ підвищення рівня залучення інститутів громадянського суспільства до реалізації пріоритетних міжсекторальних та міжрегіональних програм з міжнародного розвитку та співробітництва – *Управління комунікацій та інформаційної політики облдержадміністрації*.

### **Очікувані результати:**

➤ продовження використання різних інструментів громадської участі та взаємодії з органами державної влади, органами місцевого самоврядування, що відповідають демократичним стандартам: публічні консультації, референдуми, загальні збори (конференції) жителів за місцем проживання, місцеві ініціативи, громадські слухання, звернення, у тому числі електронні петиції, громадський бюджет, громадська експертиза, діяльність консультативно-дорадчих органів та інші;

➤ підвищення рівня активності громадян до об'єднання для спільної у тому числі волонтерської діяльності. Збільшення кількості органів самоорганізації населення, які наділені делегованими повноваженнями органів місцевого самоврядування, а також ресурсами, необхідними для реалізації ними власних та делегованих повноважень;

➤ зростання рівня участі інститутів громадянського суспільства у вирішенні соціально-економічного розвитку області;

➤ консолідація інститутів громадянського суспільства області та України, активізація міжрегіонального співробітництва в сфері розвитку громадянського суспільства України;

➤ поширення позитивного досвіду та продовження і впровадження новітніх форм співпраці інститутів громадянського суспільства з органами державної влади, органами місцевого самоврядування, суб'єктами підприємницької діяльності для реалізації суспільно корисних проєктів;

➤ покращення якості доступу до публічної інформації;

➤ зростання рівня прозорості та відкритості діяльності місцевих органів виконавчої влади та органів місцевого самоврядування.

## **9. ПРИРОДОКОРИСТУВАННЯ ТА БЕЗПЕКА ЖИТТЄДІЯЛЬНОСТІ ЛЮДИНИ**

### **Пріоритетні напрямки на 2022 рік:**

⇒ створення нових територій та об'єктів природно-заповідного фонду;

⇒ налагодження співпраці з органами місцевого самоврядування, науковими та навчальними закладами, установами природно-заповідного фонду, громадськими природоохоронними організаціями щодо виявлення і підготовки пропозицій про заповідання цінних природних комплексів та об'єктів;

⇒ створення належних умов охорони, збереження та розвитку існуючих об'єктів природно-заповідного фонду;

⇒ збільшення інвестиційної привабливості природно-заповідного фонду за рахунок попиту на різні види рекреаційної та туристичної діяльності;

⇒ підвищення екологічної свідомості широких верств населення;

- ⇒ організація та здійснення державного моніторингу в галузі охорони атмосферного повітря на території Одеської області;
- ⇒ провадження системи управління відходами в Одеській області;
- ⇒ ліквідація несанкціонованих сміттєзвалищ в межах відповідних територій;
- ⇒ розроблення та затвердження схем санітарного очищення населених пунктів органами місцевого самоврядування;
- ⇒ впровадження правил благоустрою населених пунктів органами місцевого самоврядування;
- ⇒ утворення постійно діючих комісій з виявлення та обліку безхазяйних відходів в межах відповідних територій;
- ⇒ здійснення оцінки ризиків та вразливості населених пунктів до зміни клімату;
- ⇒ розроблення регіональної та місцевих стратегій адаптації до зміни клімату.

### Ключові кроки на 2022 рік

✚ розробка і затвердження Одеської регіональної комплексної програми з охорони довкілля на 2022-2026 роки – *Департамент екології та природних ресурсів облдержадміністрації*;

✚ забезпечення реалізації регіональної Програми збереження та відновлення водних ресурсів у басейні Куяльницького лиману на 2019-2023 роки – *Департамент екології та природних ресурсів облдержадміністрації*;

✚ участь у підготовці та реалізації Меморандуму про співпрацю між Одеською обласною державною адміністрацією та Міністерством захисту довкілля та природних ресурсів України – *Департамент екології та природних ресурсів облдержадміністрації*;

✚ посилення нагляду (контролю) спеціально уповноваженими на це органами виконавчої влади з метою забезпечення дотримання вимог законодавства про охорону навколишнього природного середовища місцевими органами виконавчої влади, органами місцевого самоврядування, підприємствами, установами, організаціями та громадянами – *Державна екологічна інспекція Південно-західного округу (Миколаївська та Одеська області), Департамент екології та природних ресурсів облдержадміністрації*;

✚ вирішення проблемних питань, пов'язаних із забрудненням поверхневих та підземних водоносних горизонтів – *Басейнове управління водних ресурсів річок Причорномор'я та нижнього Дунаю, ДРГП «Прочорноморгеологія», територіальні громади, підприємства, установи, організації, Департамент екології та природних ресурсів облдержадміністрації*;

✚ виконання робіт з розчистки русел річок, захист від підтоплення та затоплення населених пунктів Одеської області – *Басейнове управління водних ресурсів річок Причорномор'я та нижнього Дунаю, територіальні громади, Департамент з питань цивільного захисту, оборонної роботи та взаємодії з правоохоронними органами облдержадміністрації, Департамент екології та природних ресурсів облдержадміністрації*;

✚ розчистка каналів і шлюзів, які наповнюють Придунайські озера Катлабух, Саф'яни, Ялпуг, Катрал і Кагул – *Басейнове управління водних ресурсів річок Причорномор'я та нижнього Дунаю, територіальні громади, Департамент екології та природних ресурсів облдержадміністрації*;

✚ будівництво та капітальний ремонт каналізаційних очисних споруд – *територіальні громади, Департамент систем життєзабезпечення та енергоефективності облдержадміністрації, Департамент екології та природних ресурсів облдержадміністрації*;

✚ ремонт «Дамби» Хаджибейського лиману та дороги в обхід міста Одеси – *Департамент екології та природних ресурсів облдержадміністрації; Департамент економічної політики та стратегічного планування облдержадміністрації*;



✚ розробка Програми державного моніторингу в галузі охорони атмосферного повітря для зони Одеська область – *Департамент екології та природних ресурсів облдержадміністрації*;

✚ ліквідація несанкціонованих сміттєзвалищ в межах відповідних територій – *територіальні громади, Департамент екології та природних ресурсів облдержадміністрації*;

✚ розроблення та затвердження схем санітарного очищення населених пунктів органами місцевого самоврядування – *територіальні громади, Департамент екології та природних ресурсів облдержадміністрації*;

✚ впровадження правил благоустрою населених пунктів органами місцевого самоврядування – *територіальні громади, Департамент екології та природних ресурсів облдержадміністрації*;

✚ утворення постійно діючих комісій з виявлення та обліку безхазяйних відходів в межах відповідних територій – *територіальні громади, Департамент екології та природних ресурсів облдержадміністрації*;

✚ ведення реєстру місць видалення відходів – *Департамент екології та природних ресурсів облдержадміністрації*;

✚ започаткування розробки проекту щодо розміщення заводу комплексного сортування та переробки твердих побутових відходів на території Южненської територіальної громади – *Южненська територіальна громада, Департамент екології та природних ресурсів облдержадміністрації*;

✚ створення нових територій та об'єктів природно-заповідного фонду – *Департамент екології та природних ресурсів облдержадміністрації*;

✚ створення належних умов охорони, збереження та розвитку існуючих об'єктів природно-заповідного фонду – *Департамент екології та природних ресурсів облдержадміністрації*;

✚ впровадження на території населених пунктів «Дня довкілля» – *територіальні громади, Департамент екології та природних ресурсів облдержадміністрації*;

✚ забезпечення екологічно-безпечного збирання, перевезення, зберігання, утилізації/видалення/знешкодження відходів непридатних або заборонених до використання хімічних засобів захисту рослин (ХЗЗР) та тари, у якій зберігаються та перевозяться ХЗЗР – *Департамент екології та природних ресурсів облдержадміністрації*;

✚ регулярне інформування населення про стан навколишнього природного середовища Одеської області – *Департамент екології та природних ресурсів облдержадміністрації*.

#### **Очікувані результати:**

- збільшення площі природно-заповідного фонду Одеської області;
- збільшення надходження екологічного податку на 5%;
- зменшення забруднення підземних водоносних горизонтів шляхом тампонажу артезіанських свердловин, які є потенційно покинутими – 3%;
- ліквідація несанкціонованих сміттєзвалищ на 20,0%.
- встановлення 2х пунктів спостережень за забрудненням атмосферного повітря;
- раціональне використання природних ресурсів та регульоване здійснення господарської діяльності у межах територій та об'єктів природно-заповідного фонду;
- остаточне вивезення непридатних та заборонених до використання хімічних засобів захисту рослин і як наслідок зменшення негативного впливу на навколишнє природне середовище від небезпечних хімічних речовин – орієнтовно 430 тонн.



## 1. Основні показники соціально-економічного розвитку Одеської області на 2022 рік

| Показники   | 2020 рік<br>факт | 2021 рік<br>очікуваний<br>результат | 2022 рік<br>прогноз | 2022 р. до<br>2021 р.,<br>% |
|---|------------------|-------------------------------------|---------------------|-----------------------------|
| Індекс промислової продукції, відсотків   | 100,7            | 107,0                               | 102,0               | -5,0 в.п.                   |
| Обсяг реалізованої промислової продукції, млн грн.  | 70437,6          | 79000,0                             | 80000,0             | 101,3                       |
| Індекс сільськогосподарського виробництва, відсотків  | 61,0             | 211,5                               | 100,5               | x                           |
| Валова продукція сільського господарства у всіх категоріях господарств у цінах 2016 року, всього млн. грн.                          | 17240,3          | 36458,9                             | 36639,5             | 100,5                       |
| у т.ч. рослинництва   | 14296,2          | 33860,8                             | 34092,9             | 100,7                       |
| тваринництва  | 2944,1           | 2598,1                              | 2546,6              | 98,0                        |
| Сальдо торговельного балансу, млн.дол.США   | -283,4           | -320,4                              | -305,5              | X                           |
| Обсяг експорту товарів– всього, млн. дол. США   | 1360,4           | 1365,0                              | 1393,0              | 102,0                       |
| Обсяг експорту послуг – всього, млн. дол. США   | 845,7            | 862,6                               | 888,5               | 103,0                       |
| Обсяг імпорту товарів – всього, млн. дол. США   | 2183,8           | 2227,0                              | 2260,0              | 101,5                       |
| Обсяг імпорту послуг – всього, млн. дол. США  | 305,7            | 321,0                               | 327,0               | 101,8                       |
| Обсяг прямих іноземних інвестицій – всього, млн дол США   | 1789,5           | 1825,9                              | 1862,2              | 102,0                       |
| Обсяг капітальних інвестицій за рахунок усіх джерел фінансування у фактичних цінах, млн. грн.                                       | 21437,6          | 18000,0                             | 18900,0             | 105,0                       |
| Обсяг виконаних будівельних робіт, млн. грн.  | 28524,6          | 24000,0                             | 25200,0             | 105,0                       |
| Введення в експлуатацію загальної площі житла за рахунок усіх джерел фінансування, тис. м <sup>2</sup>                              | 480,1            | 750,0                               | 780,0               | 104,0                       |
| Оборот роздрібної торгівлі (з урахуванням товарообороту як юридичних, так і фізичних осіб) – у фактичних цінах, млн. грн.           | 88061,4          | 92000,0                             | 95100,0             | 103,4                       |
| Індекс споживчих цін, відсотків   | 104,4            | 110,5                               | 106,5               | -4,0 в.п.                   |
| Середньомісячна заробітна плата працівників:  |                  |                                     |                     |                             |
| номінальна, гривень   | 10336            | 12300,0                             | 14000,0             | 113,8                       |
| номінальна, скоригована на індекс споживчих цін, відсотків до попереднього року   | 109,5            | 108,8                               | 109,0               | 10,2 в.п.                   |
| Чисельність населення у віці 15-70 років, зайнятого економічною діяльністю, тис. осіб   | 991,2            | 994,0                               | 1001,4              | 100,7                       |
| Рівень зайнятості населення у віці 15-70 років у відсотках до населення відповідної вікової групи, відсотків                        | 56,8             | 56,9                                | 57,1                | +0,2 в.п.                   |
| Рівень безробіття, визначений за методологією МОП, відсотків до економічно активного населення у віці від 15 до 70 років, відсотків | 7,1              | 7,1                                 | 8,9                 | -0,2 в.п.                   |

<sup>8</sup> – січень-серпень 2021; <sup>6</sup> – січень-червень 2021

## 2. Регіональні програми, реалізація яких здійснюватиметься у 2022 році

| <i>№ з/п</i> | <i>Назва програми</i>  | <i>Строки дії програми</i> | <i>Затверджено рішенням обласної ради</i> | <i>Відповідальний виконавець</i>  |
|--------------|--|----------------------------|---|---|
| 1.           | Обласна цільова програма «Здоров'я Одещини на 2021-2023 роки»  | 2021-2023                  | 24.12.2020 №40-VIII                       | Департамент охорони здоров'я обласної державної адміністрації   |
| 2.           | Обласна комплексна програма соціальної підтримки населення на 2021-2023 роки «Соціальний захист населення в Одеській області»  | 2021-2023                  | 24.12.2020 №38 -VIII                      | Департамент соціальної та сімейної політики обласної державної адміністрації  |
| 3.           | Комплексна програма запобігання та протидії домашньому насильству і насильству за ознакою статі, забезпечення гендерної рівності, протидії торгівлі людьми на період до 2023 року                              | 2020-2023                  | 20.12.2019 №1171-VII                      | Департамент соціальної та сімейної політики обласної державної адміністрації  |
| 4.           | Обласна комплексна програма «Культура Одещини – 2020-2022 роки»  | 2020-2022                  | 20.12.2019 №1166 -VII                     | Департамент культури, національностей, релігій та охорони об'єктів культурної спадщини обласної державної адміністрації   |
| 5.           | Комплексна програма реставрації та збереження Аккерманської фортеці й розвитку інфраструктури у м. Білгороді-Дністровському на 2018-2022 роки  | 2018-2022                  | 21.12.2017 №583-VII                       | Управління обласної ради з майнових питань  |
| 6.           | Комплексна регіональна програма забезпечення громадян житлом в Одеській області на 2019-2022 роки  | 2019-2022                  | 21.12.2018 №835-VII                       | Департамент капітального будівництва та дорожнього господарства обласної державної адміністрації  |
| 7.           | Програма забезпечення житлом в Одеській області внутрішньо переміщених осіб, учасників проведення антитерористичної операції (АТО) та/або учасників проведення операції об'єднаних сил (ООС) на 2020-2024 роки | 2020-2024                  | 03.03.2020 №1234 -VII                     | Департамент систем життєзабезпечення та енергоефективності обласної державної адміністрації<br>Одеське регіональне управління Державної спеціалізованої фінансової установи «Державний фонд сприяння молодіжному житловому будівництву»<br>Департамент соціальної та сімейної політики обласної державної адміністрації |
| 8.           | Регіональна Програма розвитку агропромислового комплексу Одеської області на 2019-2023 роки «Аграрна Одещина»  | 2019-2023                  | 21.12.2018 №837-VII                       | Департамент аграрної політики, продовольства та земельних відносин обласної державної адміністрації   |
| 9.           | Програма реалізації в Одеській області Стратегії ЄС для Дунайського регіону на 2020-2022 роки  | 2020-2022                  | 10.08.2020 №1379 VII                      | Департамент економічної політики та стратегічного планування обласної державної адміністрації   |
| 10.          | Регіональна цільова програма енергоефективності Одеської області на 2020-2022 роки   | 2020-2022                  | 03.03.2020 №1233-VII                      | Департамент систем життєзабезпечення та енергоефективності  |

| <i>№ з/п</i> | <i>Назва програми</i>  | <i>Строки дії програми</i> | <i>Затверджено рішенням обласної ради</i> | <i>Відповідальний виконавець</i>  |
|--------------|--|----------------------------|---|---|
|              |  |                            |   | обласної державної адміністрації  |
| 11.          | Регіональна програма з благоустрою населених пунктів Одеської області на 2020-2024 роки  | 2020-2024                  | 03.03.2020 №1231-VII                      | Департамент систем життєзабезпечення та енергоефективності обласної державної адміністрації   |
| 12.          | Програма газифікації Одеської області на 2010-2035 роки  | 2010-2035                  | 10.09.2010 №1168-V                        | Департамент систем життєзабезпечення та енергоефективності обласної державної адміністрації<br>ВАТ «Одесагаз»                         |
| 13.          | Регіональна програма розвитку автомобільних доріг Одеської області на 2019-2022 роки   | 2019-2022                  | 19.06.2019 №954-VII                       | Департамент морегосподарського комплексу, транспортної інфраструктури та зв'язку обласної державної адміністрації                     |
| 14.          | Програма правової освіти населення Одеської області на 2019-2022 роки  | 2019-2022                  | 19.06.2019 №955-VII                       | Головне територіальне управління юстиції в Одеській області   |
| 15.          | Обласна Програма надання фінансової підтримки комунальним підприємствам (установам, організаціям) спільної власності територіальних громад Одеської області, які забезпечують діяльність обласної ради та обласної державної адміністрації, та діяльність яких спрямована на забезпечення соціально-економічного розвитку регіону, на 2020-2022 роки | 2020-2022                  | 20.12.2019 №1169-VII                      | Одеська обласна рада, Управління обласної ради з майнових відносин  |
| 16.          | Програма сприяння розвитку міжнародної та інвестиційної діяльності Одеської області на 2021-2023 роки  | 2021-2023                  | 19.02.2021 №71-VIII                       | Департамент інвестиційної та зовнішньоекономічної діяльності, міжнародного співробітництва і туризму обласної державної адміністрації |
| 17.          | Програма висвітлення діяльності Одеської обласної ради у засобах масової інформації на 2021-2023 роки  | 2021-2023                  | 19.02.2021 №70-VIII                       | Одеська обласна рада  |
| 18.          | Програма розвитку конкурентоспроможності малого та середнього підприємництва в Одеській області на 2021-2023 роки  | 2021-2023                  | 19.02.2021 №64-VIII                       | Департамент економічної політики та стратегічного планування обласної державної адміністрації   |
| 19.          | Програма розвитку туризму та курортів в Одеській області на 2021-2023 роки   | 2021-2023                  | 19.02.2021 №69-VIII                       | Департамент інвестиційної та зовнішньоекономічної діяльності, міжнародного співробітництва і туризму обласної державної адміністрації |
| 20.          | Регіональна програма цифрової трансформації Одеської області на 2021-2023 роки   | 2021-2023                  | 19.02.2021 №63-VIII                       | Департамент економічної політики та стратегічного   |

| <i>№ з/п</i> | <i>Назва програми</i>  | <i>Строки дії програми</i> | <i>Затверджено рішенням обласної ради</i> | <i>Відповідальний виконавець</i>  |
|--------------|--|----------------------------|---|---|
|              |  |                            |   | планування обласної державної адміністрації   |
| 21.          | Обласна цільова соціальна програма «Молодь Одещини» на 2021-2025 роки  | 2021-2025                  | 19.02.2021 №66-VIII                       | Департамент освіти і науки обласної державної адміністрації   |
| 22.          | Обласна цільова комплексна програма національно-патріотичного виховання дітей та молоді на 2021-2025 роки            | 2021-2025                  | 19.02.2021 №67-VIII                       | Департамент освіти і науки обласної державної адміністрації   |
| 23.          | Регіональна програма «Питна вода Одещини» на 2021-2024 роки  | 2021-2024                  | 16.04.2021 №141-VIII                      | Департамент систем життєзабезпечення та енергоефективності обласної державної адміністрації   |
| 24.          | Регіональна програма з підтримки індивідуального житлового будівництва на селі «Власний дім»                         | 2021-2025                  | 18.06.2021 №203-VIII                      | Одеський обласний фонд підтримки індивідуального житлового будівництва на селі  |
| 25.          | Регіональна програма «Ліси Одещини на 2021-2025 роки»  | 2021-2025                  | 18.06.2021 № 202-VIII                     | Одеське обласне управління лісового та мисливського господарства  |
| 26.          | Обласна програма розвитку освіти Одещини на 2022-2024 роки   | 2022-2024                  | проект                                    | Департамент освіти і науки обласної державної адміністрації   |
| 27.          | Одеська регіональна комплексна програма з охорони довкілля на 2022-2026 роки   | 2022-2026                  | проект                                    | Департамент екології і природних ресурсів обласної державної адміністрації  |
| 28.          | Програма зайнятості населення Одеської області на період до 2023 року.   | 2023                       | проект                                    | Департамент економічної політики та стратегічного планування обласної державної адміністрації                                       |
| 29.          | Регіональна програма цивільного захисту, техногенної та пожежної безпеки Одеської області на 2022-2025 роки          | 2022-2025                  | проект                                    | Департамент з питань цивільного захисту, оборонної роботи та взаємодії з правоохоронними органами обласної державної адміністрації. |
| 30.          | Програма «Одеська область – 90» на 2022 рік  | 2022                       | проект                                    | Департамент фінансів обласної державної адміністрації   |
| 31.          | Комплексна програма розвитку фізичної культури і спорту в Одеській області на 2022-2024 роки                         | 2022-2024                  | проект                                    | Управління фізичної культури і спорту Одеської обласної державної адміністрації   |
| 32.          | Регіональна цільова програма сприяння розвитку громадянського суспільства в Одеській області на 2022-2026 роки       | 2022-2026                  | проект                                    | Управління комунікацій та інформаційної політики обласної державної адміністрації.  |
| 33.          | Про затвердження Регіональної цільової програми з ведення містобудівного кадастру Одеської області на 2022-2024 роки | 2022-2024                  | проект                                    | Управління з питань містобудування та архітектури обласної державної адміністрації  |

**Пояснювальна записка**  
**до доопрацьованого проєкту рішення обласної ради «Про затвердження**  
**Програми соціально-економічного та культурного розвитку**  
**Одеської області на 2022 рік»**

**1. Обґрунтування необхідності прийняття проєкту рішення**

Відповідно до пропозицій та зауважень, наданих на засіданнях постійних комісій обласної ради надаємо доопрацьований проєкт рішення обласної ради «Про затвердження Програми соціально-економічного та культурного розвитку Одеської області на 2022 рік», який подається до обласної ради одночасно з проєктом обласного бюджету Одеської області на відповідний бюджетний рік.

**2. Мета та шляхи її досягнення**

Отримання результатів соціально-економічного розвитку Одеського регіону від роботи районних, міських, селищних, сільських рад, підрозділів обласної та районних державних адміністрацій, державних та недержавних установ та організацій регіону протягом 9 місяців 2021 року, які свідчать як про досягнення певних позитивних результатів, так і про недостатнє зростання або невиконання окремих показників, передбачених Програмою. Основні завдання економічного і соціального розвитку області на 2022 рік.

**3. Правові аспекти**

Відповідно до постанов Кабінету Міністрів України від 26 квітня 2003 року №621 «Про розроблення прогнозних і програмних документів економічного і соціального розвитку та складання проєкту державного бюджету», від 31 травня 2021 року №586 «Про схвалення Прогнозу економічного і соціального розвитку України на 2022-2024 роки».

**4. Фінансово-економічне обґрунтування**

Не потребує фінансування з обласного бюджету.

**5. Позиція заінтересованих органів**

Проєкт рішення погоджений з керівництвом обласної державної адміністрації.

**6. Регіональний аспект**

Проєкт рішення стосується питання формування та розвитку адміністративно-територіальних одиниць регіону.

**7. Запобігання корупції**

У проєкті рішення відсутні правила і процедури, які можуть містити ризики вчинення корупційних правопорушень.

**Відповідальним виконавцем** є Одеська обласна державна адміністрація в особі Департаменту економічної політики та стратегічного планування облдержадміністрації.

Директор Департаменту економічної  
політики та стратегічного планування

Дмитро РАДУЛОВ