



**УКРАЇНА**  
**ОДЕСЬКА ОБЛАСНА РАДА**  
**Р І Ш Е Н Н Я**

**Про Програму соціально-економічного та культурного розвитку  
Одеської області на 2007 рік**

Відповідно до пункту 16 частини I статті 43 Закону України «Про місцеве самоврядування в Україні», розглянувши наданий обласною державною адміністрацією проект Програми соціально-економічного та культурного розвитку Одеської області на 2007 рік **обласна рада**

**ВИРІШИЛА:**

1. Затвердити Програму соціально-економічного та культурного розвитку Одеської області на 2007 рік (додається).

2. Для покращання якісних характеристик життєвого рівня населення, його зайнятості, раціонального використання ресурсного та трудового потенціалу, ступеню соціальної захищеності вважати пріоритетними напрямками соціально-економічного та культурного розвитку Одеської області на 2007 рік:

водопостачання та водозабезпечення якісною питною водою населення області, особливо сільського;

розвиток виноградарства та виноробства;

відновлення транспортної мережі сільських населених пунктів;

розвиток морегосподарського комплексу;

розвиток соціальної інфраструктури у сільській місцевості.

3. Обласній державній адміністрації, райдержадміністраціям, міськвиконкомам, організаціям та установам області забезпечити виконання заходів, визначених у Програмі.

4. Доручити обласній державній адміністрації у двотижневий строк після затвердження обласною радою показників Програми довести їх до виконавців.

5. Постійним комісіям обласної ради розглядати на своїх засіданнях питання про хід виконання Програми соціально-економічного та культурного розвитку Одеської області на 2007 рік і за результатами розгляду вносити відповідні пропозиції.

6. Контроль за виконанням рішення покласти на постійні комісії обласної ради.

Голова обласної ради

М.Л. Скорик

23 лютого 2007 року

№ 172 – V

Додаток  
до рішення обласної  
ради  
від 23 лютого 2007 року  
№ 172-V

**ПРОГРАМА  
соціально-економічного  
та культурного розвитку  
Одеської області  
на 2007 рік**

**ОДЕСА - 2007**

# Одеська область

**Одеська область утворена  
27 лютого 1932 року**

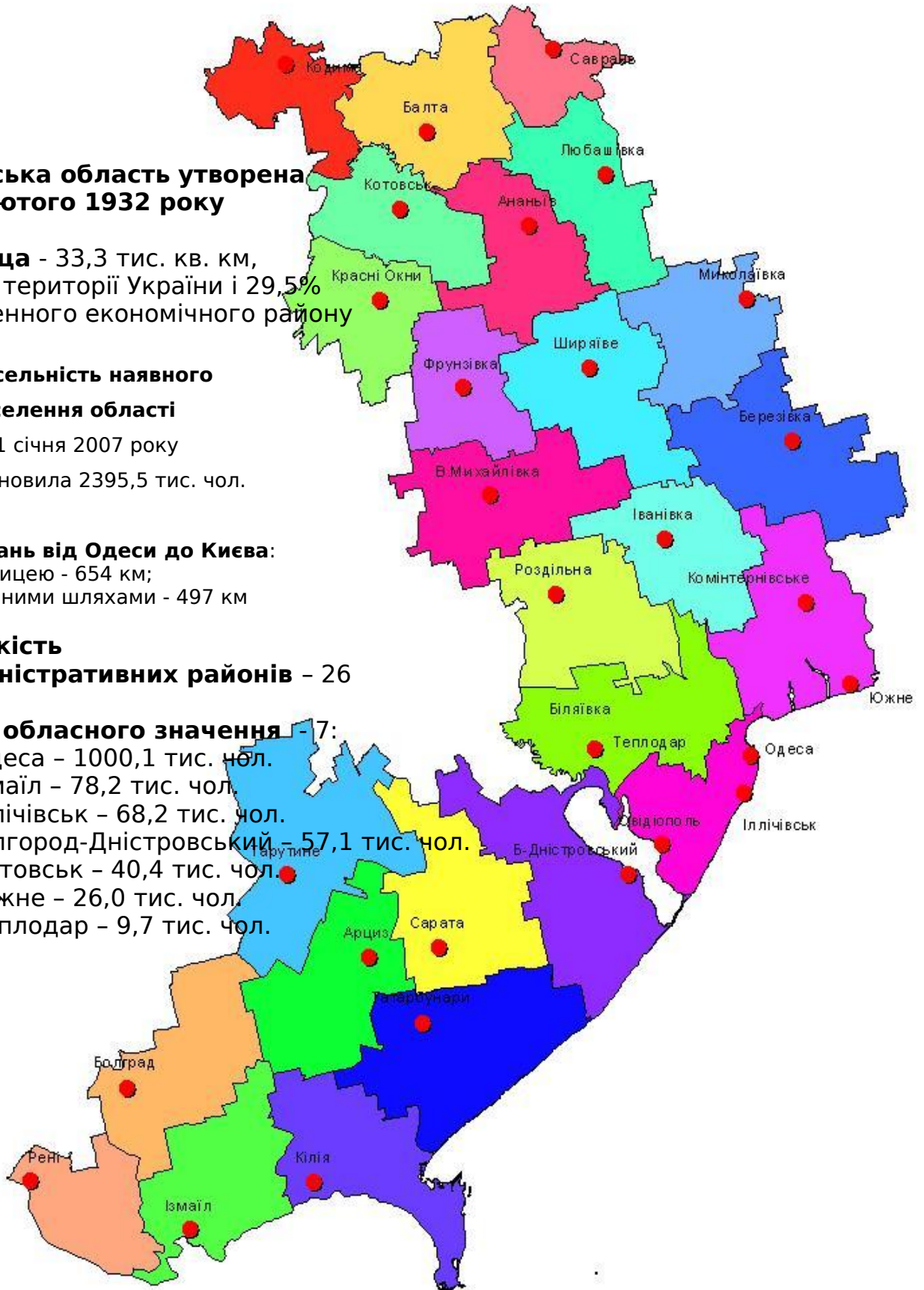
**Площа** - 33,3 тис. кв. км,  
5,5% території України і 29,5%  
Південного економічного району

**Чисельність наявного  
населення області**  
на 1 січня 2007 року  
становила 2395,5 тис. чол.

**Відстань від Одеси до Києва:**  
залізницею - 654 км;  
шосейними шляхами - 497 км

**Кількість  
адміністративних районів - 26**

**Міст обласного значення - 7:**  
м. Одеса - 1000,1 тис. чол.  
м. Ізмаїл - 78,2 тис. чол.  
м. Іллічівськ - 68,2 тис. чол.  
м. Білгород-Дністровський - 57,1 тис. чол.  
м. Котовськ - 40,4 тис. чол.  
м. Южне - 26,0 тис. чол.  
м. Теплодар - 9,7 тис. чол.



## **ЗМІСТ**

<b>ВСТУП.....</b>	<b>7</b>
<b>РОЗДІЛ I. СОЦІАЛЬНО-ЕКОНОМІЧНА СИТУАЦІЯ В ОБЛАСТІ.....</b>	<b>8</b>
<b>1.1. Загальна характеристика області.....</b>	<b>8</b>
<b>1.2. Динаміка розвитку економіки, стан використання природного, виробничого, науково-технічного та трудового потенціалу, екологічна ситуація.....</b>	<b>9</b>
<b>1.3. Головні проблеми розвитку економіки та соціальної сфери.....</b>	<b>46</b>
<b>РОЗДІЛ II. ЦІЛІ І ПРІОРИТЕТИ ЕКОНОМІЧНОГО І СОЦІАЛЬНОГО РОЗВИТКУ НА 2007 РІК.....</b>	<b>47</b>
<b>РОЗДІЛ III. ШЛЯХИ РОЗВ'ЯЗАННЯ ГОЛОВНИХ ПРОБЛЕМ РОЗВИТКУ ЕКОНОМІКИ І СОЦІАЛЬНОЇ СФЕРИ ТА ДОСЯГНЕННЯ ПОСТАВЛЕНИХ ЦІЛЕЙ.....</b>	<b>51</b>
<b>РОЗДІЛ IV. РОЗВИТОК НАРОДНОГОСПОДАРЬСЬКОГО КОМПЛЕКСУ ОБЛАСТІ У 2007 РОЦІ.....</b>	<b>51</b>
<b>4.1. Фінансові ресурси:.....</b>	<b>52</b>
4.1.1. Джерела формування.....	52
4.1.2. Фінансовий стан суб'єктів господарювання.....	53
<b>4.2. Промисловість.....</b>	<b>55</b>
<b>4.3. Інноваційна та науково-технічна сфера.....</b>	<b>59</b>
<b>4.4. Транспорт та зв'язок.....</b>	<b>60</b>
<b>4.5. Паливно-енергетичний комплекс.....</b>	<b>65</b>
<b>4.6. Будівельний комплекс.....</b>	<b>69</b>
<b>4.7. Агропромисловий комплекс.....</b>	<b>71</b>
<b>4.8. Роздрібний товарооборот та послуги.....</b>	<b>74</b>
<b>4.9. Реформування відносин власності.....</b>	<b>75</b>
<b>4.10. Управління об'єктами комунальної власності в області.....</b>	<b>76</b>
<b>4.11. Управління об'єктами державної власності в області.....</b>	<b>78</b>
<b>4.12. Розвиток підприємництва.....</b>	<b>78</b>
<b>4.13. Формування конкурентного середовища на регіональних ринках.....</b>	<b>80</b>
<b>4.14. Регулювання цін.....</b>	<b>80</b>
<b>4.15. Соціальна сфера:.....</b>	<b>81</b>
4.15.1. Демографічна ситуація та ринок праці.....	81
.....	81

4.15.2. Грошові доходи та соціальне забезпечення населення.....	83
4.15.3. Житлово-комунальне господарство.....	85
<b>4.16. Гуманітарна сфера:.....</b>	<b>87</b>
4.16.1. Охорона здоров'я.....	87
4.16.2. Освіта.....	87
4.16.3. Культура.....	89
4.16.4. Охорона пам'яток культурної спадщини.....	92
4.16.5. Фізична культура і спорт.....	93
4.16.6. Міжнаціональні відносини та міграційна ситуація.....	94
4.16.7. Молодіжна та сімейна політика.....	95
<b>4.17. Зовнішньоекономічна діяльність.....</b>	<b>96</b>
<b>4.18. Інвестиційна діяльність.....</b>	<b>98</b>
<b>4.19. Туристично-рекреаційний комплекс.....</b>	<b>99</b>
<b>4.20. Природокористування та безпека життєдіяльності людини:.....</b>	<b>100</b>
4.20.1. Охорона навколишнього природного середовища.....	100
4.20.2. Розвиток мінерально-сировинної бази.....	102
4.20.3. Техногенна безпека.....	105
4.20.4. Охорона праці.....	106
<b>Додаток I. Основні показники соціально-економічного розвитку області у 2007 році.....</b>	<b>106</b>
<b>Додаток II. Основні показники соціально-економічного розвитку міст і районів області.....</b>	<b>124</b>
<b>Додаток III. Перелік обласних і регіональних програм, які будуть фінансуватись у 2007 році.....</b>	<b>134</b>
<b>Додаток IV. Заходи щодо забезпечення виконання завдань програми соціально-економічного та культурного розвитку Одеської області на 2007 рік.....</b>	<b>139</b>
<b>Додаток V. Перелік об'єктів культури та культурної спадщини, розташованих на території міст та районів Одеської області.....</b>	<b>160</b>

## ВСТУП

Подальше поліпшення якості життя та добробуту населення Одеської області, покращення демографічної ситуації, підтримання екологічної безпеки життєдіяльності на рівні європейських стандартів, поглиблення якісних зрушень в економіці потребують продовження цілеспрямованої діяльності органів Одеської місцевої влади щодо послідовної та комплексної реалізації стратегічних пріоритетів соціального та економічного розвитку області.

Програма соціально-економічного та культурного розвитку Одеської області на 2007 рік (далі – Програма) розроблена Головним управлінням економічного розвитку та європейської інтеграції обласної державної адміністрації відповідно до Закону України "Про державне прогнозування та розроблення програм економічного і соціального розвитку України", постанови Кабінету Міністрів України від 26.04.2003 р. №621 "Про розроблення прогнозних і програмних документів економічного і соціального розвитку та складання проекту державного бюджету" (зі змінами та доповненнями від 11.02.2004 р. №165), розпорядження Кабінету Міністрів України від 04.10.2006 р. №504 «Про схвалення Концепції вдосконалення системи прогнозних і програмних документів з питань соціально-економічного розвитку України» разом з економічними підрозділами міст і районів області, галузевими управліннями та територіальними підрозділами центральних органів виконавчої влади.

Програма на 2007 рік розроблена з урахуванням положень наступних документів:

- Конституції України;
- Державної програми економічного і соціального розвитку України на 2007 рік;
- Стратегії економічного та соціального розвитку Одеської області на період до 2015 року.

Структура Програми узгоджена з "Типовою структурою програми економічного і соціального розвитку Автономної Республіки Крим, області, району, міста на короткостроковий період", затвердженою постановою Кабінету Міністрів України від 24.06.2003 р. №621.

Програма включає аналіз результатів економічного і соціального розвитку за попередній період, нагальні проблеми області та шляхи їх розв'язання, цілі та пріоритети політики розвитку області на наступний рік, заходи щодо забезпечення виконання завдань програми у 2007 році. Також у документі представлені основні показники соціально-економічного розвитку області, показники розвитку міст і районів області, перелік державних цільових і регіональних програм, які передбачається фінансувати у наступному році.

У наступному році діяльність місцевої влади буде спрямована на прискорення темпів та підвищення соціальної ефективності економічного зростання, сприяння випереджаючому розвитку сфер господарювання з найкращими можливостями інноваційного оновлення та інвестиційним кліматом, створення нових робочих місць і стимулювання діяльності із залучення недержавних інвестицій, поліпшення на цій основі стандартів життя та доступності якісних послуг для населення.

Основна мета Програми соціально-економічного та культурного розвитку Одеської області на 2007 рік визначена, як зміцнення соціально-економічного та інвестиційного потенціалу регіону, підвищення рівня та якості життя населення шляхом забезпечення комплексного і збалансованого розвитку районів і міст, відтворення трудових ресурсів, підтримки галузей пріоритетного розвитку, малого та середнього бізнесу з метою створення нових робочих місць, виробництва якісної конкурентоспроможної продукції.

# Розділ I. Соціально-економічна ситуація в області

## 1.1. Загальна характеристика області

В існуючих межах Одеська область як адміністративно-територіальна одиниця у складі України утворена 27 лютого 1932 року. Одеська область – приморський і прикордонний регіон України, розташований на крайньому південному заході країни. Загальна площа території області складає 33,3 тис. кв. км (5,5% території України). Вона межує з Вінницькою, Кіровоградською, Миколаївською областями, а також на суші та на морі з Республікою Молдовою, Румунією, Болгарією, Туреччиною.

На півдні Одеська область своєю околицею виходить до Чорного моря. Довжина морських і лиманних узбереж від гирла ріки Дунай до Тилігульського лиману досягає 300 км. Одеська область є частиною морського фасаду України. Вона розташована на перетинанні найважливіших міжнародних водних шляхів.

Територія області (на 01.01.2006 р.) поділена на 26 районів, 19 міст (у тому числі 7 міст обласного значення), 33 селища міського типу і 1136 сільські населені пункти. На кожний квадратний кілометр території припадає майже 73 особи. Це найменш заселена область України.

Кількість наявного населення області на 1 січня 2007 року становила 2395,5 тис. осіб (5,1% населення України), з яких понад 66,0% проживає в міських поселеннях.

За національним складом населення області суттєво відрізняється від інших регіонів України. Тут проживають 133 національності та народності, при цьому представники національних меншин складають понад 37% населення області. При перевазі українського населення – 62,8%, в області проживають росіяни – 20,7%, болгари – 6,1%, молдовани – 5,0%, гагаузи – 1,1%, євреї – 0,6%, білоруси – 0,5%, вірмени – 0,3%, цигани – 0,2%, поляки – 0,1%, татари – 0,1%, німці – 0,1%, албанці – 0,1%, чехи, греки та інші.

Область відноситься до зони інтенсивного степового хліборобства з розвиненим зрошенням. Прибережною частиною вона потрапляє до рекреаційної зони Північно-Західного Причорномор'я, розміщена близько від великих промислових регіонів. Північна частина області розташована в лісостеповій, а південна – в степовій зоні.

Поряд з дуже вигідним транспортно-географічним розташуванням, Одещина має сприятливі умови, що в цілому формують високий природно-ресурсний потенціал регіону. Головне природне багатство області – її земельні ресурси, що представлені переважно чорноземними ґрунтами з високою природною родючістю. У сполученні з теплим степовим кліматом вони формують високий агропромисловий (сільськогосподарський) потенціал регіону.

Земельний фонд області складає 3331,3 тис. га. Його структура свідчить, що більш як  $\frac{3}{4}$  її території зайнято сільськогосподарськими землями, з них сільськогосподарських угідь 2594,2 тис. га. У складі сільгоспугідь – ріллі 2068,3 тис. га, перелогів – 30,0 тис. га, багаторічних насаджень – 90,3 тис. га, сінокосів – 50,8 тис. га, пасовищ – 354,8 тис. га.

Клімат краю, особливо у південній частині області, посушливий. Тому тут майже 10% оброблюваних земель зрошуються.

Тепле море, лікувальні грязі, мінеральні води, морські пляжі створюють винятково високий рекреаційний потенціал Одещини. У пониззі великих річок (Дунай, Дністер) і лиманів, на морських узбережжях і в шельфовій зоні розташовані високо цінні й унікальні природні комплекси, водно-болотні угіддя, екосистеми, що формують високий біосферний потенціал регіону, який має національне і міжнародне, глобальне значення.



Мінеральні ресурси надр області обмежені. Головне місце серед мінеральних ресурсів займають запаси сировини для промисловості будівельних матеріалів (пісок, вапняк, глина, граніт) та підземні мінеральні води. Найбільш великі з родовищ цих видів сировини мають місцеве і внутрішньо обласне значення.

На території області розвідані незначні запаси паливно-енергетичних ресурсів: бурого вугілля, кам'яного вугілля, природного газу, нафти.

Розвідані значні запаси залізної руди, золота, які не розробляються через низьку ступінь геологічної вивченості.

До місцевих корисних копалин, які використовуються в промисловості, відносяться і мінеральні підземні води. Найбільш відома лікувальна хлоридно-натрієва мінеральна вода «Куяльник», видобуток якої ведеться в межах Одеського промвузла. Столові слабо мінералізовані води видобуваються в містах Ізмаїл, Балта, Білгород-Дністровський, смт Красні Окни та інших.

Виробничий потенціал Одеської області є складовою частиною єдиного народногосподарського комплексу України і визначається потужною багатогалузевою промисловістю. На території області розташовані підприємства з виробництва продуктів нафтоперероблення, машинобудування, ремонту та монтажу машин, металургії та оброблення металу, хімічної і нафтохімічної, харчової, легкої промисловості та інших галузей.

Особливе місце належить машинобудівному комплексу, у складі якого налічується до 95 промислових підприємств, 7 з них включені до переліку підприємств стратегічного значення. Багато машинобудівних підприємств, галузевих інститутів області володіють технологіями, які не мають аналогів в Україні і в країнах СНД.

Широкий вихід до Азовсько-Чорноморського басейну та до великих річкових магістралей - Дунаю, Дністра, Дону, Дніпра визначає її великі переваги та транспортні можливості. Ефективні водні шляхи (морські та річкові) дозволяють розширяти економічні зв'язки області зі Східною та Центральною Європою (по р. Дунай). Порт Одеса та інші порти області розташовані у вузлі інтенсивних морських та річкових транспортних міжнародних зв'язків, що визначає її значний транспортно-транзитний потенціал.

В області сконцентровано значний науковий та культурний потенціал.

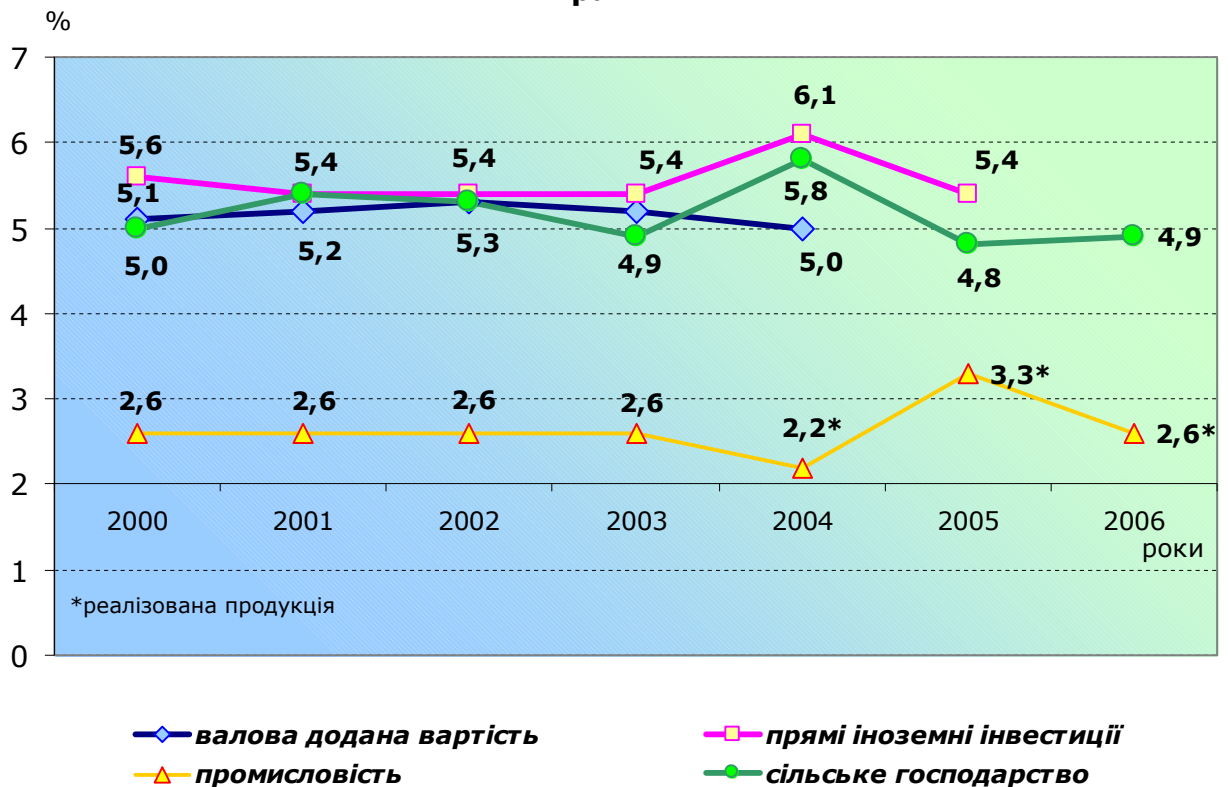
Житловий фонд області налічує понад 50,8 млн. кв. м загальної площі, що в середньому на одного жителя становить 21,0 кв. м.

## **1.2. Динаміка розвитку економіки, стан використання природного, виробничого, науково-технічного та трудового потенціалу, екологічна ситуація**

На сучасному етапі розвитку економіки України актуальною стає проблема економічного зростання. В умовах, коли головною метою для нашої країни є необхідність подолання відмінностей її економічного розвитку від розвитку країн Європи, слід пам'ятати, що важливо не тільки досягти прийнятих темпів економічного зростання, але й його якісного наповнення, яке виражається у стабільних темпах зростання, спрямованих на поліпшення соціальної сфери.

Суспільно-економічні трансформації, що відбувались в Україні в останні десятиліття негативним чином позначились на темпах розвитку економіки області, що обумовило втрату її позицій у національному виробництві. Однак, починаючи з 2000 року в економіці області відзначаються стабілізаційні ознаки та розпочався процес поступового економічного зростання. Частка області у валовому внутрішньому продукті України становить 5,0% (5 місце серед регіонів України).

### Питома вага Одеської області в макроекономічних показниках України



За показником валової доданої вартості на одну особу, який є найважливішим узагальнюючим показником розвитку економіки, область посідає 7 місце серед регіонів України, проте її обсяги більш, ніж на 10,3% менші за середні по Україні (Україна - 2127,0 грн., Одеська область - 1907,0 грн.).

Питома вага області по деяким макроекономічним показникам зменшилась - по сільськогосподарській продукції - з 5,0% до 4,9%, в обсягах прямих іноземних інвестицій - з 5,6% до 5,4%, однак у виробництві промислової продукції питома вага області залишається практично незмінною.

#### Місце Одеської області за основними показниками серед регіонів України

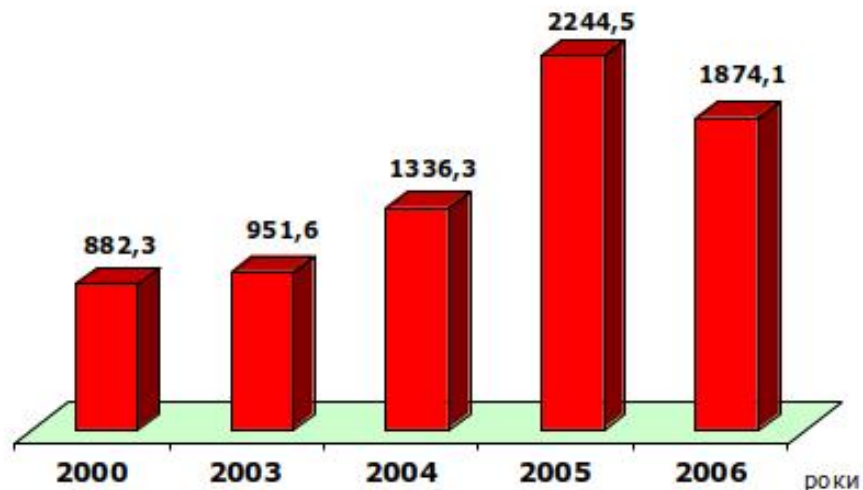
Назва показника	Од. виміру	2006 рік	Частка у загальному обсязі по Україні, %	Місце серед регіонів за значення м показника
Валова додана вартість (за 2004 рік)	млн. грн.	16050,0	5,0	5
Індекси промислового виробництва <sup>1</sup>	%	106,4	x	15
Темп зростання (зменшення) обсягу валової продукції сільського господарства	%	101,0	4,9	8
Інвестиції в основний капітал у фактичних цінах (за 9 місяців 2006 року)	млн. грн.	3214,1	4,7	6
Прямі іноземні інвестиції в область (за 9 місяців 2006 року)	млн. дол. США	681,3	3,4	6
Темп зростання (зменшення) роздрібного товарообороту	%	133,1	x	5
Середньомісячна заробітна плата	грн.	965,6	x	9
Рівень безробіття	%	2,0	x	5
Надходження податків і зборів до бюджетів усіх рівнів	млн. грн.	3733,4	x	7

Темп зростання (зменшення) будівельних робіт	%	110,3	x	5
Заборгованість із виплати заробітної плати	млн. грн.	28,2	x	10
Експорт товарів (за 9 місяців 2006 року)	млн. дол. США	690,3	x	11
Імпорт товарів (за 9 місяців 2006 року)	млн. дол. США	1704,7	x	7

<sup>1</sup> без урахування виробництва продуктів нафтоперероблення

Говорячи про економічну стабільність і зростання економіки країни, це неможливо уявити без фінансової стабільності кожного учасника економічних відносин.

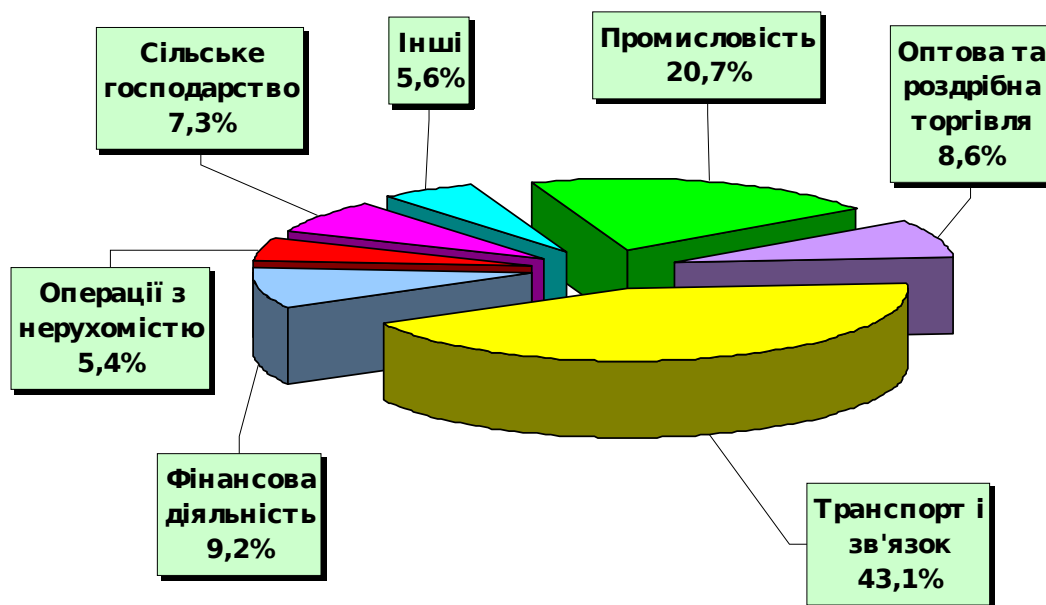
**Динаміка фінансового результату від звичайної діяльності до оподаткування підприємств та організацій області за 2000-2006 роки, млн. грн.**



Набуваючи у ринкових умовах фінансової незалежності, підприємства здатні досягти стабільності своїх фінансів тільки за умови дотримання комерційних розрахунків, основним серед яких є одержання максимального прибутку за мінімальних витрат. Саме ця умова визначальна для формування фінансового стану суб'єктів господарювання економіки області. Аналізуючи підсумки діяльності підприємств та організацій області у 2006 році, можна з'ясувати, чи одержали свій розвиток у поточному році позитивні зрушення попередніх років. Обсяги прибутку від звичайної діяльності до оподаткування з кварталу в квартал зростають, але вони менші за показники відповідних періодів 2005 року. Статистичні дані свідчать, що за 2006 рік підприємствами та організаціями області (крім банків, бюджетних установ, сільськогосподарських та статистично малих підприємств) отримано 1874,1 млн. грн. прибутку, що на 16,5% менше за обсяги прибутку, отриманого за 2005 рік. 43,1% (807,6 млн. грн.) усього прибутку в області створено підприємствами транспорту та зв'язку. На протязі усього року прибуток зростає, що позитивно вплинуло на загальний фінансовий результат у цілому по області.

Значний внесок (20,7%) у формуванні прибутку області належить підприємствам промисловості. Якщо у січні-березні 2006 року підприємствами промислового виробництва було отримано 6,1 млн. грн. прибутку, то у січні-червні цей показник збільшився більш ніж у 40 разів і становив 253,7 млн. грн. За липень-листопад 2006 року прибуток зріс на 97,3 млн. грн. і за 2006 рік склав 388,8 млн. грн. 92,2% або 358,6 млн. грн. прибутку у промисловості створили промислові підприємства хімічної та нафтохімічної промисловості. Значний прибуток в обсязі 31,2 млн. грн. одержали промислові підприємства, які займаються виробництвом інших неметалевих мінеральних виробів. Підприємства харчової промисловості та перероблення сільськогосподарських продуктів одержали 29,3 млн. грн. Дещо менші за обсягами, ніж у 2005 році, але досить вагомими показниками, мали промислові машинобудівні підприємства (9,7 млн. грн.) та підприємства, що займаються металургією та обробленням металу (21,3 млн. грн.).

**Структура фінансового результату від звичайної діяльності до оподаткування у 2006 році (у % до загального обсягу)**





Позитивним моментом діяльності підприємств і організацій області є зменшення кількості збиткових підприємств. У 2006 році кількість збиткових підприємств становила 28,9% і зменшилась на 8,5 відсоткових пунктів (в. п.) у порівнянні з 2005 роком. Зменшились і обсяги збитку, які ними отримані з 870,0 млн. грн. за 2005 рік до 700,3 млн. грн. за 2006 рік. Найбільші обсяги збитків отримали збиткові промислові підприємства (225,3 млн. грн.), торгівлі (139,4 млн. грн.), транспорту та зв'язку (124,2 млн. грн.). Серед промислових підприємств найбільші обсяги збитків отримали підприємства харчової промисловості (52,5 млн. грн.), машинобудування (52,4 млн. грн.), хімічної та нафтохімічної промисловості (13,2 млн. грн.).

Рівень рентабельності (відношення фінансового результату від операційної діяльності до витрат операційної діяльності) в цілому по області за січень-вересень 2006 року становив 6,4%. У порівнянні з даними відповідного періоду минулого року він зменшився на 1,6 в. п. Найвищу рентабельність мають підприємства, що займаються фінансовою діяльністю. Промислові підприємства мали рентабельність на 0,2 в. п. нижче, ніж у минулому році. Цей показник у січні-вересні 2006 року склав 4,5%. Знизилась рентабельність підприємств транспорту та зв'язку з 12,9% за січень-вересень у 2005 року до 9,7% за січень-вересень 2006 року. Зниження рентабельності операційної діяльності на 7,4 в. п. зафіксовано також у торгівлі.

Для стабільності фінансового становища підприємств та організацій області важливим є наявність у них достатніх обсягів оборотних активів. На початок 2006 року оборотні кошти становили 14589,3 млн. грн. За 9 місяців їх обсяги зросли на 3155,6 млн. грн. і вже на 1 жовтня 2006 року становили 17744,9 млн. грн. У загальному обсязі обігових коштів оборотні активи в запасах товарно-матеріальних цінностей становили 28,8%, (5104,1 млн. грн.), дебіторська заборгованість складає 10309,4 млн. грн. (58,1%), грошові засоби всього – 7,7% (1369,1 млн. грн.). Негативними моментами, що склалися у структурі обігових коштів у порівнянні з показниками станом на 1 жовтня 2005 року, є збільшення частки дебіторської заборгованості і зменшення грошових коштів та товарно-матеріальних цінностей. Таким чином, зберігаються негативні тенденції у взаємовідносинах між суб'єктами господарської діяльності, які зумовлюють збільшення обсягів заборгованості.

**Мобілізації доходів до бюджетів усіх рівнів приділялася особлива увага як головній умові вирішення соціальних проблем.** Виважена бюджетна політика та позитивні процеси в економіці області позитивно позначилися на показниках виконання бюджету.

До Державного бюджету України за 2006 рік надійшло 5987,8 млн. грн., що становить 106,6% розпису Міністерства фінансів України на 2006 рік. До бюджету додатково надійшло 373,1 млн. грн. У порівнянні з минулим роком надходження зросли на 639,8 млн. грн. або на 12,0%.



До державного та місцевого бюджетів області забезпечено надходжень у сумі 8052,9, млн. грн., у порівнянні з минулим роком надходження до бюджетів усіх рівнів збільшились на 1254,7 млн. грн. або на 18,6%.

Виконання митних надходжень забезпечено на 109,6% до річного плану. Додатково отримано у бюджет 295,9 млн. грн., які перекрили відставання податкових надходжень та забезпечили виконання плану державного бюджету, призначеного для області на 2006 рік.

По доходам, що контролюються податковими органами, забезпечено надходжень у сумі 2071,5 млн. грн. або 89,3% до річного плану. До плану недоотримано 247,5 млн. грн. Не забезпечено надходження по таким джерелам: податок на прибуток підприємств – на 57,7 млн. грн. (94,4% від плану), акцизний збір – на 131,4 млн. грн. (49,9% від плану).

До місцевого бюджету області за 2006 рік надійшло 2065,0 млн. грн. Виконання забезпечено на 101,5% до обсягу затвердженому у бюджетах міст та районів області. Додатково до плану отримано 29,7 млн. грн., у порівнянні з минулим роком надходження зросли на 42,4%. У тому числі до обласного бюджету за 2006 рік надійшло 388,4 млн. грн. Виконання забезпечено на 112,9%. Додатково до плану отримано 44,4 млн. грн.

Із 24 джерел надходжень загального фонду місцевих бюджетів, виконання річних обсягів забезпечено по 20 видам надходжень. Разом з тим питома вага не виконаних податків і зборів в загальних надходженнях складає лише 5,4%. По всім основним видам надходжень має місце суттєве зростання надходжень до 2005 року.

Забезпечено перевиконання основних бюджетоутворюючих надходжень: по податку з доходів фізичних осіб – 102,3% (додатково до бюджету надійшло 22,9 млн. грн.); по платі за землю – 118,2% (додатково отримано в бюджет 11,3 млн. грн.); єдиного податку – 100,8% (додатково надійшло 0,6 млн. грн.); місцевих податків та зборів – 101,9% (додатково до бюджету надійшло 0,8 млн. грн.).

Доходи, що враховуються при визначенні міжбюджетних трансфертів виконано на 104,6%, при встановленому Міністерством фінансів України обсязі 1185,3 млн. грн., фактично надійшло 1239,8 млн. грн., додатково до плану отримано 54,5 млн. грн.



Із 33 місцевих бюджетів області 30 забезпечили виконання річного обсягу встановленого Законом України «Про Державний бюджет на 2006 рік». Не виконали планові призначення місто Котовськ, Роздільнянський та Ренійський райони.

До бюджету розвитку місцевих бюджетів за 2006 рік надійшло 276,9 млн. грн., або 76,4% обсягу, затвердженого місцевими радами. До надходжень 2005 року забезпечено збільшення на 65,0 млн. грн., або на 23,5%.

Аналіз надходжень місцевих податків та зборів в загальній сумі податкових надходжень місцевого бюджету показав наступне: незважаючи на те, що на протязі шести років надходження від місцевих податків і зборів постійно зростали їх частка в загальній сумі податкових надходжень місцевих бюджетів коливається лише на рівні 4%, а в деяких районах області питома вага надходжень місцевих податків та зборів в загальній сумі податкових надходжень місцевого бюджету ще нижча. Крім того, на сьогодні місцеві податки та збори являються найбільш поширеними джерелами надходжень, де витрати на адміністрування яких перевищують їх стягнення, а саме, найбільша частка надходжень прийнятих місцевих податків та зборів на території області, припадає на ринковий збір та комунальний податок.

Тому для розв'язання проблеми фінансового забезпечення місцевих бюджетів необхідно докорінно змінити ставлення, а відповідно і законодавство, щодо місцевих податків та зборів. Враховуючи досвід розвинутих країн світу необхідно розробити таку систему місцевих податків та зборів, які б стали дієвими чинниками у формуванні стратегічного розвитку органів регіонального та місцевого самоврядування.

**Показники стану промислового виробництва є базовими індикаторами регіонального розвитку.**

Досі значно впливає на зниження темпів промислового виробництва зупинка на тривалу реконструкцію ВАТ "Одеський Лукойл НПЗ". Без урахування обсягів цього підприємства темп приросту по області за 2006 рік становив 6,4%. Значний вплив також на зміни обсягів промислового виробництва мають підприємства транспортного машинобудування та хімічного виробництва, так як їм належить чверть обсягів виробництва по області.

У 2006 році зросли обсяги видобування неенергетичних матеріалів (у 3,4 раза), виробництва продукції металургії та оброблення металу (на 27,5%), інших неметалевих мінеральних виробів (на 16,2%), харчової промисловості та перероблення сільськогосподарських продуктів (на 12,0%), а також обсяги виробництва та розподілення електроенергії, газу та води (на 7,4%).

У грудні 2006 року порівняно з листопадом 2006 року загальний обсяг промислової продукції збільшився на 1,2%.

Темпи зростання (зменшення) промислового виробництва Одеської області у порівнянні з Україною за 2006 рік

Назва показника	Одеська область	Україна
Темпи росту обсягів промислового виробництва, %	106,4 <sup>1</sup>	109,6
у тому числі:		
Добувна промисловість	235,7	111,2
Обробна промисловість	90,3	107,7
з неї: харчова промисловість і перероблення сільськогосподарських продуктів	112,0	105,8
легка промисловість	79,8	103,8
виробництво деревини та виробів з деревини	66,4	108,8
целюлозно-паперова та поліграфічна промисловість; видавнича справа	118,1	108,2
хімічна та нафтохімічна промисловість	99,4	111,2
виробництво коксу та продуктів нафтоперероблення	-	107,1
металургія та оброблення металу	127,5	108,6

машинобудування	100,7	104,3
Виробництво та розподілення електроенергії, газу та води	107,4	120,0

<sup>1</sup> без урахування виробництва продуктів нафтоперероблення

Протягом 2006 року особлива увага приділялася створенню конкурентного ринку промислової продукції за умов розвитку найбільш пріоритетних галузей і виробництв, які випускають наукоємну, високотехнологічну продукцію та мають потужний промислово-технологічний потенціал. Поряд з цим вагомим для динаміки промислового виробництва залишався зовнішній попит.

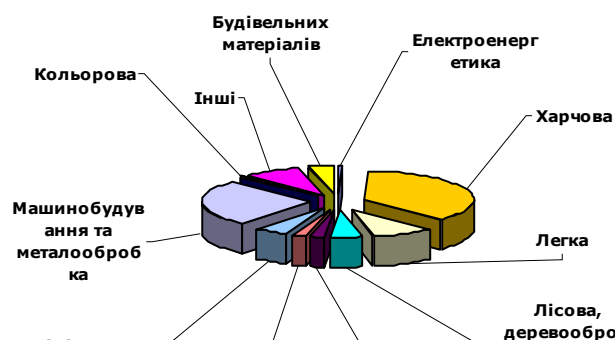
У промисловості області збільшилась кількість підприємств, які наростили обсяги виробництва до 51,5% у грудні 2006 року, у тому числі у машинобудуванні - 57,0% від загальної кількості промислових підприємств; у целюлозно-паперовій промисловості - 67,7%, у хімічному виробництві - 55,0%.

У 2006 році промисловими підприємствами області реалізовано продукції на 12,1 млрд. грн., з неї 87,3% (або 10,6 млрд. грн.) - підприємствами обробної промисловості. У структурі реалізації найбільша частка припадає на машинобудування (30,0%), продукцію харчової промисловості (26,8%), продукцію хімічної та нафтохімічної промисловості (16,3%), виробництво та розподілення електроенергії, газу та води (12,7%).

Зберігається сировинна спрямованість промислового виробництва. Частка сировинної продукції у загальному обсязі реалізованої продукції добувної та обробної промисловості становить 38,5%, інвестиційної продукції - 30,6%, товарів широкого використання - 30,1%, товарів тривалого використання - 0,8%.

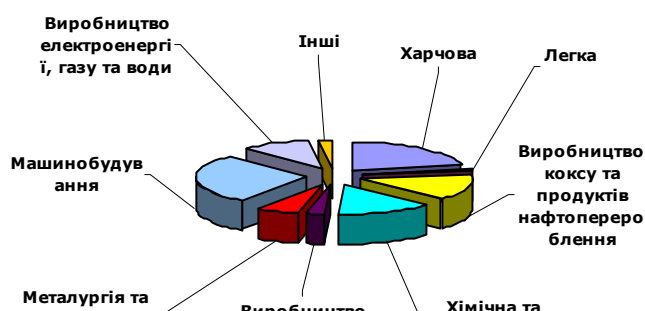
### Структура промислового виробництва за видами економічної діяльності, у відсотках до загального обсягу

у 1990 році



у 2006 році

(обсяг реалізованої промислової продукції)



У структурі промислового виробництва області третина загального обсягу виробництва належить підприємствам харчової промисловості. За 2006 рік у порівнянні з 2005 роком темп приросту цієї галузі становив 12,0%.

Найвагоміші обсяги у харчовій промисловості традиційно лишаються за виробництвом напоїв, жирів та переробленням овочів та фруктів (7,2%; 6,9% та 6,5% обсягів по області). Зростання обсягів виробництва у цих галузях за 2006 рік становило: на 43,8% - у переробленні овочів та фруктів, 20,3% - у виробництві жирів і 2,3% - у виробництві напоїв. Досягнення таких результатів стало можливе за рахунок налагодження контактів як із постачальниками сировини, так і з реалізаторами продукції, що виробляється, оновлення поставок продукції на експорт та співпраця із вітчизняними замовниками.

Підвищення попиту вітчизняних підприємств харчової промисловості на тару й упаковку, постійне проведення торгівельними та промисловими підприємствами рекламних заходів обумовили зростання обсягів виробництва у целюлозно-паперовій промисловості на 18,1%, у тому числі виробництво спеціального паперу та картону (7,9%), коробок, ящиків з гофрованого паперу та картону (10,9%).

Майже 8% загального обсягу промислового виробництва області належить металургії та обробленню металів. За рахунок впровадження енергозберігаючих технологій з метою зниження споживання природного газу у виробництві та збереження сприятливої кон'юнктури на світовому ринку забезпечено приріст обсягів виробництва на 27,5%. Значний внесок у збільшення темпів виробництва цієї галузі вносять підприємства з виробництва кольорових металів, обсяги виробництва яких зросли у 1,7 раза.

Серед концептуальних задач системного розвитку ВАТ "Стальканат" є постійне покращення продукції, впровадження нового виробничого обладнання, збільшення кількості робочих місць, запровадження нових світових технологій у виробництві метизів. Триває реконструкція з проведенням технічного переоснащення, встановленням нового високопродуктивного обладнання на підприємстві. Нарощування виробництва сталевих канатів на 7,8% забезпечено за рахунок випуску спеціальних новітніх канатів, вайерних канатів типу ПК із спеціальною змазкою для використання у морській воді та типу ТВП, сталевих канатів типу ПК.

Налагодження співробітництва з країнами ближнього та далекого зарубіжжя (Молдови, Румунії, Польщі, Вірменії), поширення модифікацій водо-та газопровідних труб на ЗАТ «Резон» сприяло зростанню випуску труб на 25,8%.

Забезпечується стабільний розвиток підприємств верстатобудування завдяки підвищенню якості, створенню нових зразків продукції та обладнання, зростанню кількості постійних замовників. Обсяги виробництва металообробних верстатів зросли на 16,7%, ковальсько-пресового обладнання у 1,8 раза.

Оснащення новітньою технікою, ексклюзивними машинами та процесами, які не мають аналогів в Україні, на ВАТ „Мікрон“ дозволяє підприємству виготовляти продукцію найвищої якості для постійних замовників у 20 країнах світу (Австрія, Чехія, США, Італія, Індія та інших). За 2006 рік обсяги виробництва на підприємстві зросли на 0,2%.

ВАТ «Зонт» здійснюється розробки проектів нового обладнання для термічної та лазерної різки, повітряно-розподільчого обладнання, впроваджується принципово нова система ЧПУ.

ВАТ „Завод радіально-свердлильних верстатів» на замовлення СП „ЗАЗ Daewoo” виготовляє 3 верстати для автоматизованої технологічної лінії з обробки отворів циліндрів у корпусах двигунів. Створюється обладнання для енергетичного машинобудування - трьохшпиндельного верстату глибокого свердління з ЧПУ типу «Кольбо». Серед споживачів продукції заводу замовники з країн Туреччини, Іспанії, Ірану, В'єтнаму.

Значним попитом користуються преси для виготовлення колісних пар, брикетування стружки чорних та кольорових металів, солі, тирси, вугільного пилу, обладнання для харчової промисловості ВАТ "Пресмаш", які поставляються на експорт (Росію, Казахстан, Білорусь, країни Балтики). Виконується замовлення російського електромашинобудівного підприємства.

На ВАТ «Ковальсько-пресових автоматів» освоєно новий унікальний верстат з кількістю обертів шпинделя 110 тис на хвилину та зубо – фрезерний верстат для виготовлення деталей діаметром до 800 мм. Постійно удосконалюється обладнання оснащенням електронікою “Сіменс”, “Мюллер” та “Кехлер”. У 2006 році обсяги виробництва зросли на 24,2%.

На ВАТ «Одескабель» проведено модернізацію лінії з випуску волоконно-оптичного кабелю, передбачається створення технологій виробництва цифрових кабелів нового покоління xDSL, освоєно виробництво польового тактичного волоконно-оптичного кабелю.

З метою нарощування обсягів виробництва та надолуження відставання через зниження обсягів продаж на ГРП „Іллічівський завод автомобільних агрегатів” виконується великовузлова зборка легкових автомобілів «Шевроле», розпочато випуск автобусів середнього класу I-VAN, що користуються попитом на внутрішньому ринку (питома вага підприємства у загальному обсязі продукції машинобудування 66,8%, у промисловості області – 21%). Введено в дію новий цех зі зборки автобусів.

Єдине в області підприємство з виробництва трамвайних вагонів СП «Татра – Юг» налагодило випуск вагонів нового типу – К-1, оснащених бортовим комп'ютером з системою діагностики, транзисторно-імпульсною системою управління. На замовлення міськелектротранспорту м. Донецька СП «Татра – Юг» виготовлено партію вагонів нового типу. На замовлення мерії м. Одеса виготовлено 2 вагони. Підприємство виграло тендер з виробництва 2 вагонів для Миколаєва та 5 для Донецька. Налагоджено виробництво трамвайних рейок, плит та комплектуючих за новою технологією.

Стабільне зростання попиту на ринку житла, збереження сприятливих кліматичних умов тривалий час обумовило стабільні темпи та значне збільшення обсягів будівництва на території області, що в свою чергу підвищило попит на продукцію підприємств - виробників будівельних матеріалів та дозволило збільшити обсяги виробництва інших неметалевих мінеральних виробів на 16,2%.

У 2006 році забезпечено приріст у виробництві машин та устаткування (на 4,2%), транспортному машинобудуванні (на 1,8%), що сприяло нарощуванню обсягів виробництва на підприємствах машинобудування на 0,7%.

Високі темпи випуску продукції отримані у виробництві розпушувачів та культиваторів (у 2,1 раза), ковальсько-пресового обладнання (у 1,8 раза) та автомобілів (на 14,8%).

**Важливим напрямком розвитку економіки кожної країни є реалізація питань ресурсозбереження.** Вирішення цих питань неможливо без контролю за утворенням, використанням та знищенням вторинної сировини та відходами виробництва.

У січні-червні 2006 року підприємствами та організаціями Одеської області враховано 323,9 тис. тонн знову утворених відходів виробництва, 36,2 тис. тонн брухту і відходів чорних металів та 688,3 тонн брухту і відходів кольорових металів.

До господарського обороту повторно залучено 115,0 тис. тонн вторинної сировини і відходів виробництва. У порівнянні з січнем-червнем 2005 року утворення вторинної сировини і відходів виробництва збільшилось на 66,4 тис. тонн. Зі сторони одержано 67,5 тис. тонн вторинної сировини та відходів виробництва, що на 12,8% менше надходжень за січень-червень 2005 року.

Загальний обсяг вторинних ресурсів по підприємствах та організаціях Одеської області становив 620,5 тис. тонн, що на 2,0 тис. тонн більше, ніж у січні-червні 2005 року.

На підприємствах та в організаціях Одеської області з 60 видів відходів, що обліковуються у цілому по Україні, враховано 35.

Використання значної кількості утворених відходів безпосередньо на підприємствах та в організаціях області дає повний економічний ефект і зберігає природні ресурси.

Як і раніше, актуальною проблемою Одеської області залишається велика кількість твердих побутових відходів, які нагромаджуються у навколишньому природному середовищі, забруднюючи його. У загальній кількості знову утворених відходів тверді побутові відходи у січні-червні 2006 року склали 34,4%. Рівень використання цих відходів нульовий. Проте, у порівнянні із січнем-червнем 2005 року збільшилось використання: відходів паперу та картону, полімерної сировини, шлаків ливарного виробництва, формових відпрацьованих сумішей, червоних шлаків, соняшникового лушпиння, молочнотоварної сироватки.

### **Інноваційна та наукова діяльність дає імпульс для розвитку всього народногосподарського комплексу області.**

У січні-вересні 2006 року інноваційні роботи у промисловості, пов'язані з розробкою та впровадженням як технологічно нових, так і значно технологічно вдосконалених продуктів і процесів, виконували 39 підприємств проти 42 у відповідному періоді 2005 року. Їхня частка у загальній кількості підприємств становила 10,5%.

Використання інновацій для більшості промислових виробництв ще не стало головним чинником розвитку. Найвагомішими причинами такого стану є нестача власних обігових коштів, недостатня фінансова підтримка держави, великі витрати на нововведення, високий економічний ризик їх впровадження, недосконалість законодавчої бази, нестача інформації про нові технології та ринки збуту, відсутність кваліфікованого персоналу тощо.

Для багатьох підприємств області основним джерелом розвитку та впровадження інновацій залишаються власні кошти. Однак через брак достатніх обсягів таких коштів та обмеженість довгострокових й дешевих кредитів страждає якість інноваційного процесу.

Тому реалізація інноваційної політики повинна передбачати, насамперед, прозору схему фінансування інноваційних проектів, тобто конкретних інноваційних програм, що вимагає створення відповідної інфраструктури — інноваційних центрів, бірж для зосередження інноваційних пропозицій і попиту. Такий підхід допоможе проведенню ринкових перетворень, координувати інноваційний процес й забезпечувати системну підтримку його розвитку, а також цивілізовано працювати в ринкових умовах на міжнародному рівні, що посилить глобалізацію підприємств країни та прискорить її інтеграцію в світову економіку.

Потребують запровадження нові механізми стимулювання інноваційної діяльності, розвитку інноваційної інфраструктури — технопарків, інкубаторів бізнесу, інноваційних центрів тощо.

Займалися нововведеннями 16,1% підприємств харчової промисловості та перероблення сільськогосподарських продуктів, 15,8% — хімічної та нафтохімічної промисловості, 12,7% — машинобудування, 4,3% — металургії та оброблення металу.

Найбільша кількість інноваційно-активних підприємств розташована у м. Одесі (23 підприємства або 59,0% від загальної кількості підприємств, що займалися інноваціями), у м. Білгород-Дністровському, Балтському, Овідіопольському районах — по 3, Білгород-Дністровському районі — 2.

Більше половини інноваційно-активних підприємств створювали та впроваджували нову продукцію або значно її удосконалювали, 8,1% — придбали нові технології, 8,1% — впроваджували нові технологічні процеси.

За січень-вересень 2006 року впроваджено у виробництво 152 інноваційних видів продукції, з них нових видів техніки – 4 найменування. При цьому половину нових видів продукції освоїли підприємства харчової промисловості та перероблення сільськогосподарських продуктів, 28,9% – хімічної та нафтохімічної промисловості, 9,2% – машинобудування.

У промисловому виробництві впроваджено 14 нових технологічних процесів, з яких 92,9% – маловідходні та ресурсозберігаючі технології. 92,9% цих процесів впроваджено на підприємствах машинобудування.

Придбано 49 нових технологій, з них 48 – підприємствами хімічної та нафтохімічної промисловості.

Протягом січня-вересня 2006 року інноваційну продукцію реалізовували 36 підприємств або 92,3% інноваційно-активних підприємств промисловості. Її обсяг становив 284,9 млн. грн., або 3,3% загального обсягу реалізованої промислової продукції. Найбільший обсяг інноваційної продукції реалізовано підприємствами харчової промисловості.

У січні-вересні 2006 року науково-технічною діяльністю в Одеській області займалося 64 наукові організації, з них 6,3% - роздержавлених.

Власними силами організацій виконано науково-технічних робіт на 83,5 млн. грн. У обсягах науково-технічних робіт, виконаних власними силами, науково-технічні розробки склали 34,7%, фундаментальні дослідження – 25,6%, прикладні дослідження – 23,8%, науково-технічні послуги – 15,9%.

Валові витрати на виконання наукових та науково-технічних робіт становили

82,9 млн. грн., з них за рахунок внутрішніх коштів організацій здійснювались 98,0% загальних валових витрат. Внутрішні поточні витрати на виконання науково-технічних робіт становили 79,5 млн. грн. Більше половини цих витрат склали витрати на оплату праці (55,4%). Внутрішні витрати на виконання наукових та науково-технічних робіт за рахунок Держбюджету становили більше двох п'ятих (42,5%) витрат.

### **Сільське господарство – провідний сектор економіки Одещини.**

У процесі здійснення аграрної реформи у сільському господарстві відбулись значні соціально-економічні перетворення, радикально змінились економічні, фінансові, організаційні управлінські і правові умови господарювання, практично здійснено перехід від адміністративної до ринково орієнтованої економіки.

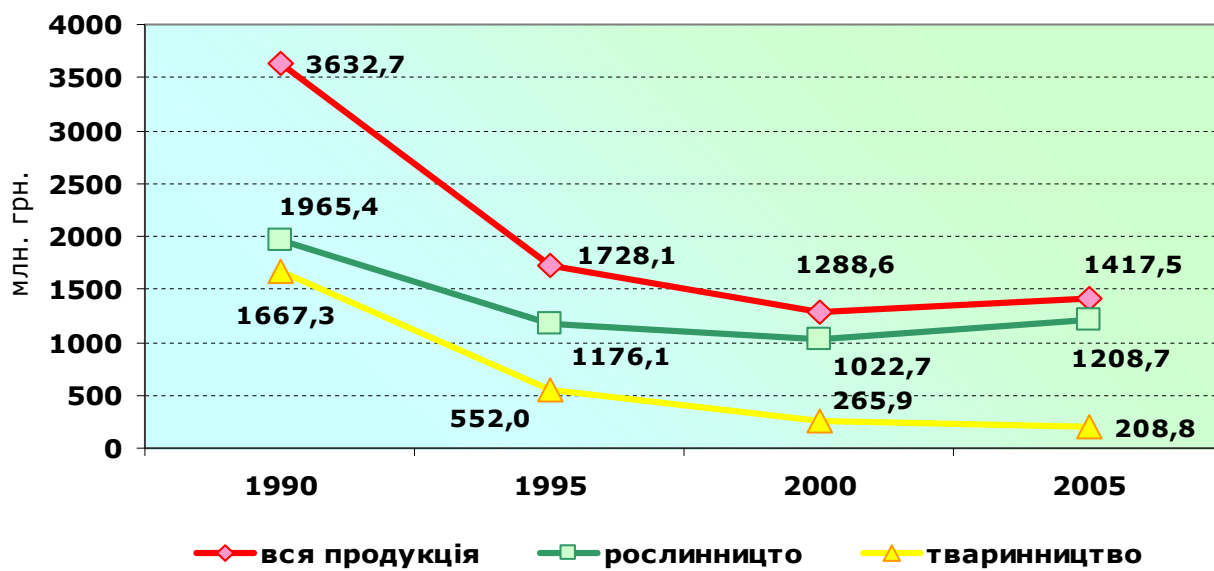
В області продовжено роботу щодо формування інфраструктури аграрного ринку, головною метою якого є створення умов для забезпечення руху сільськогосподарської продукції від виробника до покупця. Протягом року функціонувало 12 агроторгових домів, 43 оптово-продовольчих ринків, 447 заготівельних пунктів, 342 фірмових магазинів, 26 обслуговуючих кооперативів та 13 кредитних спілок.

Формувалась мережа оптових продовольчих та плодоовочевих ринків, аукціонів живої худоби та птиці. Постійно здійснювалась робота з організації і проведення виставок-ярмарок, у яких беруть участь всі сільгосптоваровиробники області. Протягом 2006 року було проведено 46 виставок-ярмарок.

З метою реформування аграрного сектора економіки була проведена реорганізація сільськогосподарських підприємств у нові агровиробничі структури у 589 недержавних господарствах. На їх базі створено 1412 агроформувань ринкового типу.

За останні роки суттєво змінилась питома вага окремих категорій господарств у виробництві продукції сільського господарства. Якщо у 1990 році сільськогосподарські підприємства за обсягами виробництва валової продукції сільського господарства втричі перевищували господарства населення, то починаючи з 1994 року вони практично зрівнялись, а з 2000 року господарства населення увійшли вперед. Зараз більше 50% валової продукції виробляється у господарствах населення.

### Продукція сільського господарства області за 1990-2005 роки (у порівнянних цінах 2000 року)



На протязі 2006 року у сільському господарстві області вдалося зберегти позитивну тенденцію по зростанню обсягів виробництва валової продукції сільського господарства та основних видів сільськогосподарської продукції у порівнянні з середньорічними показниками за останні п'ять років. Так, обсяги виробництва валової продукції перевищують середній рівень попередніх років на 1,0%, виробництво зернових культур - на 10,7%, соняшнику на 23,0%, цукрових буряків - на 8,8%, овочів - на 37,8%, картоплі - на 8,6%.

**Рослинництво - галузь, яка є базовою складовою сільськогосподарського виробництва регіону, займає особливе місце в економіці області.**

Збільшення загальних обсягів виробництва у сільському господарстві досягнуто за рахунок зростання обсягів виробництва продукції рослинництва, питома вага якої у структурі валової продукції становить 71,9%.

За 2006 рік виробництво рослинницької продукції збільшено на 0,4%, у тому числі у сільськогосподарських підприємствах - на 8,2%, у господарствах населення - скорочено на 8,2%.

Валовий збір зерна за 2006 рік становив 2808,1 тис. тонн (у вазі після доробки), що перевищує обсяги виробництва, передбачені програмою «Зерно Одещини 2005-2010» на 23,7%. Середня урожайність зернових в усіх категоріях господарств становила 23,6 ц з га, що на 0,2 ц з га більше минулорічної.

У структурі виробництва зернових культур переважають ячмінь (44,0%), пшениця (37,5%) та кукурудза (12,1%).

Валовий збір ячменю становить 1237,0 тис. тонн при середній урожайності 23,5 ц/га, пшениці - 1052,9 тис. тонн при середній урожайності 25,2 ц/га, кукурудзи на зерно - 339,4 тис. тонн при середній урожайності 22,7 ц/га.



Під урожай 2007 року озимі на зерно та зелений корм в усіх категоріях господарств посіяні на площі 699,4 га, що на 10,3% більше ніж у 2005 році, у тому числі озимі на зерно - на площі 695,6 тис. га, що на 11,3% більше рівня 2005 року. Крім того, посіяно озимого ріпаку на зерно 107,0 тис. га, що у 2,4 рази більше 2005 року.

В усіх категоріях господарств зібрано 239,8 тис. тонн цукрових буряків, що на 106,5% більше, ніж у минулому році, соняшнику – 367,5 тис. тонн, що на 8,2% більше, овочів – 569,4 тис. тонн, що на 8,3% більше, баштанних продовольчих культур – 36,5 тис. тонн, що на 105,1% більше.

Валовий збір картоплі складає 297,6 тис. тонн, що на 26,8% менше минулорічних обсягів, винограду - 167,4 тис. тонн, що на 13,4% менше, плодів - 81,0 тис. тонн, що на 28,8% менше, ніж у минулому році.

### **Тваринництво - одна з основних і важливих галузей сільського господарства.**

З метою відновлення ресурсного потенціалу тваринництва затверджено "Програму стабілізації і розвитку тваринництва Одещини на 2005-2010 роки", де передбачено конкретні заходи щодо нарощування поголів'я сільськогосподарських тварин та обсягів виробництва продукції. Результатом реалізації зазначених заходів є збільшення обсягів виробництва продукції тваринництва в усіх категоріях господарств за 2006 рік на 2,4% порівняно з 2005 роком, у тому числі у господарствах населення – на 4,0%.

Збільшення загальних обсягів виробництва у тваринництві досягнуто за рахунок зростання обсягів виробництва худоби та птиці у живій вазі, питома вага яких у структурі валової продукції становить 8,0%.

В усіх категоріях господарств зросло поголів'я свиней на 20,8% і складає 453,9 тис. голів. Зростання поголів'я свиней відбулось, як у сільськогосподарських підприємствах, так і в господарствах населення.

Намітились позитивні тенденції щодо відновлення обсягів виробництва тваринницької продукції у сільгосппідприємствах, де вирощування худоби та птиці та реалізація на забій зросли відповідно на 9,7% та 12,9%, при цьому вирощування перевищило реалізацію на 15,8%. Підвищилась продуктивність тваринництва: надій молока (у розрахунку на одну корову, яка була в наявності на початок року) збільшився на 65 кг і склав 2339 кг; зросло загальне надходження приплоду поросят на 3,7%, вихід приплоду телят від корів, які були на початок року, в розрахунку на 100 маток – на 1,3%.

Незважаючи на це, у 2006 році не вдалось призупинити спад поголів'я всіх видів худоби, крім свиней.

### **Поголів'я худоби в усіх категоріях господарств у 1990-2006 роках, тис. голів**

<b>Чисельність поголів'я</b>	<b>1990</b>	<b>2000</b>	<b>2003</b>	<b>2004</b>	<b>2005</b>	<b>2006</b>
Великої рогатої худоби	1060,4	419,8	403,1	351,1	278,0	258,3
у т.ч. корів	346,3	223,1	214,1	185,9	148,1	134,2
свиней	1020,9	409,4	429,5	396,6	375,8	453,9
вівці та кози	811,3	420,3	453,7	433,2	374,8	370,6



Поголів'я великої рогатої худоби зменшилось на 7,1% і становить 258,3 тис. гол., у тому числі корів – на 9,4% і складає 134,2 тис. гол., овець та кіз – на 1,1% і складає 370,6 тис. гол., птиці – на 6,7% і складає 6215,5 тис. гол. Зменшення поголів'я великої рогатої худоби (у тому числі корів) та птиці відбулось, як у сільськогосподарських підприємствах, так і у господарствах населення.

У цілому по області у 2006 році в усіх категоріях господарств вироблено м'яса 74,5 тис. тонн, що на 8,5% менше минулорічних обсягів, молока – 535,5 тис. тонн, що на 11,7% менше, яєць – 617,6 млн. штук, що на 9,7% менше, вовни – 1368 тонн, що на 5,2% менше, ніж у минулому році.

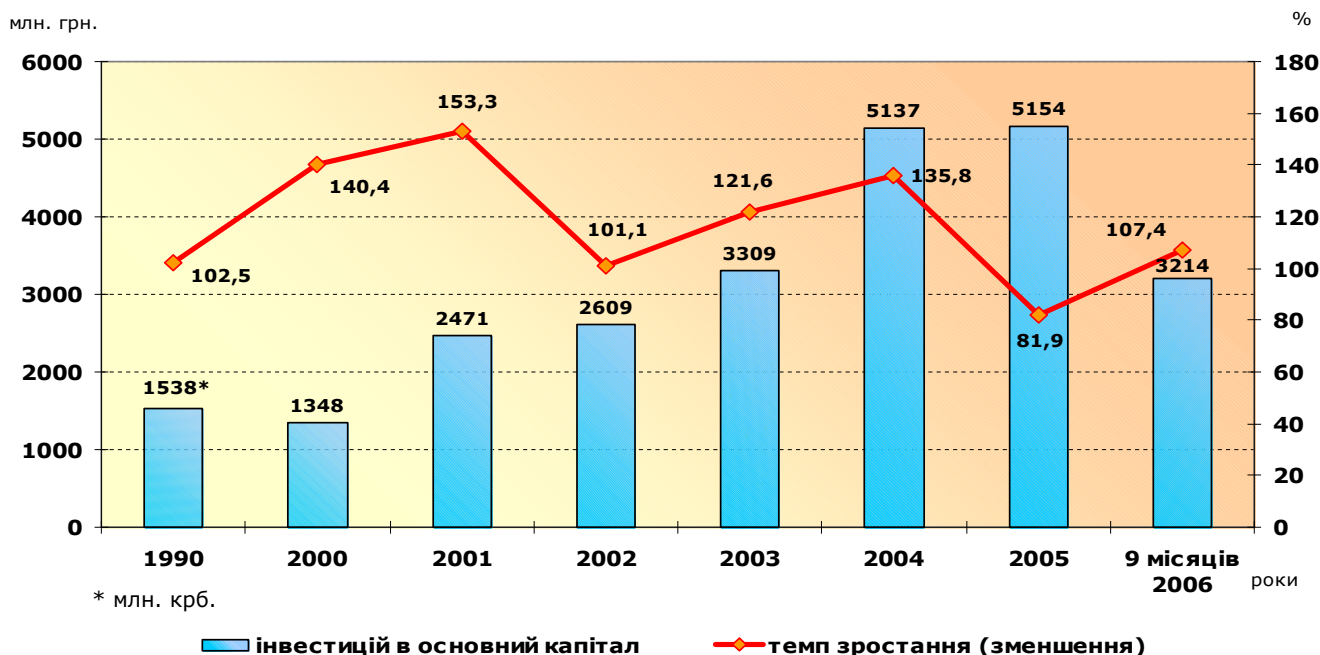
**Слабою ланкою у сільському господарстві області на сьогодні залишається фондоозброєність.** В останні роки спостерігається тенденція зменшення машинно-тракторного парку. За 2005 рік позитивних зрушень майже не відбулось. За станом на 1 січня 2006 року по сільському господарству у цілому налічувалось 20,3 тис. одиниць тракторів, 3,5 тис. одиниць зернозбиральних комбайнів (на рівні минулого року), 649 одиниць кукурудзозбиральних комбайнів (624 одиниць у минулому році), 649 одиниць кормозбиральних комбайнів (887 одиниць), 6,6 тис. одиниць сівалок (6,5 тис. одиниць), 233 бурякозбиральних комбайнів (263 одиниць). Господарства населення мають у наявності техніку, але її кількість незначна у порівнянні з сільськогосподарськими підприємствами. Із загальної кількості тракторів 62,0% належать сільськогосподарським підприємствам, 38,0% - господарствам населення.

Крім зменшення кількості, наявна техніка вичерпала свій амортизаційний ресурс, що послабило її експлуатаційну надійність, а це негативно позначається на якісних показниках виконуваних робіт, строках їх проведення та продуктивності праці.

Рівень подальшого розвитку економіки, технологічну, відтворювальну та галузеву структуру основних засобів промисловості та інших секторів економіки визначає процес інвестування, який активно впливає як на виробництво, так і на споживання.

**Інвестиції відіграють важливу роль в економічному зростанні.** Вони визначають стабілізацію структурної перебудови економіки, мають здатність скеровувати національну економіку на шлях стабільного економічного підйому, активно впливають як на виробництво, так і на споживання.

**Обсяги та індекси інвестицій в основний капітал у 1990-2006 роках**



Капітальні інвестиції підприємствами та організаціями усіх форм власності за січень-вересень 2006 року освоєні у сумі 3965,4 млн. грн., з яких 81,1% (3214,1 млн. грн.) становили інвестиції в основний капітал (капітальне будівництво і придбання машин та обладнання); на поліпшення об'єктів (капітальний ремонт, модифікацію, модернізацію) витрачено 15,4% освоєних обсягів. Обсяги освоєних інвестицій в основний капітал у 2006 році зросли порівняно з відповідним періодом минулого року на 7,4%.

Аналіз структури інвестицій в основний капітал свідчить, що основним джерелом капітальних інвестицій, як і інвестицій в основний капітал упродовж останніх років залишаються власні кошти підприємств та організацій. Це вказує на прибуткову діяльність підприємств та спроможність направляти власні кошти на будівництво та оновлення наявних виробничих потужностей.

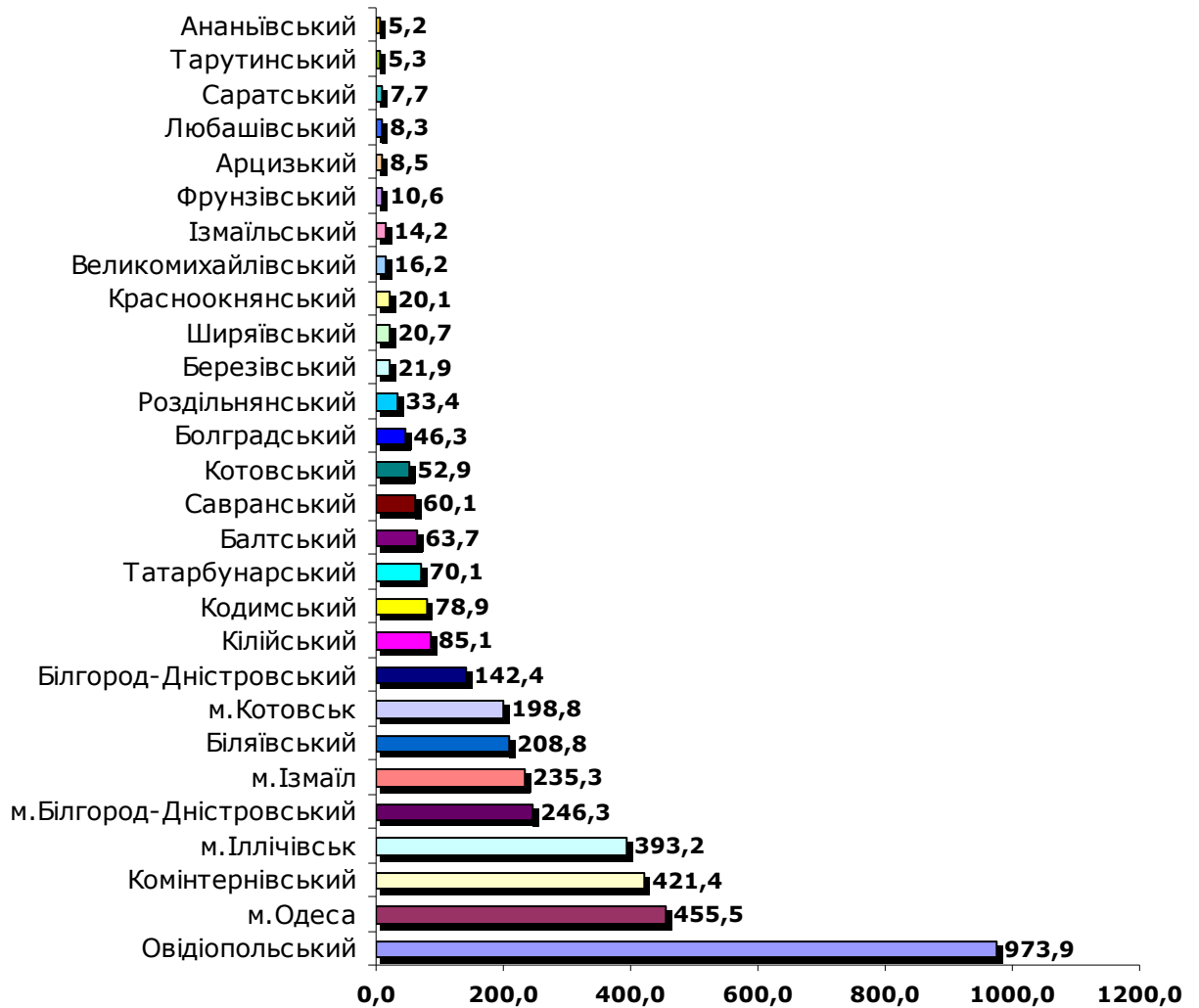
Збільшення обсягів капітальних вкладень також забезпечується завдяки впровадженню практики спорудження важливих об'єктів на пайових умовах із залученням коштів бюджетів усіх рівнів, підприємств та організацій, базових сільгосппідприємств, кредитів банків і населення. Продовжується будівництво об'єктів, які споруджуються із залученням коштів державного бюджету.

У 2006 році введено в експлуатацію 662,6 тис. кв. м житла, або на 47,3% більше, ніж за 2005 рік.

Найбільше житла введено у м. Одеса (67,8%), м. Іллічівськ (4,0%) та Овідіопольському (9,3%), Комінтернівському (4,3%), Біляївському (3,2%) районах.

Для розв'язання найважливіших соціальних проблем регіону, які потребують значних капіталовкладень, на будівництво, реконструкцію та капітальний ремонт об'єктів соціальної інфраструктури в область надійшли субвенції з державного бюджету.

**Введення в експлуатацію житла по містах та районах області у 2006 році  
(кв. м загальної площі на 1000 населення)**



У 2006 році за рахунок коштів субвенцій з державного бюджету місцевим бюджетам тривали роботи з будівництва сільських шкіл, корпусу обласного онкодиспансеру у м. Одеса, газопроводів-відводів для газифікації населених пунктів області, мереж водопостачання та інших об'єктів соціально-культурного призначення; реставрації державного академічного театру опери та балету в м. Одеса; будівництва житла для військовослужбовців та їх сімей.

У 2006 році введено в експлуатацію дитячий садок на 280 місць у смт Овідіополь, обласний онкологічний диспансер на 120 ліжок у м. Одеса, спортивний зал у загальноосвітній школі у с. Секретарівка Біляївського району, геріатричний будинок-інтернат на 213 місць у м. Одеса. Завершена реконструкція учбово-лабораторного корпусу Одеського національного морського університету, будинку культури у м. Теплодар.

Також введені в експлуатацію 63,6 км місцевих трубопроводів для транспортування газу, 11,4 км водопровідних мереж, станції для біологічного очищення комунальних стічних вод (1,3 тис. куб. м).

У прямій залежності від інвестиційної діяльності та платоспроможності замовників знаходиться **робота будівельного комплексу**.

Ситуація в роботі будівельних організацій трохи покращилась. Збільшення обсягів будівельних робіт відбулося, майже, за всіма видами будівельної діяльності.

Будівельними організаціями, що працювали за контрактами підряду, за 2006 рік, виконано будівельних робіт на суму 1984,7 млн. грн., що на 10,3% більше, ніж у минулому році.

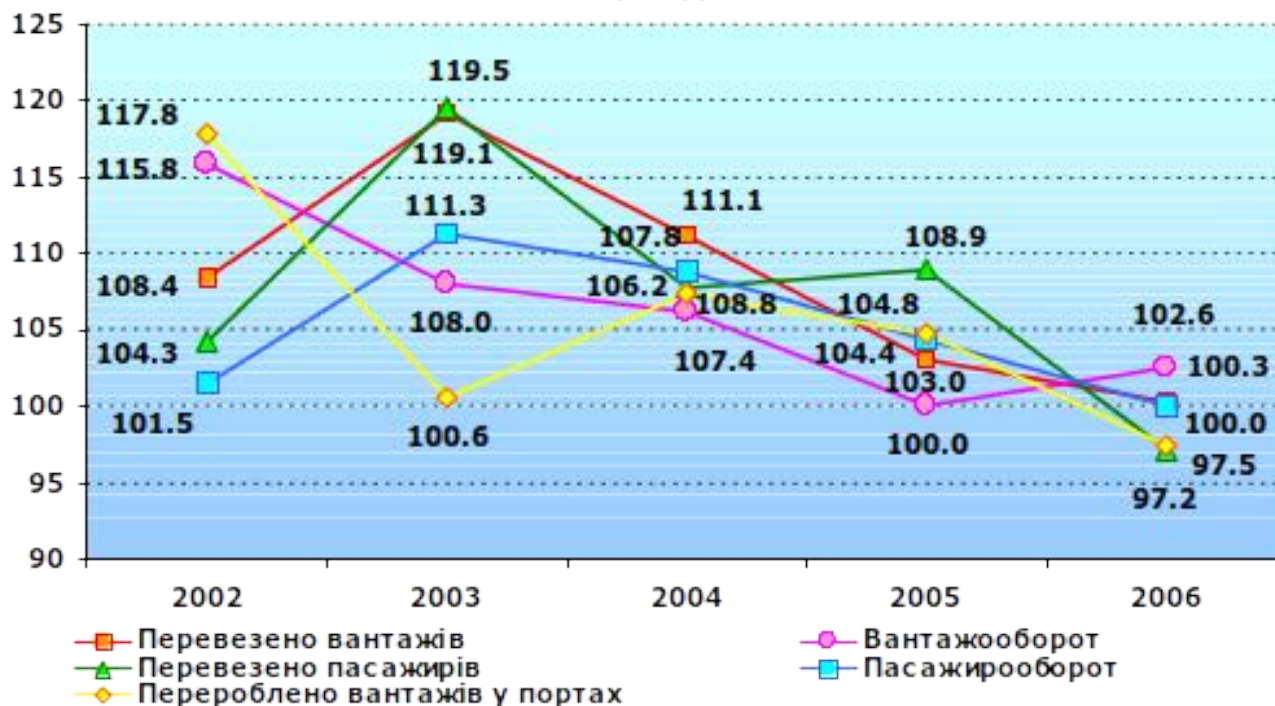
За обсягами виконаних будівельних робіт серед усіх районів та міст області м. Одеса займає перше місце, друге - Біляївський район, третє - Комінтернівський район, будівельниками яких виконано 79,7% загального обсягу робіт по області.

Збільшення обсягів будівельних робіт у 2006 році порівняно з 2005 роком відбулося за рахунок будівництва житла та офісних центрів, будівництва базових станцій мобільного зв'язку, капітального та поточного ремонту доріг загального користування, капітального ремонту цегельного заводу в Миколаївській області, ремонту вокзалів Одеської залізниці, поновлення реконструкції реставрації Одеського академічного театру опери та балету, будівництва митного терміналу "Нове місто", виконання берегових укріплювальних робіт на морському узбережжі у с. Ліски Комінтернівського району, виконання електромонтажних робіт на новому об'єкті по перевантаженню та транспортуванню тропічних масел на території порту Южний.

**Враховуючи вигідне економіко-географічне розташування області, одне з провідних місць в економіці посідає транспортний комплекс.**

Протягом 2006 року в галузях транспорту та зв'язку відбулися певні структурні та інституціональні перетворення, відпрацьовувалися нові економічні та адміністративні механізми, що регулюють транспортну діяльність у нових соціально-економічних умовах. Тенденції щодо поживлення і відновлення реального сектора, які з'явилися в економіці країни, стимулювали зростання попиту на послуги транспорту та зв'язку по обсягам і номенклатурі.

**Динаміка основних показників роботи транспортного комплексу за 2002-2006 роки (у відсотках до попереднього періоду)**



Транспорт та зв'язок не були стримуючими чинниками економічного росту суміжних галузей і повною мірою забезпечили платоспроможний попит населення й економіки області в транспортних та комунікаційних послугах.

Ситуацію у транспортному комплексі Одещини у 2006 році можна охарактеризувати як стабільну, але з певними негативними тенденціями.

Послуги з переробки вантажів на морських причалах у 2006 році надавали 14 підприємств. За 2006 рік ними було перероблено 82,6 млн. тонн вантажів, переважно експортних (45,0% загальної вантажопереробки) і транзитних (44,4%), що на 2,5% менше, ніж за 2005 рік. Причому транзитні вантажопотоки збільшилися на 3,7% при зменшенні експортних на 11,6%.

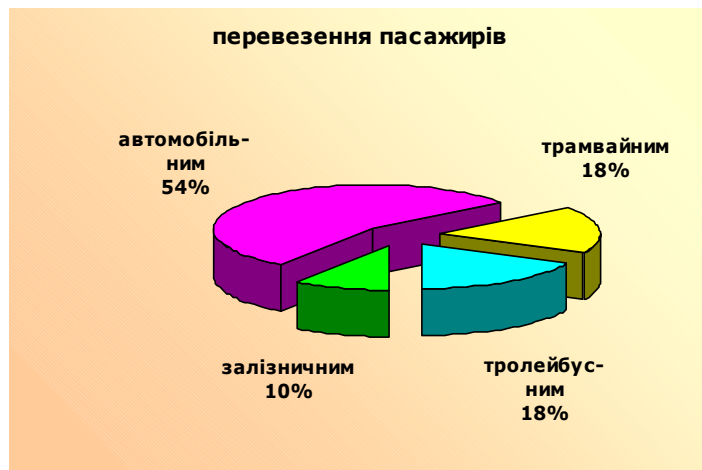
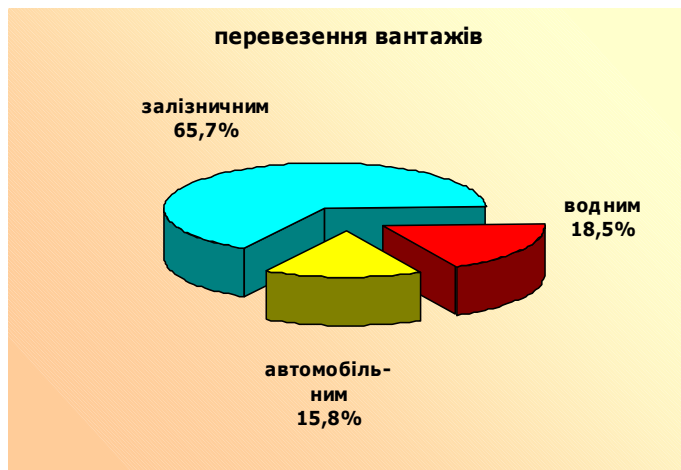
З початку року портовиками оброблено 15,5 тис. суден, з них 10,3 тис. суден іноземних власників та фрахтувальників; кількість суднозаходів зростає відповідно на 0,5% та на 7,0%.

Зменшили обсяги переробки вантажів у 2006 році Ренійський та Іллічівський морські торговельні порти. Збільшили обсяги переробки вантажів Одеський, Южний, Ізмаїльський та Білгород-Дністровський морські торговельні порти.

Всіма вантажоперевізниками протягом 2006 року перевезено 37,9 млн. тонн вантажів і виконано вантажооборот у обсязі 62365,3 млн. ткм, що відповідно на 0,3% та на 2,6% більше рівня 2005 року.

Найпотужнішим перевізником Одещини залишається Одеська залізниця, якою виконано 66,2% всіх вантажоперевезень та 85,6% вантажообороту. За 2006 рік залізничниками перевезено 25,1 млн. тонн вантажів, що на 1,7% більше, ніж у 2005 році; вантажооборот у порівнянні з 2005 роком зріс на 3,7%. У структурі вантажоперевезень переважали будівельні матеріали (31,8% їх загального обсягу), зерно і продукти перемолу (11,6%), хімічні і мінеральні добрива (7,1%), залізна і марганцева руда (6,0%), цемент (3,3%). Зросли перевезення будматеріалів на 35,8%, цементу – на 35,1%, чорних металів – на 33,7%, проте зменшилось відправлення зерна і продуктів перемолу – на 18,5%, залізної та марганцевої руди – на 10,9%. Найбільшого скорочення зазнали вантажопотоки кам'яного вугілля (на 80,8%) та нафти і нафтопродуктів (на 68,4%).

### Структура вантажних та пасажирських перевезень за видами транспорту у 2006 році (у % до загального обсягу)





Перевезення вантажів автотранспортом здійснювали понад 120 підприємств та близько 500 приватних підприємців. Ними доставлено замовникам 6,2 млн. тонн вантажів, що на 6,4% перевищило рівень 2005 року. У структурі перевезень автотранспортними підприємствами домінували мінеральна сировина, мінерально-будівельні матеріали та вироби (24,4% перевезень АТП), високу питому вагу мали також продукція харчової промисловості (7,2%), сільського господарства (4,4%), нафта і нафтопродукти (4,3%). Міжнародні вантажопотоки, які обслуговувалися АТП, формувалися переважно за рахунок продукції машинобудування, приладобудування і металообробної промисловості (19,7%), промислових товарів народного споживання (13,5%), продукції харчової промисловості (12,9%), мінеральної сировини, мінерально-будівельних матеріалів та виробів (9,3%), продукції хімічної промисловості (8,4%).

Перевезення транспортною авіацією неістотні – 21,1 тонн вантажів, мало місце їх скорочення на 78,2% у порівнянні з 2005 роком; майже всі вони (97,2%) виконані у міжнародному сполученні.

Пасажирські перевезення всіма видами транспорту скоротилися на 2,8% – до 234,2 млн. осіб, пасажирооборот залишився на рівні 2005 року та становив 11566,3 млн. пас. км.

На ринку пасажирських послуг домінував автотранспорт, яким скористалися 85,1% пасажирів. Всього автобусами близько 70 підприємств та приватних підприємців було перевезено 199,3 млн. пасажирів, падіння проти 2005 року становило 4,4%. Основні обсяги перевезень (98,7%) виконувалися на затверджених маршрутах у міському (82,0% маршрутних перевезень) та приміському (14,8%) сполученнях. Причому 67,8% загального пасажиропотоку припало на обласний центр. Мешканців м. Одеси обслуговують переважно пасажирські мікроавтобуси, кількість автобусів великої місткості, які безкоштовно перевозять усі категорії пільговиків, неухильно зменшується.

Відповідно до вимог Закону України «Про автомобільний транспорт» обласним конкурсним комітетом з визначення перевізників на внутрішньообласних автобусних маршрутах загального користування у 2006 році проведені конкурси на право здійснення перевезення пасажирів на внутрішньообласних та приміських автобусних маршрутах загального користування метою, яких був вибір на конкурсних засадах юридичних або фізичних осіб, здатних забезпечувати належну якість обслуговування та безпеку перевезення пасажирів на автобусних маршрутах внутрішньообласного сполучення, дотримання вимог чинного транспортного законодавства України, діючих нормативно-правових актів.

Так, у 2006 році управлінням морегосподарського комплексу, транспорту та зв'язку облдержадміністрації укладено договорів з перевізниками на обслуговування 255 діючих автобусних маршрутів та відкрито 13 нових маршрутів. З метою покращення транспортного забезпечення мешканців області конкурсним комітетом прийнято рішення про зміну схеми та розкладу руху 17 маршрутів та на 12 маршрутах змінено кількість оборотних рейсів.

Електротранспортом виконано 48,7% пасажирських перевезень у м. Одесі, його послугами скористалися 96,6 млн. осіб. Порівняно з 2005 роком перевезення тролейбусами скоротились на 4,3%, трамваями – на 2,2%, що спричинене як конкуренцією з боку автобусних парків, так і незадовільним станом рухомого складу електротранспорту, нестачею персоналу. Оскільки на електротранспорт припадає основний тягар перевезень пільгових категорій громадян, неабияке значення для його роботи має повне відшкодування з бюджету витрат на обслуговування зазначеної категорії громадян.

Залізничні перевезення зросли на 7,3% і досягли 34,7 млн. пасажирів. Основні їх обсяги формуються на приміському сполученні, отже збільшення кількості відправлених приміських поїздів на 12,3% (до 34,4 тис. од.) посприяло задоволенню попиту населення на ці послуги.

Пасажирські перевезення водними шляхами виконували 6 підприємств. Їх послугами скористались 88,6 тис. пасажирів, що на 7,9% більше рівня 2005 року; пасажирооборот зріс на 18,6%. Таке зростання досягнуто за рахунок збільшення міжнародних перевезень морем у 2,8 раза; морський пасажирооборот зріс утричі. Річкові перевезення, навпаки, скоротилися на 33,5%, у тому числі міжнародні – на 16,4%; їх частка у загальному обсязі склала 30,3%. Частка внутрішніх пасажиропотоків зменшилась на 14,9 в. п. – до 45,6%.

Незважаючи на кризовий стан одного з трьох авіаперевізників регіону ВАТ „Одеські авіалінії“, втрату авіакомпанією повітряних ліній та їх перерозподіл на авіакомпанії інших регіонів, у 2006 авіаційним транспортом перевезено 82,7 тис. пасажирів, що складає 100,4% до минулого року. Причому внутрішні перевезення зросли у 3,6 раза, а міжнародні скоротилися на 21,7%. У зв'язку з цим пасажирооборот зменшився на 7,5%.

Комунальне підприємство «Міжнародний аеропорт Одеса» у 2006 році збільшило об'єм відправок пасажирів на 17,9% у порівнянні з минулим роком. Це відбулось за рахунок збільшення пасажиропотоків по основних напрямках Одеса-Стамбул, Одеса-Будапешт, Одеса-Дубай, Одеса-Алеппо, Одеса-Анталья, Одеса-Мюнхен, Одеса-Рига, Одеса-Москва, і відкриття нового рейса по маршруту Одеса-Прага.

За станом на 1 січня 2006 року протяжність мережі автомобільних доріг загального користування складає 8282,7 км, у тому числі доріг з твердим покриттям – 8049,9 км. Понад чверть автошляхів розташовані у межах населених пунктів. Протягом останніх років дорожня мережа області залишалась майже незмінною. За забезпеченістю автошляхами Одещина помітно відстає від середньоукраїнського рівня: якщо в цілому по країні щільність доріг становить 281 км на 1 тис. кв. км, то по Одеській області – 246 км на 1 кв. км території. У структурі автодоріг переважають автодороги з удосконаленим покриттям: цементобетонні (6,1%), асфальтобетонні (19,8%), чорне шосе і чорні гравійні (47,8%); частка білого шосе (щебеневого, шлакового, гравійного) становила 25,1%, бруківок – 1,1% і ґрунтових доріг, оброблених чорними в'язучими матеріалами – 0,1%. Протяжність автодоріг державного значення (магістральних) досягла 715,4 км, місцевого значення – 7302,7 км; серед них 57,8% склали районні дороги, 29,0% – територіальні та 13,2% – сільські.

**Економічне значення автомобільної дороги в транспортній мережі та інтенсивність руху автотранспорту по ній, яка визначає ширину проїзної частини, кількість смуг руху й інші параметри дороги, характеризуються поняттям “категорія дороги”.** В Одеській області частка найвищої з них – першої – становить всього 1,2% (95,8 км) автодоріг з твердим покриттям, причому все це дороги державного значення. Найбільша питома вага припадає на дороги четвертої категорії – 75,9% (6044,9 км).

За 2006 рік виконано дорожніх робіт всього на суму 802,2 млн. грн., у тому числі за рахунок державного бюджету – 316,0 млн. грн., місцевого бюджету – 20,3 млн. грн., субвенцій з державного бюджету на об'єкти комунальної власності – 15,8 млн. грн., кредитних коштів – 450,0 млн. грн.

По будівництву та реконструкції освоєно 140502,4 тис. грн., у тому числі на дорогах державного значення – 95417,6 тис. грн., введено в дію 40,6 км. Зокрема, обсяг робіт по автомобільній дорозі Київ-Одеса на ділянці від Жашкова до Червонознам'янки у межах Одеської області становив 82900,0 тис. грн., введено в дію 20,3 км.

На автомобільних дорогах місцевого значення виконано робіт на суму 45084,8 тис. грн., у тому числі введено в дію 4 під'їзди до населених пунктів: «Під'їзд до с. Муратове» (4,48 км) та «Під'їзд до с. Юрківка» (6,3 км) у Великомихайлівському районі, «Під'їзд до с. Новогригорівка» (4,33 км) у Фрунзівському районі, «Під'їзд до с. Андріївка» (2,2 км) у Котовському районі.

По капітальному ремонту виконано всього робіт в обсязі 108886,3 тис. грн., з них по дорогах державного значення - 97262,4 тис. грн. Введено в дію 11,3 км доріг. По дорогах місцевого значення виконано робіт по капітальному ремонту на суму 11623,9 тис. грн., введено в дію 20,5 км доріг та 56,0 п. м мостів.

На об'єктах комунальної власності, будівництво, реконструкція та ремонт яких здійснюється за рахунок субвенцій з державного бюджету, виконано робіт на суму 15787,0 тис. грн., у тому числі будівництво під'їзної дороги до паромної переправи Ізмаїл-Тульча у Ізмаїльському районі - 2000,0 тис. грн. Перебудовано аварійний міст у с. Андрієво-Іванівка Миколаївського району, вартість робіт склала 3457,0 тис. грн.

### **Зв'язок як вид економічної діяльності набуває дедалі більшого значення для соціально-економічного та культурного розвитку області.**

У 2006 році послуги зв'язку всім категоріям споживачів надавали 93 підприємства, причому понад половину цього ринку контролювали одеські філії ЗАО "Київстар Дж.Ес.Ем." та СП "Український мобільний зв'язок". За 2006 рік усіма операторами реалізовано послуг зв'язку на загальну суму 1587,2 млн. грн., у тому числі населенню - 749,8 млн. грн. (47,2% загального обсягу), що на 33,3% більше, ніж у 2005 році. Найбільша частина доходів у структурі послуг зв'язку надійшла від мобільного - 53,2%, телефонного міжміського - 18,6%, телефонного міського - 13,5% та телефонного міжнародного зв'язку - 3,5%. Коло споживачів сучасних послуг зв'язку неухильно розширюється. Кількість абонентів мережі Інтернет зросла на 67,9%, стільникового зв'язку - на 63,6%, кабельного телебачення - на 33,3%.

За підсумками роботи у 2006 році в області Одеською філією ВАТ «Укртелеком» введені в експлуатацію 13 нових цифрових телефонних станцій загальною ємністю 25604 номери (на сільській мережі 4016 номерів). Протягом року виконані роботи з розширення ємності існуючих телефонних станцій на 6976 номерів. Загальна ємність телефонної мережі загального користування у 2006 році збільшилась на 32580 номерів та складає понад 540 тис. номерів монтованої ємності.

### **Високими темпами продовжує розвиватися споживчий ринок області.**

Загальний оборот підприємств оптової торгівлі у січні-вересні 2006 року становив 21135,9 млн. грн., що на 22,2% (на 3847,2 млн. грн.) більше, ніж у відповідному періоді 2005 року. У загальному обсязі реалізації оптовий товарооборот становив 18669,8 млн. грн. У порівнянні з січнем-вереснем 2005 року оптовий товарооборот збільшився на 3571,0 млн. грн., або на 23,7%. У загальному обороті обсяг оптового товарообороту становив 88,3%. У структурі загального обороту підприємств оптової торгівлі простежується збільшення частки оптового товарообороту.

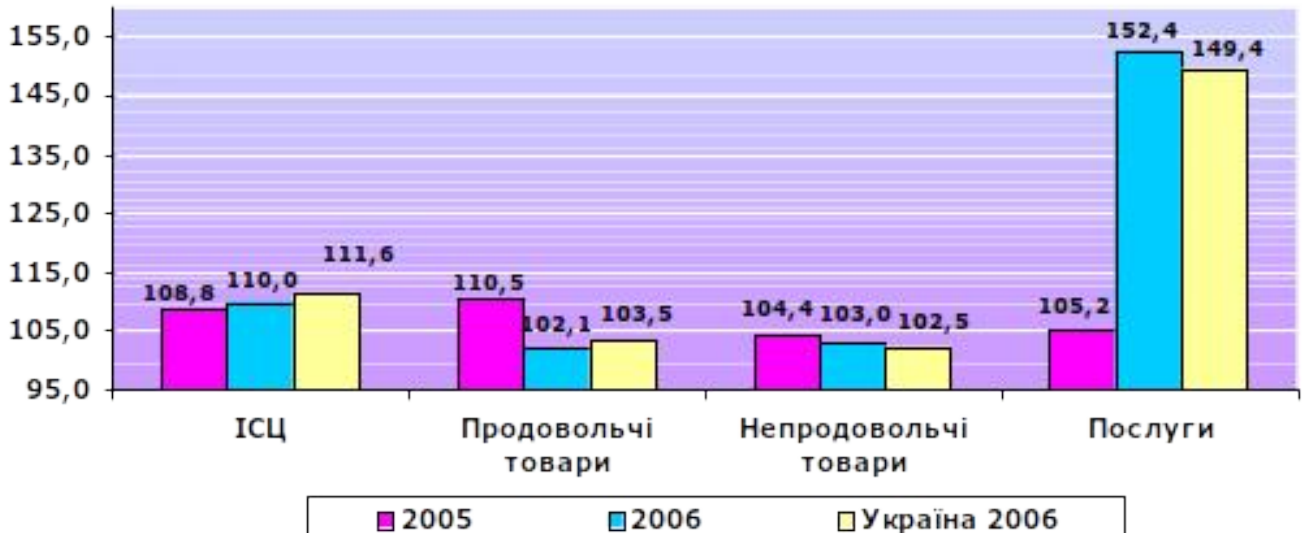
Обсяг оптового товарообороту в середньому на одне підприємство у січні-вересні 2006 року становив 6318,0 тис. грн., що на 526,4 тис. грн. більше, ніж у відповідному періоді 2005 року. Підприємства м. Одеси (2313 од.) є основними оптовими постачальниками на території області. Їх оптовий товарооборот склав 15591,6 млн. грн., або 83,5% загальнообласного показника.

Загальний обсяг роздрібного товарообороту підприємств роздрібною торгівлі та ресторанного господарства у 2006 році становив 7101,7 млн. грн. і проти відповідного періоду минулого року у порівнянних цінах збільшився на 33,1%, у фактичних цінах - на 43,6%. Доход від реалізації послуг населенню області у 2006 році становив 10260,4 млн. грн., від реалізації послуг, оплачених населенням становив - 1818,8 млн. грн., що на 35,4% більше, ніж торік.

**Найважливішим показником, який характеризує інфляційні процеси, в економіці області є індекс споживчих цін (ІСЦ), який відображає зміни загального рівня цін і тарифів на споживчі товари та послуги і ґрунтується на структурі витрат домогосподарств.**

### **Індекси споживчих цін (відсотків; грудень до грудня попереднього року)**





У 2006 році (грудень до грудня попереднього року) індекс споживчих цін по області становив 110,0% (по Україні – 111,6%).

Найбільшу питому вагу у структурі грошових витрат населення займають продовольчі товари і тому вони мають першочерговий вплив на зміну загального рівня споживчих цін. Особливістю споживчого ринку області у 2006 році було значне зростання цін на послуги (на 52,4%), що також суттєво вплинуло на рівень інфляції.

На формування цінової ситуації у сфері послуг вирішальний вплив мало адміністративне підвищення цін (тарифів). Так, у 2006 році відчутно зросли ціни на електроенергію, газ, тепло і воду (у 2,1 раза) та асенізацію, прибирання вулиць і оброблення відходів (на 53,2%).

**Зовнішньоекономічна діяльність є невід’ємною частиною економічного життя області.**

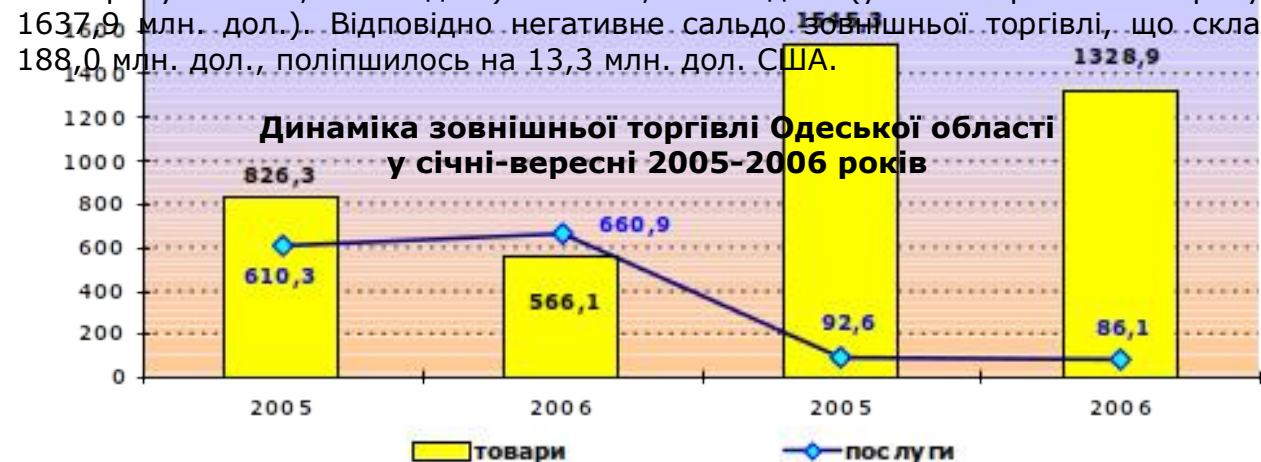
У січні-вересні 2006 року різноманітною зовнішньоекономічною діяльністю займалися 2560 суб’єктів зовнішньої торгівлі з партнерами зі 168 країнами світу (за січень-вересень 2005 року відповідно - 2417 та з 171 країни світу). З них: товарні операції здійснювали 1574 суб’єкта зовнішньої торгівлі області (експорт – 549 суб’єктів, імпорт – 1374 суб’єктів); операції з послугами - відповідно 685 суб’єктів (експорт – 578, імпорт – 310).

Прямі іноземні інвестиції вкладено у 734 підприємства, портфельні – у 49; інвестиції в економіку інших країн світу вклали 11 підприємств області.

75,3% суб’єктів зовнішньої торгівлі, що здійснювали різноманітну форму зовнішньоекономічної діяльності, зареєстровано в м. Одесі, 13,2% – в інших містах регіону, 11,5% – у районах області.

Серед суб’єктів зовнішньої торгівлі найбільша питома вага припадала на приватну форму власності – 95,3%.

Відносно січня-вересня 2005 року експорт товарів та послуг зменшився на 14,6%, а імпорт – на 13,6% і становили 1227,0 млн. дол. США (у січні-вересні 2005 року – 1436,6 млн. дол.) та 1415,0 млн. дол. (у січні-вересні 2005 року – 1637,9 млн. дол.). Відповідно негативне сальдо зовнішньої торгівлі, що склало 188,0 млн. дол., поліпшилось на 13,3 млн. дол. США.



У січні-вересні 2006 року спостерігалось зменшення як експорту товарів відносно відповідного періоду 2005 року на 31,5%, так і імпорту – на 14,0%, загальний обсяг яких склав 566,1 млн. дол. США та 1328,9 млн. дол. відповідно.

Зовнішня торгівля регіону характеризувалась негативним сальдо в розмірі 762,8 млн. дол., яке погіршилось у порівнянні з відповідним періодом 2005 року на 43,8 млн. дол. США.

На збереження негативного сальдо зовнішньої торгівлі товарами вплинуло суттєве погіршення сальдо в торгівлі по полімерних матеріалах та пластмасах, керамічних виробів, механічних, електричних машинах та устаткуванню, мінеральних продуктів, трикотажу, текстилю та виробів з них, миючих засобів, виробів із скла, засобах транспорту, взуттям, меблями, іграшками. Від'ємне сальдо утримувалось за рахунок торгівлі з країнами СНД, Європи, Азії, Австралії і Океанії.

Найбільші обсяги експорту припадали на: Російську Федерацію – 79,3 млн. дол., Туреччину – відповідно 77,4 млн. дол., Індію – 37,9 млн. дол., США – 32,9 млн. дол., Молдову – 31,3 млн. дол., Пакистан – 29,4 млн. дол. США.

У січні-вересні 2006 року Одеська область займала друге місце серед областей та міст країни за обсягом наданих послуг, поступаючись лише м. Києву, і четверте за обсягом отриманих. Підприємства регіону здійснювали операції на ринку послуг з партнерами 161 країни світу. Обсяг експорту послуг становив 660,9 млн. дол. і збільшився на 8,3% проти відповідного періоду минулого року, імпорту – відповідно 86,1 млн. дол. і зменшився на 7,0%. Сальдо - позитивне у розмірі 574,8 млн. дол. США.

Найбільші обсяги імпорту послуг були одержані підприємствами регіону з таких країн як: Кіпр – 9,3 млн. дол., Туреччина – 8,9 млн. дол., Болгарія – 8,6 млн. дол., Російська Федерація – 6,2 млн. дол., Сполучене Королівство – 6,1 млн. дол., Грузія – 6,0 млн. дол. США.

**В умовах переходу до ринкової системи господарювання країна не має достатніх внутрішніх фінансових ресурсів для вирішення економічних і соціальних проблем, тому особливої уваги набуває питання залучення зовнішніх інвестицій.** Аналіз поточного стану та тенденцій розвитку економіки області, зокрема, її інвестиційної складової, дозволяє зробити декілька загальних висновків. За підсумками 2005 року значення такого показника, як загальний обсяг прямих іноземних інвестицій в економіку області протягом року, помітно зменшився у порівнянні з 2004 роком. Втім, як і прогнозувалося експертами, це явище мало тимчасовий характер і у 2006 році ми можемо спостерігати зростання інвестиційної активності іноземних інвесторів.

З урахуванням кредитів та позик, одержаних підприємствами регіону від прямих іноземних інвесторів, обсяг залучених інвестицій на 1 жовтня 2006 року становив 741,5 млн. дол. США, з урахуванням портфельних інвестицій – 750,0 млн. дол. США.

За станом на 1 жовтня 2006 року у регіоні різними видами економічної діяльності, з залученням прямого іноземного капіталу, займалося 734 підприємства, інвестори яких – юридичні та фізичні особи з 68 країн світу. Капітал нерезидентів спрямований до статутних фондів підприємств Одещини становив 681,3 млн. дол. США. На протязі січня-вересня 2006 року в підприємства регіону вкладено 105,1 млн. дол., що на 71,0% більше, ніж за відповідний період 2005 року. Основна форма залучення відбулася за рахунок грошових внесків – 77,7 млн. дол. та рухомого і нерухомого майна – 10,8 млн. дол. Водночас відбулося зменшення капіталу на суму 21,9 млн. дол. США.

### **Структура прямих іноземних інвестицій за основними видами економічної діяльності станом на 1 жовтня 2006 року, %**

**всього – 681,3 млн. дол. США**



Загальний показник суми залучення іноземних інвестицій на одну особу, що дає більш точне уявлення про активність інвестиційної діяльності в регіоні, в Одеській області складає 284,1 дол. США. Цей показник по м. Іллічівську становить

2562,6 дол. США, м. Теплодар – 2287,7 дол. США, Комінтернівському району – 647,1 дол., м. Южному – 466,6 дол., м. Одесі – 409,9 дол. США.

Розподіл прямих іноземних інвестицій серед міст та районів регіону свідчить про значні відмінності. Переважна частина прямих іноземних інвестицій (88,4% загального обсягу прямих інвестицій області) сконцентрована в містах області. При розгляді інвестиційної привабливості окремих регіонів області спостерігається наступне: найбільш привабливим є м. Одеса, до підприємств якого здійснено – 59,4% загальна сума яких становила 404,6 млн. дол. США, далі йдуть м. Іллічівськ – 21,3% або 145,0 млн. дол., Комінтернівський район – 6,4% або 43,8 млн.

м. Теплодар – 22,0 млн. дол. або 3,2 відсотка.

Серед підприємств, що реалізують найбільші інвестиційні проекти, насамперед, підприємства харчової та переробної промисловості. Значні вкладення іноземних інвестицій відбуваються до підприємств, які працюють у сфері транспорту, будівництва, нафтоперероблення, оптової та роздрібної торгівлі.

Серед країн світу лідерами прямого іноземного інвестування в економіку Одещини були: Нідерланди (23,1% загального обсягу прямих іноземних інвестицій), Кіпр (14,5%), США – 13,9%, Сполучене Королівство – 12,1%, Віргінські Острови (Британські) – 5,1% та Швейцарія – 4,5 відсотка. На ці країни припадало 73,2% загального обсягу прямих інвестицій.

**Туристично-рекреаційна сфера як важлива складова національної економіки, набуває все більшого значення та швидко інтегрується у**

**світову туристичну індустрію.** Її розвиток впливає на такі сфери економіки як транспорт, сільське господарство, торгівля, зв'язок, будівництво і є одним із найбільш перспективних напрямків структурної переорієнтації економіки.

**Експорт туристичних послуг області по країнах світу, у %**

У січні-вересні 2006 року обсяг надходження коштів від туристичних послуг становив 24,6 млн. дол. США (майже 3,7% від загального експорту послуг області), що на 8,4% більше ніж у відповідному періоді минулого року. Відвідування нашого регіону іноземними туристами відбувалось з індивідуальними цілями (круїзи та ін.) – 70,9% від загального обсягу подорожей, з діловими та професійними – 18,4%, з метою санаторно-курортного оздоровлення – 5,8%, а також з ціллю дозвілля та відпочинку – 4,9%.

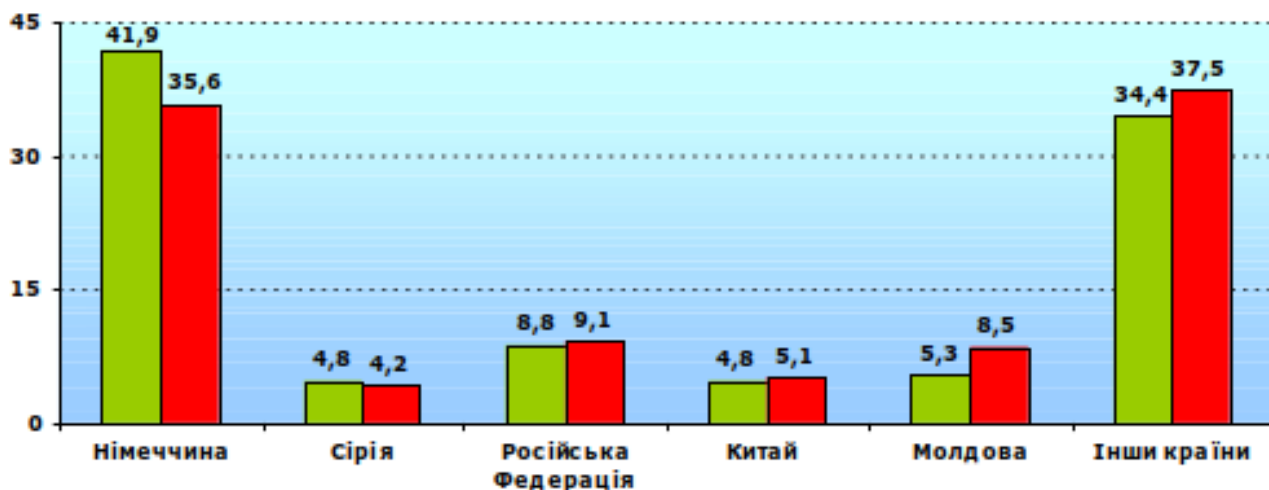
Незважаючи на широку "географію" іноземних туристів, їх переважну частину склали туристи з країн дальнього зарубіжжя: Німеччини, Китаю, Сирійської Арабської Республіки, Австрії та США. Щодо країн СНД, то найбільше нас відвідували туристи з Російської Федерації, Молдови, Білорусі.

Область акумулює значний рекреаційний потенціал у вигляді мінеральних вод та лікувальних грязей морських лиманів. В аналізованому періоді обсяг наданих послуг іноземним громадянам санаторно-курортними закладами регіону становив

1,4 млн. дол. У сфері оздоровлення наш регіон найбільш приваблює громадян з Молдови (60,4% від загального експорту санаторних послуг), Російської Федерації (26,2%), Німеччини (3,7%), Ізраїлю (3,0%) та Білорусі (2,5%).

Індустрія туризму в області має всі передумови для потужного розвитку та входження в цивілізований світовий ринок послуг. Зацікавленість нашого регіону у розвитку туризму пов'язана з такими його специфічними особливостями, як: менша, порівняно із сучасними промисловими галузями, капіталоємність; здатність забезпечувати нові робочі місця, підвищуючи зайнятість населення; задовільний вплив на економіку регіонів; приток іноземної валюти і відповідно, задовільний вплив на сальдо платіжного балансу та інше.

**Малий бізнес залишається найбільш динамічним сектором економіки, який суттєво впливає на соціально-економічний розвиток території.**



■ січень-вересень 2005р. - 22,7 млн.дол.США ■ січень-вересень 2006р. - 24,6 млн.дол.США

Малий бізнес інституціонально закріпився як основа економіки України, затвердивши за собою виконання як соціальних, так і господарських функцій. Він за період 1998-2005 років динамічно розвивався і у 2005 році ще більше зміцнив свої позиції. За статистичними даними у 2005 році тут функціонувало на 6,0% більше малих підприємств, ніж у 2004 році, і вони склали більше 80,0% від загальної кількості підприємств - суб'єктів підприємницької діяльності. Але слід звернути увагу на факт щорічного зменшення темпу зростання за цим показником. Аналіз питомої ваги кількості малих підприємств за містами та районами регіону показав, що незважаючи на абсолютні зміни, у відносному вираженні картина у 2005 році порівняно з 2000 роком не змінилась.

На тлі зниження темпу приросту числа малих підприємств дещо суперечливо виглядає продовження тенденції до збільшення щільності малого підприємництва - кількості малих підприємств на 10 тис. осіб наявного населення: у 2002 році - 48 одиниць, 2003 році - 54 одиниць, 2004 році - 58 одиниць, 2005 році - 62 одиниці.

Основна частина малих підприємств працює у містах Одеса (67,4%), Іллічівськ (4,4%), Ізмаїл (2,5%) та Овідіопольському (3,9%) і Біляївському (2,0%) районах.

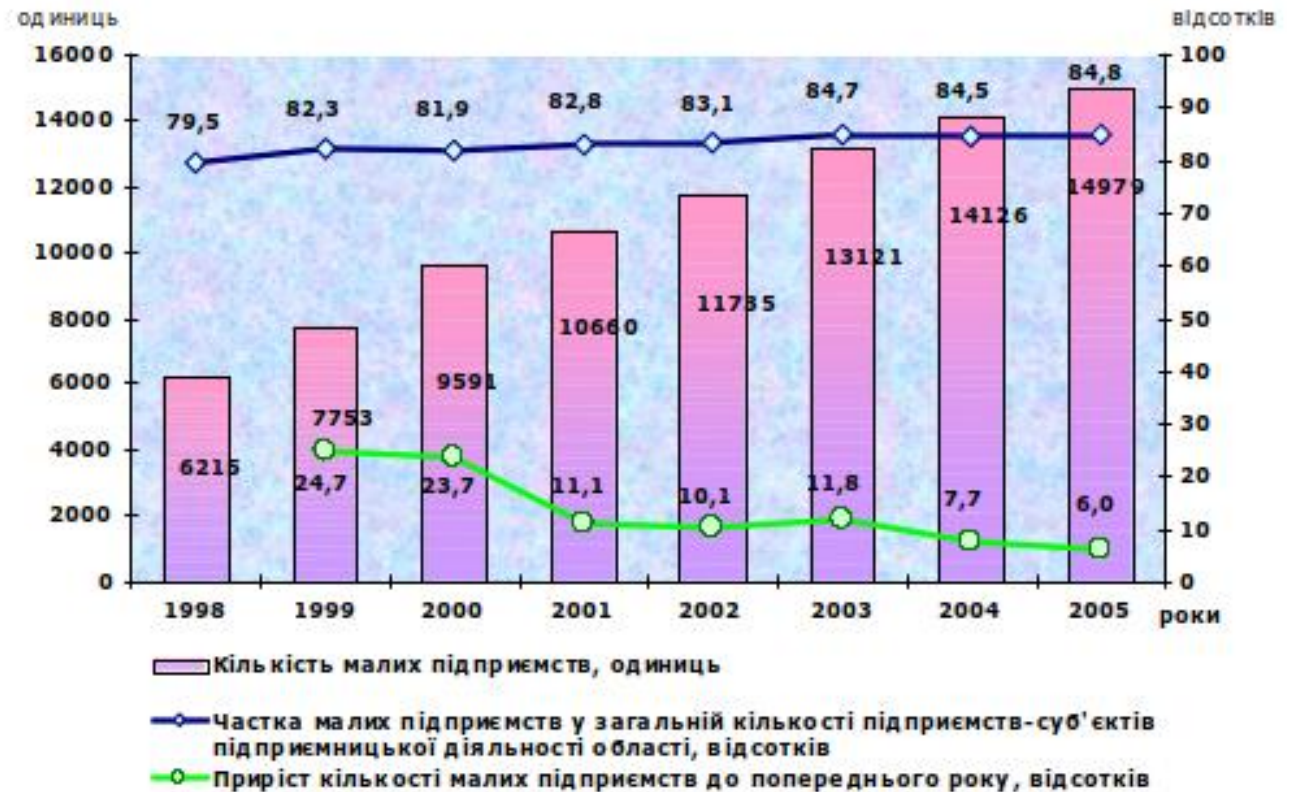
Проте, зважаючи на те, що середній розмір малого підприємства не змінився у порівнянні з 2004 роком і склав 7 осіб у 2005 році, стає зрозумілим, що триває процес подальшого подрібнення малих підприємств (розглянувши динаміку середнього розміру малого підприємництва починаючи з 1998 року, стає зрозумілим, що активізація цього процесу припадає на кожні два роки: у 2000 році, 2002 році, 2004 році). Чисельність працюючих у сфері малого бізнесу зросла до 240 тис. чоловік.

Підвищилась ефективність діяльності суб'єктів малого підприємництва: питома вага малого підприємництва у загальному випуску продукції регіону у 2006 році становила 7,1%; питома вага надходжень від суб'єктів малого підприємництва до Зведеного бюджету по Одеській області становить 28%.

Розподіл малих підприємств за видами економічної діяльності залишається незмінним. Як і у попередні роки, найбільшу питому вагу посідають підприємства таких видів економічної діяльності, як оптова та роздрібна торгівля (включаючи торгівлю транспортними засобами та послуги з їх ремонту) - 29,9% у загальній кількості малих підприємств, операції з нерухомістю, здавання під найм та послуги користувачам - 22,8%, промисловість - 12,3%, транспорт - 9,1%, будівництво - 8,0%.



**Кількість малих підприємств, їх частка у загальній кількості підприємств-суб'єктів підприємницької діяльності області, та приріст кількості підприємств до попереднього року у 1998-2005 роках**

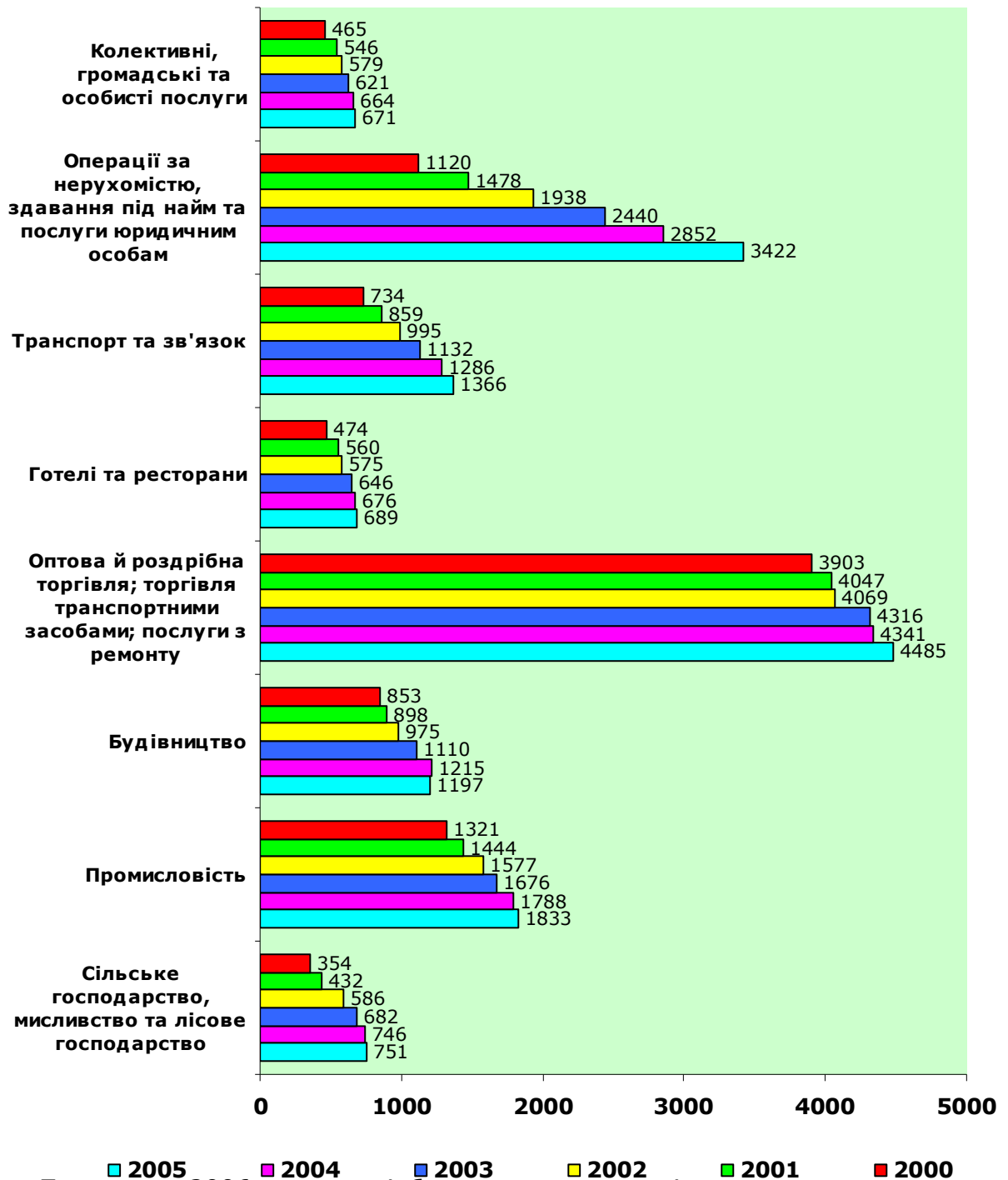


З метою подальшого спрощення дозвільних процедур для започаткування підприємництва та в рамках виконання Закону України «Про дозвільну систему у сфері господарської діяльності» в області створені та діють 33 дозвільні центри, в яких працює 41 адміністратор та беруть участь більше 250 представників місцевих дозвільних органів. За час роботи дозвільних центрів до них звернулося майже 7 тис. підприємців та видано більше 5 тис. дозвільних документів.

Найбільш ефективною формою спілкування органів виконавчої влади та підприємців є обласна координаційна рада з питань розвитку підприємництва, на засіданнях якої розглядаються проекти регуляторних актів, вирішуються проблеми ведення підприємницької діяльності в області. Протягом 2006 року проведено 6 засідань координаційної ради, більше різноманітні семінари-наради, публічні обговорення.

У рамках виконання регіональної Програми розвитку малого підприємництва у 2006 році продовжувалась реалізація II етапу пілотного проекту «Створення мережі агробізнес-класів у сільській місцевості Одеської області». Для перейняття передового досвіду з ведення сільськогосподарського виробництва здійснені ознайомлювальні поїздки керівників малих сільськогосподарських підприємств області до Польщі та Угорщини.

## Кількість малих підприємств за основними видами економічної діяльності у 2000-2005 роках



Протягом 2006 року відбувались позитивні зрушення у розвитку інфраструктури підтримки малого підприємництва.

### Показники розвитку ринкової інфраструктури

Показники	Од. виміру	01.01.2006 р.
Біржі	одиниць	28
Комерційні банки	одиниць	81
Інвестиційні компанії	одиниць	116
Страхові організації	одиниць	154
Аудиторські фірми та приватні аудитори	одиниць	112



Бізнес-центри	одиниць	10
Бізнес-інкубатори	одиниць	2
Фонди підтримки підприємництва	одиниць	9
Кредитні спілки	одиниць	37
Лізингові компанії	одиниць	22

**Підйом усіх секторів економіки – це передумова поліпшення добробуту населення.**

Розмір номінальної заробітної плати протягом останніх років має стійку тенденцію до зростання. Так, у 2006 році розмір заробітної плати коливався з 805,73 грн. у січні до 1196,30 грн. у грудні.

У січні-листопаді 2006 року середньомісячна номінальна заробітна плата робітників і службовців на великих та середніх підприємствах Одеської області зросла на 26,3% у порівнянні з відповідним періодом минулого року і становила 945,16 грн. на одного середньооблікового штатного працівника

Зберігається значна диференціація у рівні заробітної плати працівників, яка пов'язана зі специфікою видів діяльності. Співвідношення між найвищим рівнем заробітної плати (на підприємствах хімічного виробництва) та найнижчим (у рибному господарстві) становило 7 разів.

За рівнем середньої заробітної плати першість утримували працівники транспорту та фінансових установ, а серед промислових видів діяльності – зайняті на підприємствах хімічного виробництва. Оплата праці на підприємствах цих видів діяльності перевищила середній показник по економіці у 1,5-2,0 раза. Рівень заробітної плати на цих підприємствах коливається від 1479 до 2364 грн. в середньому за місяць. Поряд з цим, заробітна плата працівників деяких підприємств навіть не досягає середнього рівня по економіці області.

Так, у працівників охорони здоров'я та соціальної допомоги, освіти заробітна плата коливається від 628 до 741 грн., що на 20,6-32,7% нижче середньообласного рівня. Але, важливо зазначити, що в цих видах діяльності зайнято понад чверті (28,7%) загальної чисельності працюючих.

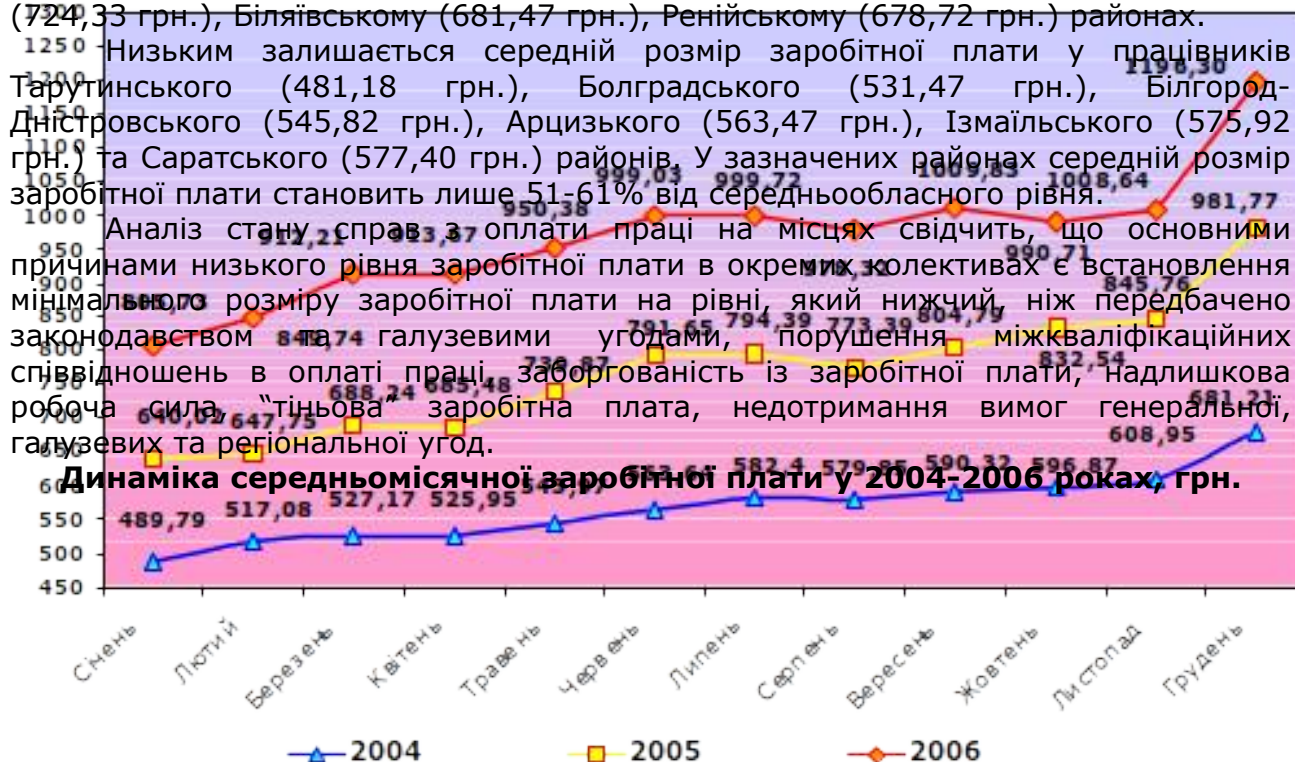
У працівників таких видів діяльності як рибне, сільське та лісове господарство, колективні, громадські та особисті послуги заробітна плата також залишається на низькому рівні – від 335 до 654 грн. і становить 41-69% від середнього рівня по економіці області. Таку заробітну плату отримує кожен сьомий працівник (15,0%) із загальної чисельності працюючих по економіці області.

Серед міст та районів області найвищі розміри заробітної плати у січні-листопаді 2006 року спостерігались у містах: Южному (2191,67 грн.), Іллічівську (1445,74 грн.), Котовську (1097,28 грн.), Одесі (1048,75 грн.), Білгород-Дністровському (832,03 грн.) та у Овідіопольському (853,00 грн.), Комінтернівському (844,01 грн.), Роздільнянському (794,98 грн.), Любашівському (724,33 грн.), Біляївському (681,47 грн.), Ренійському (678,72 грн.) районах.

Низьким залишається середній розмір заробітної плати у працівників Тарутинського (481,18 грн.), Болградського (531,47 грн.), Білгород-Дністровського (545,82 грн.), Арцизького (563,47 грн.), Ізмаїльського (575,92 грн.) та Саратського (577,40 грн.) районів. У зазначених районах середній розмір заробітної плати становить лише 51-61% від середньообласного рівня.

Аналіз стану справ з оплати праці на місцях свідчить, що основними причинами низького рівня заробітної плати в окремих колективах є встановлення мінімального розміру заробітної плати на рівні, який нижчий, ніж передбачено законодавством і галузевими угодами, порушення міжкваліфікаційних співвідношень в оплаті праці, заборгованість із заробітної плати, надлишкова робоча сила, "тіньова" заробітна плата, недотримання вимог генеральної, галузевих та регіональної угод.

**Динаміка середньомісячної заробітної плати у 2004-2006 роках, грн.**



**Невід'ємною умовою для зростання заробітної плати, посилення її мотиваційної та стимулюючої ролі є повне погашення заборгованості із виплати заробітної плати.**

Питання оплати праці займають особливе місце у регулюванні праці та у трудових відносинах. Оплата праці розглядається як основний інструмент спонукання і безупинної підтримки інтересу працівника до високопродуктивної віддачі трудових зусиль.

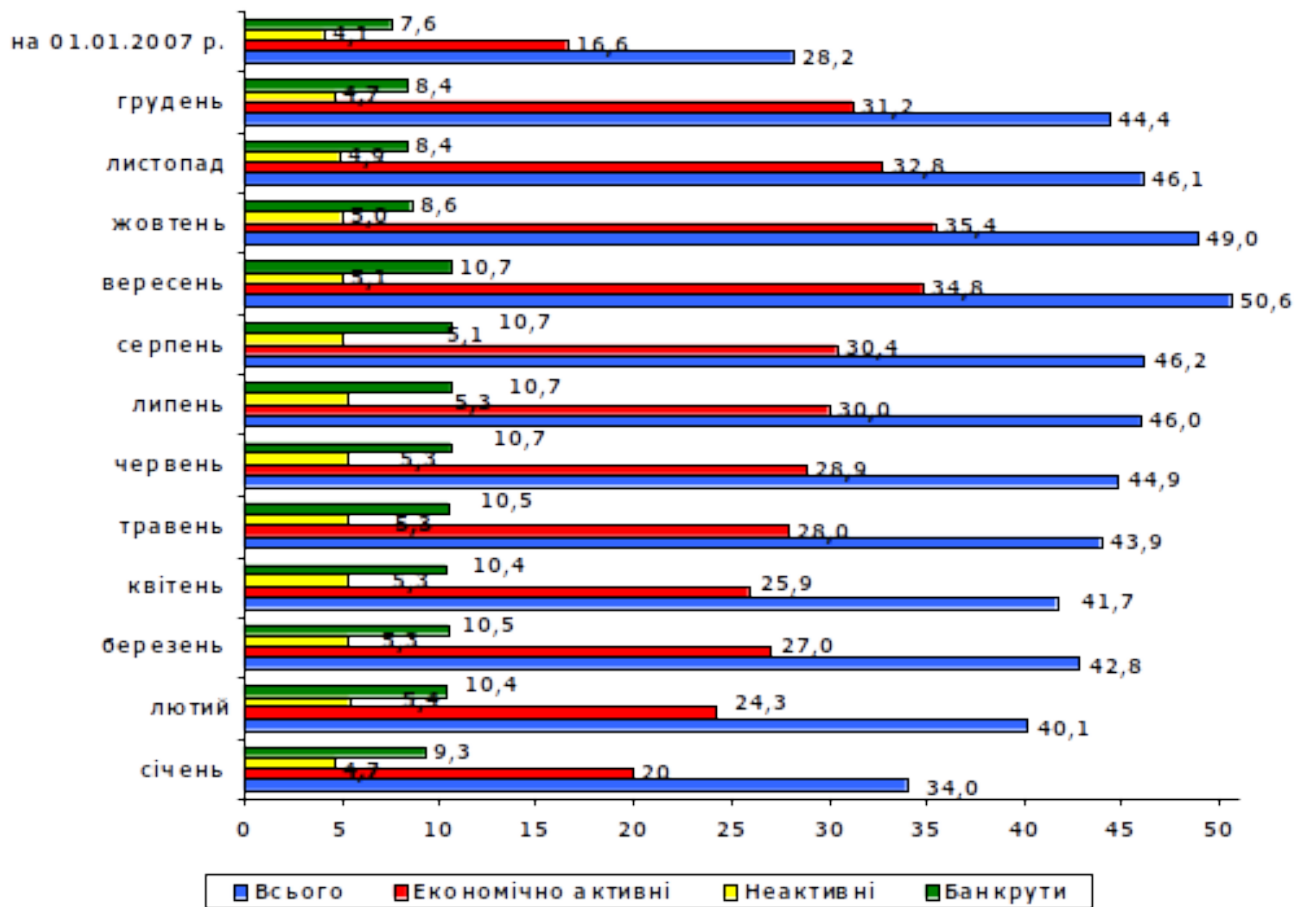
За станом на 01.01.2007 р. заборгованість із виплати заробітної плати мають 178 підприємств із загальною сумою боргу 28,2 млн. грн., у тому числі: 84 - економічно активні підприємства, 57 - економічно неактивні підприємства, 37 - підприємства-банкрути з сумою боргу 16,6 млн. грн., 4,1 млн. грн., 7,6 млн. грн. відповідно.

Кількість підприємств-боржників відповідно до 1 січня 2006 року зменшилась на 40 одиниць або на 18,3%, а борги працівникам підприємств, установ, організацій зменшились на 5,8 млн. грн. або на 17,0%.

Найбільшу заборгованість із заробітної плати за станом на 1 січня 2007 року мають підприємства за такими видами економічної діяльності як: транспорт - 5,6 млн. грн., промисловість - 5,2 млн. грн., операції з нерухомістю, здавання під найм та послуги юридичним особам - 3,1 млн. грн. та сільське господарство - 2,1 млн. грн.

**Динаміка заборгованості з виплати заробітної плати у 2006**

році (за станом на 1 число відповідного місяця), млн. грн.



**Основною відмінністю зареєстрованого ринку праці у 2006 році було зменшення його обсягів.** У 2006 році на обліку обласної служби зайнятості перебувало 93,6 тис. громадян, що на 4,1% менше, ніж у відповідному періоді 2005 року.

За станом на 1 січня 2007 року статус безробітного мали 28,7 тис. осіб, з них 67,9% (19,5 тис. чол.) - мешканці сільської місцевості.

Структура чисельності громадян, зареєстрованих у службі зайнятості за станом на 1 січня 2007 року істотно не змінилася: кожен третій – віком до 35 років, 57,1% - жінки, 11,4% - особи, які мають право на додаткові державні гарантії при працевлаштуванні.

Рівень зареєстрованого безробіття в області за станом на 1 січня 2007 року становив 1,96%. Найвищий рівень безробіття зафіксовано в Ширяївському (13,05%), Любашівському (11,13%), Савранському (7,56%), Ананьївському (7,16%), Тарутинському (6,88%) та Миколаївському (6,82%) районах.

В області реалізувались заходи програми зайнятості населення Одеської області на 2006-2007 роки. Аналогічні програми затверджені і реалізуються у кожному районі та місті області.

Аналіз свідчить про покращання показників економічної активності населення у віці 15-70 років, розрахованих за методологією Міжнародної організації праці.

Кількість зайнятого населення в середньому за 9 місяців 2006 року становила 1043,4 тис. осіб, що на 1,1% більше порівняно з відповідним періодом 2005 року. Рівень зайнятості збільшився на 0,7 відсоткових пункти і становив 56,5%.

У зазначеному періоді кількість безробітного населення зменшилась на 7,8% і становила 52,9 тис. осіб.

Рівень безробіття до економічно активного населення зменшився на 0,5 відсоткових пункти і становив 4,8% (по Україні - 6,4%).

Рівень безробіття у Одеській області та Автономній Республіці Крим найнижчі серед інших регіонів України, не враховуючи міст Києва та Севастополя.

З метою сприяння громадянам у працевлаштуванні, забезпечення їх соціального захисту від безробіття, збереження стабільності у суспільстві в області проводились ряд активних заходів регулювання ринку праці.

Активними заходами сприяння зайнятості у 2006 році охоплено 65,0% незайнятих громадян, що на 5,2% більше, ніж у відповідному періоді минулого року.

Працевлаштовано 37,2 тис. чол. незайнятих громадян, що на 3,3% більше, ніж у 2005 році.

Перенавчання за направленням служби зайнятості проходили 7,2 тис. незайнятих громадян, які опановували професії, що надають можливість займатись індивідуальною трудовою діяльністю. З них 60% громадян навчались під конкретне замовлення роботодавців. Найбільшим попитом у безробітних користуються професії кухаря, штукатура, водія, слюсаря з ремонту автомобілів. Із загальної кількості безробітних, які закінчили профнавчання майже 89% працевлаштовані.

За рахунок Фонду загальнообов'язкового державного соціального страхування України роботодавцям надані дотації для працевлаштування на робочі місця 1,1 тис. безробітних, 1,1 тис. безробітних отримали одноразову матеріальну допомогу для організації підприємницької діяльності у сферах побутового обслуговування, сільського господарства та будівництва.

Для поліпшення матеріального становища громадян центрами зайнятості разом з місцевими адміністраціями та зацікавленими підприємствами організовувалися оплачувані громадські роботи - як захід тимчасової зайнятості населення.

Протягом 2006 року в них прийняло участь 16,4 тис. незайнятих громадян, що на 7,2% більше 2005 року.

**Занепад економіки і, відповідно, соціальної сфери за час кризи створив небезпечні умови для повноцінного відтворення населення, трудових ресурсів.**

З початку 2006 року населення області зменшилося на 6,8 тис. осіб і за оцінкою на 1 січня 2007 року становило 2395,5 тис. жителів.

Головною причиною зменшення населення області є природне скорочення (перевищення кількості померлих над кількістю народжених живими). За 2006 рік воно складає 14,1 тис. осіб. Природне скорочення населення спостерігається в усіх районах і містах обласного підпорядкування, крім міст Теплодар та Южне, де відбувався незначний приріст (4,6‰ та 2,5‰ відповідно). Інтенсивність природного скорочення у сільській місцевості в 1,5 раза вища, ніж у міських поселеннях (7,4‰ проти 5,1‰).

Слід відмітити, що у порівнянні з 2005 роком відбувалось зменшення природного скорочення на 12,9%. Причиною цього стало, як зростання народжуваності так і зменшення смертності.

У 2006 році народилось 25,1 тис. осіб, що на 5,5% більше, ніж у 2005 році. Показник народжуваності у розрахунку на 1000 жителів збільшився з 9,9‰ до 10,5‰. Народжуваність традиційно вища у сільській місцевості. За 2006 рік вона перевищила рівень у міських поселеннях на 31,6% (12,5‰ проти 9,4‰). Серед районів і міст обласного підпорядкування показник народжуваності змінювався від 8,4‰ у м. Одесі до 15,3‰ у Фрунзівському районі.

У 2006 році порівняно з 2005 роком смертність зменшилась на 0,9 тис. осіб (2,2%). Показник смертності у порівнянні з 2005 роком зменшився з 16,6‰ до 16,3‰.

Найвищий рівень смертності спостерігався у Ананівському (23,9‰) районі, а найнижчий – у м. Теплодар (6,3‰).

Основними причинами смертності населення у 2006 році, як і у 2005 році залишались хвороби системи кровообігу, новоутворення, нещасні випадки, вбивства, самогубства та інші зовнішні дії.

При загальному зменшенні смертності спостерігається її зростання у дітей віком до 1 року.

### Структура смертності дітей віком до 1 року



Протягом 2006 року померло 275 немовлят, що на 8,3% (на 21 особи) більше ніж у 2005 році. Коефіцієнт дитячої смертності у порівнянні з 2005 роком збільшився і складає 11,3 осіб на 1000 народжених проти 10,8 особи.

Показник смертності дітей віком до 1 року перевищує середній по Україні, де він становить 10,0 осіб на 1000 народжених. Більше за нашу область коефіцієнт дитячої смертності лише у Чернівецькій (13,7), Кіровоградській (13,1), Житомирській (12,8) та Луганській (12,6) областях.

Основними причинами смерті немовлят є стани, які виникають у перинатальному періоді, природжені вади розвитку, деформації та хромосомні аномалії та зовнішні причини смертності.

**Розвиток діяльності підприємств сфери послуг відпочинку та розваг, культури та спорту є показником життєвого рівня населення області.**

Значення їх розвитку полягає у тому, що більшість цих послуг спрямована на задоволення потреб людини, тобто має соціальний характер (театральна діяльність та діяльність у сфері кіномистецтва, радіомовлення та телебачення, діяльність бібліотек, читацьких залів, лекторіїв, музеїв, ботанічних садів, зоопарків, атракціонів та луна-парків, діяльність у сфері спорту тощо).

На території області працювало 11 парків культури та відпочинку, площею 199,05 га та 86 об'єктів дозвілля, з яких 68 розміщені на території парків. Серед об'єктів дозвілля парків 30 атракціонів та 23 ігрових автомати. У парках було проведено 235 культурно-масових та 80 фізкультурно-оздоровчих заходів, з них для дітей відповідно 74,9% та 92,5%.

Протягом 2006 року в області серед основних закладів культури функціонувало 902 бібліотек, 815 закладів культури клубного типу, 344 демонстраторів фільмів. Фільмофонд налічує 17,5 тис. художніх, документальних та інших фільмів. За результатами січня-вересня 2006 року кількість відвідувань закладів кінопоказу становила 278,8 тис. глядачів, з яких 115,8 тис. дітей.

Книжкові фонди нараховують понад 16 млн. примірників видань.

В області діють понад 3 тис. аматорських художніх колективів, 500 національних колективів художньої самодіяльності різних жанрів: болгарські, російські, молдавські, гагаузькі, циганські, албанські тощо, в яких беруть участь 34089 учасників. 160 колективів мають звання "народний, понад 120 історико-краєзнавчих музеїв. Мережа сільських закладів культури на цей час є оптимальною і в змозі задовольнити потреби щодо культурного обслуговування населення.

У містах компактного проживання різних національних груп розташовані 4 обласних центри національних культур, що фінансуються з обласного бюджету: центр української культури, обласний науково-методичний центр болгарської культури, центр національних культур в Ізмаїльському районі, обласний центр національних культур в Ренійському районі.

В області функціонують 6 обласних музеїв, понад 215 громадських музеїв (з них 90 у м. Одеса). У колекціях Одеських обласних музеїв (історико-краєзнавчого, художнього, літературного, західного і східного мистецтва) зосереджено понад 675 тис. експонатів, що становить 7 відсотків усього музейного фонду України.

В області функціонують 68 шкіл естетичного виховання (59 - у містах, 9 - на селі), із них: музичних шкіл - 49, художніх шкіл - 5, шкіл мистецтв - 11, школа духових інструментів - 1, хореографічна школа - 1, школа хорового мистецтва - 1.

У містах області початковою мистецькою освітою охоплено 13 тис. 263 учня, на селі відповідно - 948, на цей час контингент учнів збільшився майже на 6,5 відсотків.

У м. Одеса функціонують 6 театрів (державний академічний театр опери та балету, український академічний музично - драматичний театр ім. В.Василька, російський драматичний театр, театр музичної комедії ім. М.Водяного, обласний театр юного глядача, обласний театр ляльок) та 1 обласна філармонія.

**Нестабільність економічної ситуації, відсутність належного фінансування стали основними причинами занепаду закладів культури.**

Протягом останніх 15 років кількість масових закладів культури клубного типу зменшилась на 27,3%, бібліотек - на 24,2%, кількість демонстраторів фільмів взагалі зменшилась втричі (у 1990 році їх налічувалось відповідно 1035, 1185 та 1133). У розрахунку на 100 жителів книжковий фонд публічних бібліотек за той же період скоротився з 975 до 881 примірника, кількість місць у клубах з 10 до 8, у залах для демонстрування з 9 до 6.

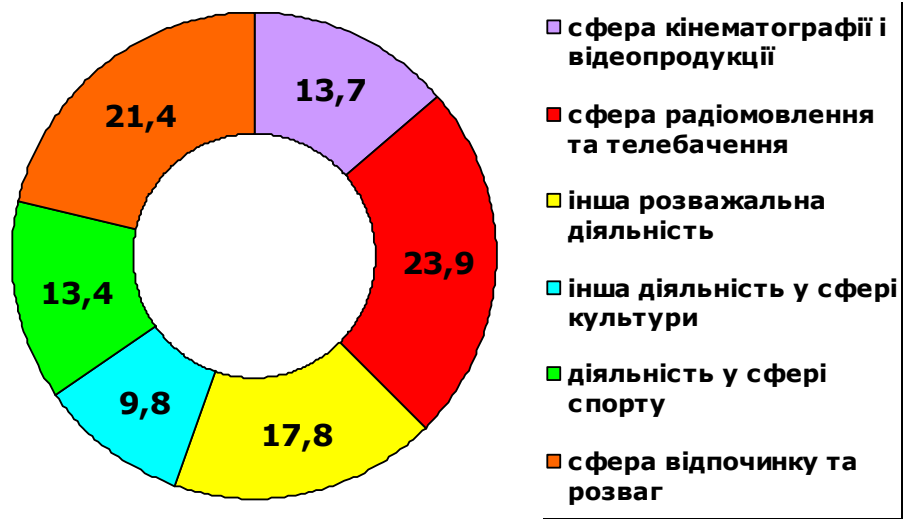
Фізкультурно-оздоровчу діяльність в області проводило 956 учбових закладів та 885 підприємств, установ, організацій, в яких всіма видами фізкультурно-оздоровчою роботою займалися відповідно 316,1 тис. та 116,4 тис. осіб. На спортивних спорудах, що належать управлінням з питань фізичної культури та спорту, спортивним товариствам та за місцем проживання займалися спортом 24,4 тис. осіб.

Спортивною роботою займалися 71,7 тис. осіб, з них майже половина в ДЮСШ, СДЮШОР, ШВСМ. Найбільш популярні серед видів спорту футбол (15,3 тис. осіб), волейбол (5,8), легка атлетика (4,6), баскетбол (3,9), боротьба вільна (3,1), шахи (2,9). Заняття проводили 1,7 тис. тренерів.

Частка підприємств для яких надання послуг сфери відпочинку, культури та спорту є основним видом діяльності у загальній кількості підприємств сфери послуг становила 5,9%. З них 23,9% здійснює діяльність у сфері радіомовлення та телебачення, 21,4% - діяльність у сфері відпочинку та розваг, 17,8% - інша розважальна діяльність, 13,7% - діяльність у сфері кінематографії і відеопродукції, 13,4% - діяльність у сфері спорту, 9,8% - інша діяльність у сфері культури.



**Розподіл підприємств сфери культури та спорту  
за видами у 2006 році, у відсотках**



**Збереження і розвиток закладів освіти, впровадження новітніх інформаційних технологій, сучасних досягнень педагогічної науки є важливим напрямком діяльності органів місцевої влади.**

У 2006 році в області функціонувало 750 дошкільних навчальних закладів, потужність яких складає 51,0 тис. місць, де виховується 52,3 тис. дітей. Порівняно з 2005 роком кількість дошкільних навчальних закладів збільшилась на 101 одиницю, чисельність дітей – на 3,0 тис. осіб.

В області створено умови для стабільного функціонування та розвитку загальної середньої освіти. Збережена мережа загальноосвітніх навчальних закладів. У 2006/2007 навчальному році в області функціонувало 954 загальноосвітні навчальні заклади, у тому числі 33 – приватної форми власності (проти 957 у 2005-2006 навчальному році), у яких здобувають загальну середню освіту 259,5 тис. учнів (у тому числі 4,6 тис. учнів у приватних школах).

Для обдарованих дітей забезпечено роботу 11 гімназій, 10 ліцеїв, 30 спеціалізованих шкіл, 6 шкіл з поглибленим вивченням іноземних мов з 1-го класу, 1 авторської школи. Проводиться робота щодо розширення мережі навчально-виховних комплексів. На даний час в області функціонує 140 навчально-виховних комплексів проти 128 у 2005-2006 навчальному році. Створення шкіл нового типу у сільській місцевості здійснюється з урахуванням місцевих умов, демографічної ситуації та необхідності задоволення освітніх потреб обдарованих дітей.

Вживаються заходи щодо безоплатного підвезення учнів та учителів. В області за межею пішохідної доступності проживають і потребують підвезення 10792 учня. За станом на 01.10.2006 р. підвозяться 9994 учні, що складає 93%. Парк шкільних автобусів складає 91 одиницю, що становить 25% від існуючої потреби.

Для дітей, які опинилися у складних життєвих обставинах (діти-сироти і діти, позбавлені батьківського піклування, діти з малозабезпечених та функціонально неспроможних сімей, хворі діти, діти-інваліди, діти з вадами фізичного та розумового розвитку) в області функціонує 39 інтернатних закладів різних типів, у яких ці діти утримуються, навчаються, виховуються, отримують комплекс корекційно-реабілітаційних та лікувально-оздоровчих заходів, що забезпечує їх конституційне право на освіту та державну підтримку.



У позашкільних закладах системи освіти навчаються і виховуються 82,6 тис. учнів (77,4 тис. учнів у 2005 році), що становить 31% від загальної кількості учнів загальноосвітніх шкіл (проти 27% у 2005 році).

Продовжується робота щодо створення умов для здобуття позашкільної освіти дітьми сільської місцевості шляхом розвитку мережі філій позашкільних навчальних закладів районного підпорядкування або відкриття гуртків таких закладів на базі загальноосвітніх навчальних закладів сільської місцевості.

У 2006 році професійну підготовку, перепідготовку та підвищення кваліфікації робітничих кадрів здійснюють 38 державних професійно-технічних навчальних закладів. Зменшення в цих освітніх установах контингенту учнів до критичної межі пояснюється суттєвим зменшенням кількості випускників 9-х і 11-х класів, падінням престижу робітничих професій, що є наслідком екстенсивного розвитку промислової та сільськогосподарської сфери, а також через недолики в профорієнтаційній роботі самих професійно-технічних навчальних закладів.

Вищі навчальні заклади Одещини забезпечують фундаментальну наукову, професійну та практичну підготовку спеціалістів різних освітньо-кваліфікаційних рівнів для всіх соціальних сфер регіону. Характерна для останніх років тенденція розширення міжнародних контактів вищих навчальних закладів сприяє інтеграції вітчизняної освіти до європейського наукового співтовариства, створює умови для впровадження нових освітніх технологій, що підвищує рівень фахової підготовки випускників, якість науково-дослідних робіт, розширює можливості залучення іноземних інвестицій у різноманітні програми та фонди.

Вищу освіту надають 54 вищі навчальні заклади I- IV рівнів акредитації.

Згідно Протоколів про співробітництво у галузі освіти між Міністерством освіти і науки України та Міністерствами освіти Республіки Молдова, Республіки Болгарія, Міністерством освіти і науки України та Міністерством виховання та досліджень Румунії на навчання до вищих навчальних закладів Республіки Молдова направлено - 18 осіб, Республіки Болгарія - 30 осіб, Румунії - 57 осіб.

Міжнародні контакти вищих навчальних закладів сприяють інтеграції вітчизняної освіти до європейського наукового співтовариства, створюють умови для впровадження новітніх технологій у навчальний процес, що підвищує рівень фахової підготовки випускників. Сім вищих навчальних закладів III-IV рівнів акредитації входять до асоціації Європейських університетів, три - до Великої Хартії університетів, два - до Міжнародної академії інформатизації, два - члени Міжнародного інституту морських інженерів (Велика Британія).

**Історико-культурна спадщина Одеської області є однією з самих значних в Україні.**

В області нараховується понад 5 тис. пам'яток культурної спадщини, 12 міст області занесені до Списку історичних населених місць України. На території області розміщуються майже всі види пам'яток (об'єкти архітектури, монументи, мости, залишки стародавніх міст і фортець тощо). Понад 100 об'єктів культурної спадщини мають статус пам'яток національного значення. До Списку всесвітньої спадщини ЮНЕСКО занесено монумент геодезичної Дуги Струве у с. Стара Некрасівка Ізмаїльського району.

У 2006 році з обласного бюджету на охорону культурної спадщини було виділено 3125,5 тис. грн., за рахунок яких проведено ремонтно-реставраційні роботи на 11 пам'ятках архітектури, виготовлено понад 200 паспортів на пам'ятки культурної спадщини, продовжено роботу з виготовлення науково-проектної документації з визначення меж та режимів використання історичних ареалів м. Одеси. З власниками та користувачами пам'яток укладено 47 охоронних договорів, якими передбачено не лише забезпечення збереження об'єктів культурної спадщини, але й їх екскурсійне відвідування.

Реалізація пам'яткоохоронних заходів у 2006 році дозволила активізувати роль пам'яток історії та культури у розвитку історичного туризму на території області. Насамперед, це стосується збільшення обсягів туристичного відвідування історичної частини м. Одеси, Ізмаїльської фортеці та Свято-Покровського собору у м. Ізмаїл, комплексу пам'яток античної Тіри - середньовічної Акерманської фортеці і підземна церква Іонна Сучавського у м. Білгород-Дністровський, античного городища Кошари у Комінтернівському районі, історичного міста Вилкове.

**Продовжують здійснюватися заходи, спрямовані на подальше впровадження ефективної стратегії природокористування**, яка передбачає, зокрема, зниження рівня забруднення атмосферного повітря, раціоналізацію діяльності з використання і захисту водних ресурсів, поліпшення стану зелених насаджень, удосконалення процесів збирання, складування та утилізації відходів. У господарському комплексі області продовжується впровадження екологічно безпечних технологій, паспортизація потенційно небезпечних об'єктів. Це сприяє подальшому поліпшенню рівня безпеки середовища життєдіяльності населення області.

На території області знаходиться 115 територій та об'єктів природно-заповідного фонду (14 загальнодержавного і 101 місцевого значення) загальною площею 100,9 тис. га, що становить 3,0% від загальної площі області.

Розвідано попередньо чи оцінені прогнозно понад 160 родовищ твердих корисних копалин (піски, суглинки, гравій, галька, граніти, вапняк, нафта, природній газ, залізна руда, фосфорити, кольорові метали, золото, кам'яне та буре вугілля, лікувальні грязі та інші), але основна частина розвіданих родовищ знаходиться на орних землях.

Окрім того, налічується 2 техногенних родовища корисних копалин, запаси яких оцінені прогнозно. Це золошлаковідвали Молдавської ДРЕС та залишки нафтопродуктів під територією ВАТ "ЛУКОЙЛ-Одеський НПЗ".

На території області розташовано 85 підприємств, що виробляють, застосовують у технологічному процесі, або зберігають небезпечні хімічні речовини, 491 вибухо-пожежонебезпечні об'єкти, 1 радіаційно-хімічно небезпечний об'єкт та 1 радіаційно-небезпечний об'єкт. Загалом 577 потенційно-небезпечний об'єкт.

Особливе занепокоєння викликає загибель людей у надзвичайних ситуаціях техногенного та природного характеру.

Важливим на сьогоднішній день залишається питання захисту населених пунктів області від шкідливої дії вод. Викликає занепокоєння стан захисних протиоповеневих споруд на українській ділянці р. Дунай, р. Дністер та Кучурган. Продовжуються зсувні процеси вздовж морського узбережжя та на окремих ділянках лиманів і річок, що розташовані на території області.

\*\*\*\*\*

Проведений аналіз підтверджує продовження у 2006 році етапу зростання економіки області з певними негативними тенденціями.

Темп зростання валового регіонального продукту за I півріччя 2006 року становив 101,1%, відстаючи від показника по Україні на 4,3 в. п. Відбулись деякі зменшення фінансових ознак стабільності підприємств, зменшився також показник рентабельності. Про позитивні зрушення у промисловості можна говорити лише без урахування ВАТ "Одеський Лукойл НПЗ", зупинка на реконструкцію якого істотно уплинула на зниження темпів зростання промислового виробництва.

Поряд із зростанням індексів продукції сільського господарства в цілому, спостерігається зменшення продукції рослинництва в господарствах населення, низька фондоозброєність.

Спостерігалось погравлення інвестиційних процесів у сектори економіки, але складною щодо залучення інвестицій залишається ситуація в освіті та охороні здоров'я.

Разом із зростанням вантажообороту та пасажирообороту скоротились вантажні та пасажирські перевезення. Високими темпами розвивався зв'язок та споживчий ринок області. Хоча індекс споживчих цін і був практично на рівні 2005 року, цінова ситуація у сфері послуг, вирішальний вплив на яку мало адміністративне підвищення цін (тарифів), була найгостра за останні декілька років.

Усі ці суперечності вплинули і на соціальну сферу. Темпи зростання заробітної плати досить високі, але за цими показниками наш регіон знаходиться в другій десятці регіонів України. Відбулось значне зростання суми заборгованості із виплати заробітної плати. Рівень безробіття по нашому регіону, як завжди, один з найнижчих.

Продовжується цілеспрямована діяльність зі створення передумов для піднесення на якісно новий рівень національної культури, реалізується широкий спектр новітніх мистецьких проектів. Забезпечується збереження та використання за призначенням фізкультурно-спортивних закладів, розвивається їх мережа.

### **1.3. Головні проблеми розвитку економіки та соціальної сфери**

Забезпечення стійкого розвитку економіки і соціальної сфери є ключовою задачею в реалізації регіональних інтересів у всіх сферах діяльності області.

Головними проблемами розвитку економіки та соціальної сфери Одеської області є:

- недосконалість міжбюджетних відносин у бюджетно-фінансовій сфері;
- не у повному обсязі фінансування програм з Державного бюджету;
- недосконалість принципів розрахунків бюджетних асигнувань, що виділяються на утримання закладів та установ культури і мистецтва;
- несвоєчасне надходження коштів державних субвенцій та незадовільна робота замовників щодо освоєння отриманих коштів;
- недостатня відповідальність розпорядників бюджетних коштів за використання бюджетних коштів;
- недостатня ефективність використання паливно-енергетичних ресурсів;
- залежність електропостачання споживачів південно-західної частини Одеської області від Республіки Молдова;
- незадовільне електро- та тепlopостачання центральної частини міста Одеси;
- незадовільний рівень інноваційної діяльності на підприємствах області;
- недостатнє завантаження виробничих потужностей, значний знос основних фондів та енергоємне устаткування у будівельному комплексі;
- незадовільний стан автомобільних доріг загального користування;
- низький рівень газифікації селищ та сільських населених пунктів області;
- низький рівень забезпечення сільських населених пунктів області якісною питною водою;
- фізична зношеність та технологічна застарілість основних фондів підприємств житлово-комунального господарства;
- уповільнення темпів росту реального сектора економіки, наявність збиткових підприємств;
- недостатнє використання потенціалу розвитку зовнішньоекономічної діяльності;
- збереження демографічного потенціалу області;
- зростання рівня смертності дітей віком до одного року;

- зростання рівня наркоманії серед населення;
- ріст захворюваності на ВІЛ/СНІД та туберкульоз;
- недоукомплектування лікувально-профілактичних закладів сучасним медичним обладнанням та санітарним автотранспортом;
- дитяча безпритульність і бездоглядність;
- деградація системи професійно-технічного навчання;
- недостатній рівень комп'ютеризації загальноосвітніх навчальних закладів, матеріально-технічної та навчально-лабораторної бази;
- недостатня забезпеченість кваліфікованими кадрами закладів охорони здоров'я, освіти та культури у сільській місцевості;
- розвиток та збереження нерухомих історичних об'єктів культурної спадщини;
- покращення матеріально-технічного стану сільських закладів культури;
- обтяжлива процедура отримання дозвільних документів для функціонування малого бізнесу;
- несприятлива екологічна ситуація.

## **РОЗДІЛ II. Цілі і пріоритети економічного і соціального розвитку на 2007 рік**

Головними цілями діяльності місцевої влади є забезпечення комплексного і збалансованого розвитку Одеської області, покращення рівня та якості життєдіяльності населення, формування привабливого й екологічно сталого міського середовища на засадах удосконалення соціальної, виробничої, інженерно-транспортної, містоутворюючої та містообслуговуючої інфраструктури, оптимізації механізмів використання всіх компонентів ресурсного потенціалу.



З метою реалізації зазначених цілей визначено такі пріоритети соціально-економічного розвитку Одеської області на 2007 рік:

### ***I. Реформування житлово-комунального господарства шляхом:***

- удосконалення системи управління підприємствами і організаціями житлово-комунального господарства;
- демонополізація і розвиток конкурентного середовища;
- зменшення витрат та втрат енергоносіїв у житлово-комунальному господарстві, проведення ефективної енергозберігаючої політики;
- формування ринкових механізмів функціонування та розвитку житлово-комунального комплексу.
- 

### ***II. Енергозбереження. Водозабезпечення:***

- зміцнення енергетичної самодостатності регіону шляхом будівництва нових та модернізації існуючих енергогенеруючих потужностей, ліній електропередач;
- оптимізації схем енергопостачання області;
- скорочення невиправданих втрат енергоносіїв;
- впровадження нетрадиційних джерел виробництва електроенергії та енергозберігаючих технологій
- втілення заходів щодо забезпечення системами водопостачання (чистої питної води) населення, особливо південних районів області.

### ***III. Розбудова та модернізація транспортної інфраструктури:***

- удосконалення транспортної мережі регіону та її інтеграція у систему міжнародних транспортних коридорів;
- удосконалення морегосподарського комплексу;
- поліпшення умов організації вантажопотоків через транспортну систему регіону в результаті удосконалення роботи портів, оформлення та обробки вантажів;
- будівництво глибоководного судноплавного каналу р. Дунай - Чорне море;
- розвиток інфраструктури портів (будівництво та реконструкція існуючих портових потужностей, перевантажувальних комплексів, складських приміщень);
- покращення умов роботи та збільшення обсягів перевезень вантажів та пасажирів залізничним транспортом Одеською залізницею;
- підвищення рівня безпеки на транспорті;
- розширення напрямів залучення приватних інвестицій у розвиток транспортної інфраструктури;

- розвиток мережі автомобільних доріг;
- удосконалення телекомунікаційної та інформаційної мережі, розвиток цифрового зв'язку.

#### ***IV. Інноваційно-інвестиційний розвиток промислового виробництва за рахунок випереджувального розвитку високотехнологічних галузей:***

- сприяння проведенню модернізації та структурної перебудови виробництва;
- зниження енерго- та матеріалоємності виробництва;
- сприяння розвитку наукоємних високотехнологічних виробництв;
- створення сприятливих організаційно-правових умов для капіталовкладень в інноваційну сферу;
- збільшення інноваційного потенціалу шляхом активізації наявних ресурсів;
- спрощення механізмів передачі технологій науково-дослідними установами підприємствам, що здійснюють інноваційну діяльність;
- заохочення підприємств різних форм власності до збільшення витрат на науково-дослідні та дослідно-конструкторські роботи;
- сприяння розвитку малого інноваційного бізнесу.

#### ***V. Розвиток високоефективного конкурентоспроможного на внутрішньому і зовнішньому ринку агропромислового виробництва:***

- поліпшення ресурсного забезпечення сільськогосподарського виробництва, підтримання наявного технічного потенціалу машинно-тракторного парку, стабілізація його кількісного складу та оновлення, удосконалення форм його використання та забезпечення виробництва сільськогосподарської продукції за прогресивними технологіями;
- сприяння впровадженню ресурсощадних та екологічно безпечних технологій виробництва сільськогосподарської продукції та продовольства;
- завершення врегулювання відносин власності на майно та землю;
- розвиток внутрішнього ринку сільськогосподарської продукції та продовольства;
- формування інфраструктури аграрного ринку для забезпечення прозорості механізмів реалізації сільськогосподарської продукції;
- подальше удосконалення фінансово-кредитних механізмів, що передбачають державну підтримку кредитування за рахунок здешевлення процентних ставок за користування кредитами, здешевлення страхових платежів;
- підвищення рівня середньомісячної заробітної плати, погашення заборгованості із виплати заробітної плати та зняття соціальної напруги на селі;
- забезпечення надійного функціонування соціальної інфраструктури села в нових економічних умовах, яке забезпечить наближення та вирівнювання умов життєдіяльності міського та сільського населення.

#### ***VI. Розвиток курортно-рекреаційної сфери та туризму шляхом:***

□ формування конкурентоспроможного регіонального туристичного продукту за рахунок підвищення ефективності використання туристичного, природного та культурно-історичного потенціалу;

□ будівництва нових, модернізації, реконструкції та вдосконалення існуючої матеріально-технічної бази та інфраструктури туризму;

□ забезпечення комплексного розвитку курортних територій приморських районів області, українського Придунав'я, дельти Дністра та Дністровського лиману, її центральних та північних районів.

**VII. Розвиток гуманітарної та соціальної сфери. Забезпечення культурних потреб населення.**

**VIII. Створення сприятливих умов для розвитку підприємницької діяльності.**

**IX. Стабілізація екологічного становища та забезпечення життєдіяльності людини.**

Найбільш актуальними та головними на сьогоднішній день є наступні п'ять пріоритетів соціально-економічного розвитку, над втіленням яких протягом наступного року будуть працювати структурні підрозділи обласної державної адміністрації та центральні органи виконавчої влади.

**П'ять пріоритетних завдань соціально-економічного розвитку області на 2007 рік**

Пріоритетне завдання	Проблема, на розв'язання якої буде спрямовано пріоритетне завдання	Обсяги фінансування у 2007 році (тис. грн.)				Головний розпорядник бюджетних коштів
		Всього	у тому числі			
			держ-бюджет	місце-вий бюджет	інші джерела	
1. <b>Забезпечення якісною питною водою населення області, особливо сільського</b>	Недостатність та відсутність надійного водопостачання населених пунктів області якісною питною водою, що призводить до виникнення шлунково-кишкових захворювань серед сільських мешканців та особливо дітей.	12000,0	-	12000,0	-	ОДА Причорноморське державне регіональне геологічне підприємство
	Пошук та буріння 120 артезіанських свердловин.	44600,0	44600,0	-	-	Державний Комітет України по водному господарству Одеське обласне виробниче управління по водному господарству
	Будівництво групових водопроводів - Кілійського та Татарбунарського, Дністровського та Суворовського.					

		Модернізація водопровідно-каналізаційних споруд м. Одеси та приміських населених пунктів.	79500,0	-	-	79500,0	Філія "Інфоксводо-канал" ТОВ "Інфокс"
		Розвиток та реконструкція систем водопостачання населених пунктів області за рахунок: - бюджетної програми; - субвенції з державного бюджету.	10463,5 49300,0*	10237,5 47000,0*	226,0 2300,0*	- -	ОДА ОДА
<b>2.</b>	<b>Розвиток виноградарства</b>	Відродження виноградарства та виноробства Одеської області. Відсутність наукового та агроекологічного обґрунтування закладки нових інтенсивних високопродуктивних багаторічних насаджень.	2000,0	-	2000,0	-	ОДА
<b>3.</b>	<b>Відновлення транспортної мережі сільських населених пунктів</b>	Відсутність стабільного транспортного сполучення сільських районів області з обласним центром.	212928,9	188509,5	24419,4	-	ОДА
<b>4.</b>	<b>Розвиток соціальної інфраструктури у сільській місцевості</b>	Незадовільний стан сільських клубів. Збереження мережі сільських клубів, забезпечення їх повноцінного функціонування.	3000,0	-	3000,0	-	ОДА
<b>5.</b>	<b>Розвиток ДП "Одеський морський торговельний порт"</b>	Можливість втрати позицій Одеського морського торговельного порту на міжнародному ринку контейнерних перевезень.	750000,0	-	-	750000,0	ДП "Одеський морський торговельний порт"



## **РОЗДІЛ III. Шляхи розв'язання головних проблем розвитку економіки і соціальної сфери та досягнення поставлених цілей**

Глибокий аналіз стану справ в області, виявлення найгостріших проблем розвитку регіону, вказує на необхідність визначення та вжиття першочергових дій, спрямованих на поліпшення соціально-економічної ситуації в регіоні.

У 2007 році діяльність обласної держадміністрації, її структурних підрозділів, виконкомів міських рад та райдержадміністрацій, підприємств і організацій області має бути зосереджена на розв'язанні головних проблем розвитку економіки і соціальної сфери та досягненні поставлених цілей наступним шляхом:

- оновлення основних виробничих фондів промислових підприємств, реконструкція і модернізація виробництва, освоєння випуску нових видів конкурентоспроможної продукції за рахунок залучення власних та іноземних інвестицій;
- поступове технічне переоснащення агропромислового комплексу за рахунок державної підтримки, а також залучення власних коштів підприємств та іноземних інвестицій;
- розвиток галузі тваринництва за рахунок підвищення генетичного потенціалу, продуктивності худоби;
- спорудження власних генеруючих джерел у регіоні;
- продовження будівництва групових водопроводів для забезпечення сільських населених пунктів централізованим водопостачанням;
- на транспорті оновлення застарілого рухомого складу;
- упорядкування та раціоналізація розміщення об'єктів торгівлі, громадського харчування та побутового обслуговування;
- впровадження спрощених процедур започаткування підприємницької діяльності;
- підписання нових Угод про торгово-економічне, науково-технічне й культурне співробітництво з регіонами різних країн світу.

### **Очікувані результати від досягнення поставлених цілей:**

□ **Підвищення рівня життя населення:** збільшення порівняно з 2006 роком середньомісячної заробітної плати на 26,0% до 1207,33 грн.; створення 66,0 тис. нових робочих місць; зниження рівня безробіття до 5,2% (за методологією МОП).

□ **Активізація підприємницької діяльності:** створити умови та довести кількість малих підприємств до 15,7 тис., що на 2,6% більше порівняно з 2006 роком.

□ **Покращання інвестиційного клімату:** зростання обсягу інвестицій в основний капітал на 5,0% (у цінах поточного року) більше рівня 2006 року, прямих іноземних інвестицій - на 17,7%, що в розрахунку на одну особу складе 355,7 дол. США.

□ **Збалансованість зовнішньої торгівлі:** досягнення позитивного сальдо зовнішньоторговельного обороту.

□ **Підвищення ефективності впровадження програм міжнародної технічної допомоги:** залучення міжнародної технічної допомоги на вирішення питань сталого розвитку області.

## **РОЗДІЛ IV. Розвиток народногосподарського комплексу області у 2007 році**

### **4.1. Фінансові ресурси:**

#### **4.1.1. Джерела формування**

Згідно діючого бюджетного законодавства та податкового законодавства джерелами доходів місцевих бюджетів на 2007 рік по загальному фонду є:

- податок з доходів фізичних осіб
- плата за землю;
- плата за видачу ліцензій та сертифікатів;
- плата за державну реєстрацію суб'єктів підприємницької діяльності;
- плата за ліцензії на роздрібну торгівлю алкогольними напоями та тютюновими виробами;
- плата за торгівлі патенти, крім торгових патентів на нафтопродукти;
- єдиний податок з суб'єктів підприємницької діяльності;
- державне мито;
- адміністративні штрафи;
- податок на прибуток підприємств комунальної власності;
- місцеві податки і збори;
- платежі за надра;
- фіксований сільськогосподарський податок;
- плата за надання в оренду майна комунальної власності;
- інші надходження.

Джерелами формування спеціального фонду місцевих бюджетів на 2007 рік будуть:

- податок з власників транспортних засобів;
- гастрольний збір;
- кошти від відшкодування втрат сільськогосподарського та лісгосподарського виробництва;
- збір за забруднення навколишнього природного середовища;
- інші надходження до фонду охорони навколишнього природного середовища;
- дивіденди нараховані на акції господарських товариств;
- цільові фонди.

До бюджету розвитку зараховуватимуться:

- надходження коштів від відчуження майна комунальної власності;
- надходження від продажу землі.

Розрахунки обсягів надходжень до бюджетів усіх рівнів виконані в умовах діючого у 2006 році бюджетного та податкового законодавства. За основу розрахунків взято фактичні надходження до державного та місцевих бюджетів за попередні бюджетні періоди. На формування доходної частини бюджетів усіх рівнів враховано вплив макроекономічних показників розвитку України та області на 2007 рік.

Надходження доходів державного бюджету по Одеській області складаються з податкових та митних джерел надходжень. Питома вага податкових надходжень - 34,5%, митних платежів – 65,5%. Прогноз на 2007 рік по доходам державного бюджету розраховано виходячи з планових показників, доведених області Міністерством фінансів України по I квартал 2007 року, та розподілено між митними та податковими платежами пропорційно питомій вазі фактичних надходжень 2006 року.

У 2007 році прогнозується збільшити надходження податків і платежів на 407,3 млн. грн. або на 5,1%. Надходження 2007 року становитимуть 8460,2 млн. грн.

Доходи державного бюджету, які контролюються податковими органами у 2007 році складуть 1670,3 млн. грн. без врахування надходжень по частині прибутку у зв'язку з тим, що на законодавчому рівні не вирішене питання по сплаті цього податку у 2007 році. У разі надходження частини прибутку на рівні 2006 року (331,0 млн. грн.) прогнозні показники надходжень до Державного бюджету 2007 року складуть 2119,3 млн. грн., що перевищить надходження у 2006 році на 57,1 млн. грн. або на 2,9%.

Доходи державного бюджету, які контролюються митними органами, на 2007 рік прогноуються у обсязі 4 017,6 млн. грн., з темпом росту 119,1% до надходжень 2006 року. Основними джерелами митних надходжень на 2007 рік є податок на додану вартість з ввезених на територію України товарів, ввізне та вивізне мито, Митні збори.

Прогнозні надходження до бюджету податку на додану вартість у 2007 році складуть 265,5 млн. грн. Обсяг надходжень по акцизному збору на 2007 рік у сумі 205,4 млн. грн. розраховано на рівні очікуваних надходжень 2006 року з урахуванням збільшення обсягів реалізації лікєро-горілчаних виробів та поновлення діяльності ВАТ "Лукойл - Одеській НПЗ" у IV кварталі 2007 року.

Як і в попередні роки основними бюджетоутворюючими показниками місцевих бюджетів на 2007 рік будуть податок з доходів фізичних осіб та плата за землю.

Питома вага податку з доходів фізичних осіб в доходах місцевих бюджетів області складає 51,7%. Прогнозний обсяг податку з доходів фізичних осіб на 2007 рік визначено виходячи із прогнозного фонду оплати праці по області з урахуванням діючої ставки оподаткування (15 відсотків згідно ст.22 п.4 Закону України „Про оподаткування доходів фізичних осіб“), темпу росту фонду оплати праці на 2007 рік 126,2%, темпу зростання реальної заробітної плати на 2007 рік 126,0%

При розрахунках також враховано зменшення надходжень податку з доходів фізичних осіб в результаті дії механізму надання соціальних пільг згідно Закону України „Про податок з доходів фізичних осіб“, та права платників податку на податковий кредит, який підлягає відшкодуванню з бюджету. В розрахований обсяг на 2007 рік включено також надходження до місцевих бюджетів податку з доходів фізичних осіб рядового і начальницького складу органів внутрішніх справ, органів та установ виконання покарань, податкової міліції, який у 2004-2005 роках надходив до державного бюджету.

При розрахунках прогнозних надходжень плати за землю на 2007 рік враховано динаміку формування вказаного податку за три попередні бюджетні періоди. Одночасно враховано поступове скасування податкових пільг за галузевими ознаками. Розрахунки виконано в контингенті надходжень на 2007 рік за даними міст та районів області і погоджені з податковими органами.

У 2007 році Державною податковою адміністрацією в Одеській області першочергова увага щодо збільшення надходжень до бюджету буде приділятися:

□ організації постійного контролю за підприємствами, що мінімізують свої податкові зобов'язання при наявності значних показників економічної діяльності. А саме, постійно проводиться поглиблений аналіз, інформаційних баз по кожному платнику. Також проводиться аналіз інфраструктури підприємств, їх господарські зв'язки з іншими суб'єктами підприємницької діяльності, наявність дочірніх підприємств, філій, грошових і товарних потоків, при проведенні перевірок аналізуються можливі схеми ухилення від оподаткування, здійснюються зустрічні перевірки на предмет контактів з "фіктивними" фірмами і повноти оприбуткування товарів кожного платника;

- викриттю та ліквідації схем мінімізації сплати податків, організації комплексних перевірок підприємств, що уникають сплати податків, підвищенню якості перевірок та забезпеченню зростання сплати донарахованих сум;
- поліпшенню роботи зі збитковими підприємствами, скороченню їх кількості та сум, що переносяться на наступні періоди;
- повному використанню податкової бази нарахованих платежів;
- підвищенню сплати сум, нарахованих за результатами контрольно-перевірочної роботи;
- вжиттю заходів по зменшенню кількості платників, які декларують від'ємне значення об'єкта оподаткування та залученню їх до сплати податку на прибуток;
- забезпеченню 100-відсоткової сплати позитивних нарахувань по податку на додану вартість.

Державною податковою адміністрацією в Одеській області та Одеським Головним управлінням фінансів будуть направлені усі зусилля на недопущення зриву виконання бюджетного розпису Міністерства фінансів України на 2007 рік щодо забезпечення надходження до Державного бюджету.

#### **4.1.2. Фінансовий стан суб'єктів господарювання**

У 2007 році підприємствами та організаціями Одеської області очікується отримати фінансовий результат від звичайної діяльності до оподаткування у сумі 2348,2 млн. грн., що перевищить показники 2006 року на 36,9 млн. грн. або на 1,6%, у тому числі у виробничій сфері – 1883,5 млн. грн., що перевищить показник 2006 року на 9,4 млн. грн. або на 0,5%.

Водночас передбачається збільшення суми прибутку, отриманого прибутковими підприємствами у порівнянні з 2006 роком на 12,9 млн. грн. або на 0,5%. Це передбачено в першу чергу за рахунок підприємств промисловості, транспорту і зв'язку та торгівлі.

Сума прибутку, отриманого прибутковими підприємствами та їх частка в загальній кількості підприємств, має тенденцію до збільшення, що є досить позитивним явищем у роботі підприємств та організацій області. Основний приріст прибутку у 2007 році передбачається за рахунок зменшення кількості збиткових підприємств.

Збільшення кількості прибуткових підприємств призведе до покращення їх фінансового стану, поліпшенню платіжної дисципліни, що вплине на своєчасність розрахунків між підприємствами і в загальному зменшить обсяги дебіторської та кредиторської заборгованості.

На покращення фінансового стану підприємств впливає також розвинута банківська система області. На території області діє 81 банківська установа, у тому числі 10 самостійних банків та 71 філія, а також 1050 безбалансових відділень.

За кількістю банків – юридичних осіб Одеський регіон утримує 4-те місце в Україні по кредитах, наданих в економіку регіону.

Загальна сума кредитів, наданих комерційними банками суб'єктам господарювання у 2007 році становитиме 28982,8 млн. грн., що перевищить рівень у 2006 році на 4830,5 млн. грн. або 20,0%.

По залишкам заборгованості по кредитах, наданим фізичним особам Одеська область займає 4 місце серед областей України.

На збільшення питомої ваги довгострокових кредитів в загальному обсязі кредитів вплине стрімкий розвиток ринку іпотечного кредитування на будівництво (придбання) житла; сприяння реалізації молодіжної житлової політики шляхом надання пільгових довгострокових кредитів на житлове будівництво та реконструкцію житла; збільшення надходження кредитних коштів з обласного бюджету для часткової компенсації процентної ставки по іпотечним кредитам.

Такі тенденції свідчать про підвищення довіри банків до суб'єктів господарювання реального сектору економіки, поліпшення фінансового стану більшості підприємств та покращення рівня життя населення регіону.

## **4.2. Промисловість**

У 2007 році основні стратегічні пріоритети і завдання, визначені щодо розвитку промислового комплексу досягатимуться за рахунок послідовного втілення у життя засад сучасної ринкової економіки. Серед основних пріоритетів промислової політики:

- сприяння проведенню модернізації та структурної перебудови виробництва;

- зниження енерго- та матеріалоємності виробництва;

- сприяння розвитку наукоємних високотехнологічних виробництв.

Приріст загального обсягу промислового виробництва прогнозується на 4,5% вище рівня 2006 року.

Формування сучасної структури промисловості в області відбудеться за умов інтеграції у світове промислове виробництво, підвищення ефективності функціонування підприємств, орієнтації на прискорений розвиток внутрішнього ринку.

Розвитку промисловості сприятиме реалізація Державної програми розвитку промисловості на 2003-2011 роки, Енергетичної стратегії на період до 2030 року, Загальнодержавної комплексної програми розвитку високих наукоємних технологій, Закону України "Про спеціальний режим інноваційної діяльності технологічних парків", а також застосування норм прискореної амортизації основних виробничих фондів, виконання діючих галузевих програм виробництва високоякісної та конкурентоспроможної продукції, зниження податкового навантаження, подальше зниження рівня відсоткових ставок за кредитами.

Позитивним моментом буде активізація інвестиційної діяльності, прискорення впровадження нових технологій, покращання умов доступу вітчизняної продукції на зовнішні ринки, надходження імпортованих матеріалів та комплектуючих за доступними цінами та на більш прийнятних умовах.

З метою підвищення ефективності виробництва конкурентоспроможної продукції підприємства спрямовуватимуть кошти на оновлення основних фондів, приведення основних фондів та існуючого парку обладнання у відповідність із прогнозованим використанням виробничих потужностей. Це можливо досягти шляхом введення нових енергозберігаючих технологій та прогресивного обладнання.

Враховуючи енергоємність промислового комплексу області реалізовуватиметься державна політика енергозбереження відповідно до структурних змін у виробництві та споживанні енергоресурсів через зменшення частки енергоємних виробництв.

Позитивна динаміка забезпечуватиметься збільшенням виробництва в галузях, які мають найбільшу питому вагу в структурі промислового виробництва, а саме в обробній промисловості: хімічній та нафтохімічній промисловості (на 1,5%), машинобудуванні (на 3,8%), металургії та обробленні металу (на 3,0%). Дещо вищими темпами розвиватимуться галузі, які працюють на внутрішній ринок та орієнтовані на масового споживача, прискорення інвестиційних процесів – харчова промисловість та перероблення сільськогосподарських продуктів (на 13,6%), целюлозно-паперова та поліграфічна промисловість (на 4,8%), виробництво інших неметалевих виробів (на 4,0%).

Промисловий комплекс області є неоднорідним за структурою: функціонують розвинені виробництва з виходом на зовнішні ринки і такі, що не мають змоги відновити повну завантаженість виробничих потужностей, забезпечити стабільну діяльність. Різний економічний стан галузей пов'язаний з різними умовами функціонування і динамікою ринків, на які виходить продукція промисловості області.

Нарощування темпів виробництва в машинобудуванні буде визначатись динамікою виробництва окремих видів діяльності галузі за рахунок зростання попиту на внутрішньому ринку та його збереження на зовнішньому. Виконання галузевих програм виробництва високоякісної продукції, впровадження інноваційних проектів випуску нових конкурентоспроможних виробів, перспективний розвиток верстатобудування, електричного та електронного машинобудування, транспортного машинобудування сприятимуть забезпеченню прогнозних показників.

Розвиток галузі визначає проведення змін структури організації виробництва та систем менеджменту на базових підприємствах верстатобудування.

Створення холдингу у складі незалежних компаній з вирішення окремих задач по випуску та реалізації продукції зумовлює здійснення розробок пілотних, нестандартних проектів на ВАТ „Завод прецизійних верстатів „Мікрон“. Основна специфіка системи управління підприємством – розвиток проектного менеджменту.

ВАТ “Завод радіально-свердлильних верстатів” планує освоєння виробництва серії вітчизняного високоякісного конкурентоспроможного технологічного обладнання для фінішного обробітку великогабаритних деталей для енергетичного та транспортного машинобудування, а також підприємств оборонної промисловості. Підприємство здійснює проектно-конструкторські розробки, виготовлення дослідно-експериментального зразка, випробування для постачання замовнику спеціального хонінгувального верстата для фінішного обробітку отворів деталей до Ø 300 мм та завдовжки 1200 мм.

Передбачає впровадження у виробництво токарно-гвинторізного верстату з ЧПУ з прецизійною подачею для нарізання особливо складних деталей ВАТ «Пресмаш».

На ВАТ «Одескабель» передбачається створення технологій виробництва цифрових кабелів нового покоління xDSL, в межах якої передбачається модернізація існуючого устаткування та впровадження нового обладнання для виробництва кабелів з поліпшеними споживчими властивостями для систем передачі даних xDSL. Освоєно виробництво польового тактичного волоконно-оптичного кабелю.

Зростає виробництво волоконно-оптичного кабелю за умов розширеного попиту ринку кабельної продукції. За обсягами випуску цієї продукції підприємство вийде на перші позиції серед країн СНГ. У 2007 році збільшаться потужності цеху з виробництва LAN-кабелів.

Передбачається нарощування серійного випуску силових кабелів на замовлення будівельних організацій та потреби споживачів.

З метою зменшення втрат, підвищення якості покриття та терміну служби поршневих кілець ВАТ "Одеський завод поршневих кілець" удосконалюватиме технології, впроваджуватиме моніторинг процесу випробування нових матеріалів. Розширюється впровадження економічних та більш ефективних способів нанесення на кільця зносостійкого покриття.

ТОВ "Телекарт-Прилад" планується доопрацювання програмного забезпечення таксофонів ТК 121 та використання більш надійних металевих конструкцій для розширення функціональних можливостей та властивостей таксофонів. З метою універсализації номенклатурного ряду лічильників та зниження собівартості виробу застосовуватиметься комплектація нового покоління при виробництві лічильників "Енергія".

Вдосконалення дизайну, модернізація та зміна якісних технічних характеристик опалювального газового апарата АОГВ-10 на ТОВ „Автодеталь” сприятиме підвищенню конкурентноздатності продукції підприємства.

Виробництво нового покоління апаратури високочастотного зв'язку впроваджується на ВАТ «Нептун». Передбачається серійний випуск апаратури високочастотного зв'язку АВС – ЦМ для організації каналів внутрішнього зв'язку в енергосистемах для передачі сигналів контролю та управління енергетичними об'єктами. Освоюється виробництво наукоємної, високорентабельної та конкурентноздатної продукції для ВЧ - каналів зі швидкістю передачі сигналів 9,6КБит. Ведеться проектно-конструкторська розробка та виготовлення дослідно-експериментальної партії апаратури типу АВС-ПД для ВЧ – каналів. Планується проведення експериментальних іспитів щодо ефективності передачі сигналів контролю та управління в умовах повністю автоматизованих (не обслуговуваних) енергетичних об'єктах, а також проведення міжвідомчих іспитів на об'єктах Одеських енергосистем та сертифікація, організація серійного виробництва.

Металургія та оброблення металу. Обмежувальна експортна політика країн - основних партнерів України (зокрема, РФ та ЄС), підвищення цін на газ суттєво впливають на виробництво енергоємних галузей та розвиток експортних відносин з іншими країнами (зокрема, в хімічній промисловості, у виробництві металопродукції). Зменшення рівня конкурентоспроможності української металопродукції на зовнішньому ринку через збільшення світової пропозиції даної продукції при підвищенні собівартості вітчизняного виробництва значно впливає на виробничі показники.

У 2007 році прогнозується приріст виробництва на 3% за рахунок нарощування випуску сталевих канатної продукції, сталевих газо- та водопровідних труб, металевих конструкцій, метизів. Негативним фактором для металургії будуть зміни структури зовнішнього ринку металопродукції.

Пріоритетний розвиток металургійного комплексу забезпечуватиметься за рахунок створення нових продуктів та технологій.

Базовим підприємством металургії області з виробництва метизів (сталевих та синтетичних канатів, сталевих дроту, сітки плетеної) є ВАТ "Стальканат". Серед основних концептуальних задач системного розвитку підприємства в перспективі планується покращення якості продукції, закупівля нового виробничого обладнання, збільшення кількості нових робочих місць, запровадження нових світових технологій у виробництві метизів. Передбачається підвищення технологічного рівня та якісних характеристик зварювального дроту, розширення асортименту і пошук нових ринків збуту. Головною умовою плану розвитку підприємства є збільшення обсягів продаж на зовнішньому ринку.

Поширяться асортимент продукції (армований профіль для вікон, фасадні касети з пофарбованого металу, металопластикові вікна та двері) на ТОВ „АПМ – Профіль”, модифікації водо-та газопровідних труб на ЗАТ «Резон».

Підприємства хімічної і нафтохімічної промисловості працюватимуть на зовнішній ринок та забезпечення потреб вітчизняних сільгоспвиробників (обсяги прогнозно зростуть на 1,5%). Триватиме модернізація та впровадження енергозберігаючих технологій базових агрегатів по виробництву аміаку та карбаміду з метою економії енергоресурсів на ВАТ „Одеський припортовий завод”. Збереження експортного потенціалу сприятиме завантаженню виробничих потужностей та створенню нових робочих місць. Зросте випуск мінеральних добрив, полімерних матеріалів і пластмас, лакофарбової продукції, миючих засобів.

У виробництві продуктів нафтоперероблення у 2007 році триватиме поетапна реконструкція та реалізація програми технічного переобладнання ВАТ „Лукойл - Одеський нафтопереробний завод”. З метою збільшення глибини переробки нафти, отримання дизельного палива по євронормам та удосконалення, заміни фізично та морально застарілого обладнання планується:

- будівництво нової установки Атмосферної Трубочатки (АТ) з її реконструкцією під вісбрекінг;
- реконструкція установки Атмосферно - Вакуумної Трубочатки (АВТ) з заміною теплообмінників, насосів;
- реконструкція комплексу гідроочистки керосино-газойлевої фракції з монтажем другого реактору, заміною АСУТП.

З метою забезпечення збільшення обсягів виробництва інших неметалевих мінеральних виробів, розширення асортименту продукції планується завершення робіт з реконструкції бетонозмішувального цеху на ВАТ „Іллічівський завод ЗБК”.

Удосконалення виробництва за рахунок придбання та освоєння нових видів обладнання планується на ЗАТ „Одеський дзеркальний завод”.

Розробка та впровадження у виробництво нових видів пляшок за дизайном, способом закупорки та місткістю передбачена ТОВ „Пуск”.

Розширення ємності споживчого ринку відбуватиметься за рахунок підвищення платоспроможного попиту населення. Це формуватиме попит на продукцію таких соціально спрямованих галузей, як легка, целюлозно-паперова промисловість.

Приріст виробництва легкої промисловості прогнозується на рівні 2006 року за рахунок активізації асортиментної роботи, поліпшення якості і конкурентоспроможності продукції як на внутрішньому, так і на зовнішньому ринку; підвищення купівельної спроможності населення. Триватиме організація нових видів виробництв, розширення можливостей підприємств, переорієнтація роботи на потреби внутрішнього споживання.

Прогнозується збільшення виробництва швейних та трикотажних виробів для дітей. ТОВ „ЮНЛ” планує наростити випуск асортименту трикотажного одягу для дітей віком до 2 років (натільна білизна, кофточки, костюми). Розшириться співпраця підприємства з торгівельними мережами України. ТОВ „ВВ” збільшить виробництво верхнього жіночого одягу в асортименті (юбки, плаття, блузки) та реалізацію продукції замовникам з Росії.

ЗАТ „Одеська швейна фабрика” планується розширити технологічні можливості підприємства на 2007-2012 роки. Модернізація підприємства дозволить збільшити обсяги виробництва, значно поліпшити якість продукції та дасть можливість розширити ринки збуту. Укладаються угоди співпраці на давальницькій сировині з фірмами Польщі та Німеччини.

ТОВ „Балтська швейна фабрика” співпрацює з німецькими фірмами «Космо», „Фельдхуз”. Виготовлено пробні зразки колекції жіночого одягу (куртки, піджаки, спідниці, брюки), які будуть поставлятися в торговельну мережу фірмових магазинів „Грегори Арбер”. Планується впровадження в виробництво нової колекції жіночого одягу.



На ВАТ "Деревообробний завод" передбачається оновлення парку деревообробних верстатів та організація виробництва металопластикових вікон.

### **4.3. Інноваційна та науково-технічна сфера**

Розширення інноваційних можливостей економіки як необхідних умов розвитку промисловості сприятиме досягненню позитивних змін у виробництві. Найвищі показники ефективності забезпечуватимуться формуванням цілісної інноваційно-технологічної інфраструктури, прискорення впровадження у виробництво науково-технічних розробок (нових технологій і обладнання, нових видів промислових товарів).

Головним завданням інноваційної політики у 2007 році визначено забезпечення збалансованої взаємодії науково-технічного і виробничого потенціалів, активізація інноваційної діяльності підприємств.

Основні напрямки реалізації інноваційної політики в промисловому комплексі області:

- створення сприятливих організаційно-правових умов для капіталовкладень в інноваційну сферу;
- збільшення інноваційного потенціалу шляхом активізації наявних ресурсів;
- спрощення механізмів передачі технологій науково-дослідними установами підприємствам, що здійснюють інноваційну діяльність;
- заохочення підприємств різних форм власності до збільшення витрат на науково-дослідні та дослідно-конструкторські роботи;
- сприяння розвитку малого інноваційного бізнесу.

Інноваційну діяльність у 2007 році здійснюватимуть 45 інноваційно-активних підприємств області. Передбачається впровадити у виробництво 55 нових технологічних процесів (маловідходних, ресурсозберігаючих - 25), освоїти 250 нових видів продукції (нових видів техніки - 20).

Політика ефективного забезпечення інноваційного розвитку України спрямована на розширення існуючої інноваційної інфраструктури та створення новітніх структур (технополіси, технопарки, кластери, бізнес-центри, бізнес-інкубатори тощо). Передбачається реалізація проектів створення технополісів, технопарків та інших інноваційних структур у регіонах з високим науково-технічним потенціалом. Пріоритетом діяльності Одеського регіонального центру інновацій та інвестицій є забезпечення науково-методичної, організаційної підтримки впровадження інноваційних проектів. Згідно з програмою розвитку новітніх наукоємних технологій планується реалізація в області "пілотного" проекту створення кластер - технопарку (технополіс) "Міжнародний центр виробників мікроелектронної, побутової, комп'ютерної, електронної техніки та технологічних процесів виготовлення її елементів; організація виготовлення на інноваційній основі телевізорів, холодильників та інших товарів широкого вжитку" (скорочена назва - "Міжнародний центр виробників"), під робочою назвою „Українська силіконова долина”.

Діяльність "Міжнародного центру виробників" як індустріального технологічного парку передбачає такі пріоритетні напрями:

- створення наукових засад виробництва електронної техніки на базі 3-D технологій, об'ємного та голографічного зображення;
- розробка та утворення устаткування віртуального, об'ємного зображення;
- розробка плазмових технологій та їх застосування в радіоелектроніці;
- нові матеріали, люмінофори, рідиннокристалічні речовини та п'єзокристали для радіоелектроніки.

Потребують вирішення питання інноваційної перебудови основних галузей промисловості, зокрема, металургійного виробництва, хімічної промисловості, машинобудування та галузей, що виробляють товари широкого вжитку.

Активізується діяльність науково-дослідних установ. Зокрема, передбачається завершення розробки та організації виробництва склоформ на рівні кращих світових зразків із забезпеченням підвищення якісних характеристик склотари, зниження видатків на її виготовлення за рахунок підвищення витривалості склоформ на ВАТ „Науково-дослідний інститут спеціальних способів лиття”.

Спеціальне конструкторське бюро прецизійних верстатів планує закінчити роботи з розробки та модернізації гами верстатів нового покоління для хонінгувальних та доводочних робіт при виробництві авіаційної, космічної техніки, автомобілів, сільгоспмашин.

Передбачає завершити реалізацію проекту серійного виробництва охоронного ємкісного сповіщувача «Тополь» для підвищення надійності охорони особливо важливих та унікальних об'єктів науково-виробниче підприємство “Спецавтоматика”.

Створення базового виробництва лиття під тиском, яке відповідає вимогам сертифікації та спеціальним вимогам до відливок деталей відповідного призначення (автомобільної, електротехнічної галузей промисловості), комплексів з повною автоматизацією процесу та підвищеною продуктивністю планується Державним підприємством “Інженерний виробничо-науковий центр лиття під тиском”.

#### **4.4. Транспорт та зв'язок**

Головною ціллю на 2007 рік у розвитку транспорту та зв'язку буде більш повне, безпечне, якісне задоволення зростаючих потреб населення та економіки області у транспортних послугах. Приділятиметься увага підвищенню комфорту та забезпеченню безпеки перевезень, вдосконаленню маршрутної мережі та облаштуванню доріг з твердим покриттям до населених пунктів області.

Основні напрямки діяльності у сфері транспорту та зв'язку у 2007 році будуть спрямовані на:

- реалізацію заходів Державної програми комплексного розвитку Українського Придунав'я;
- сприяння у реалізації інвестиційних проектів та програм у транспортно-дорожньому комплексі;
- розробку та реалізацію Концепції розвитку автомобільного транспорту на території області на 2007-2011 роки, яка сприятиме розвитку мережі пасажирських автоперевезень;
- опрацювання питань щодо здійснення інвестиційної діяльності зі створення нових високотехнологічних та реконструкції існуючих комплексів по переробці вантажів у портах області;
- створення реєстру та інвентаризація внутрішньо обласної автобусної маршрутної мережі;
- підвищення конкурентоспроможності морських торговельних портів;
- участь у реалізації Програми створення та функціонування національної мережі міжнародних транспортних коридорів;
- сприяння оновленню рухомого складу автопідприємствами області;
- проведення роботи по присвоєнню класності автостанціям;
- підвищення дієвості роботи обласного конкурсного комітету та обласної координаційної ради з безпеки дорожнього руху;
- координування роботи по вивантаженню вагонів у портах області та ситуацію щодо просування потягів на Одеській залізниці у напрямку портів;

- сприяння реалізації заходів розвитку електрозв'язку, передбачених регіональною програмою;
- розширення мережі державного теле- та радіомовлення;
- поліпшення якості роботи та прискорення розвитку, модернізації сільської мережі електрозв'язку;
- доведення черги на встановлення телефонів інвалідам Великої Вітчизняної війни до поточної.

Кабінетом Міністрів України затверджено постанову від 12 квітня 2006 року №496 "Про затвердження Програми розвитку національної мережі міжнародних транспортних коридорів в Україні на 2006-2010 роки", якою передбачено здійснення комплексу організаційних, наукових, проектних, будівельних заходів спрямованих на суттєве підвищення транзитного потенціалу України, інтеграцію транспортної системи України до транс'європейської, залучення транспортних потоків країн Європи та Азії через територію України, збільшення надходжень до державного бюджету від експорту транспортних послуг.

З метою ефективного використання транзитного та транспортно-розподільчого потенціалу області, дії органів місцевої влади будуть спрямовані на:

- співпрацю з Мінтрансзв'язку України щодо вдосконалення інфраструктури транспортних коридорів з метою включення їх у міжнародну транспортну систему ;
- сприяння взаємодії портів області з Одеською залізницею у питанні дотримання норм простоїв вагонів під вантажними операціями, що дасть можливість наростити обсяги обробки залізничних вагонів, збільшити завантаження як залізниці так і портів;
- участь у формуванні мережі автомобільних шляхів, забезпеченні функціонування шляхів загального користування, введення в експлуатацію нових і розвитку швидкісних автомагістралей на основних напрямках перевезення;
- направлення зусиль на розвиток автотранспорту області;

Для покращання надання послуг населенню автомобільним транспортом планується до 1 червня 2007 року закінчити інвентаризацію діючої маршрутної мережі та забезпечити відправлення автоперевізників тільки з автостанцій, автовокзалів та диспетчерських пунктів, а також до кінця 2007 року завершити роботу по присвоєнню класності автостанціям.

Протягом 2007 року у мережі громадського транспорту триватиме робота з поліпшення безпеки перевезень пасажирів, підвищення комфорту, якості та надійності транспортних послуг населенню, охорони довкілля, зменшення експлуатаційних витрат.

Продовжиться робота по оновленню та модернізації парку пасажирських автобусів великого та середнього класів. До пасажирських перевезень будуть активно залучатися підприємці-власники транспортних засобів.

Продовжуватиметься поступове переведення пасажирського автотранспорту загального користування на екологічні види палива. Зростатиме кількість міського пасажирського транспорту, максимально пристосованого для перевезень людей з обмеженими фізичними можливостями.

Продовжиться реалізація завдань Державної програми розвитку міського електротранспорту на 2007-2015 роки (затвердженої постановою Кабінету Міністрів України від 29.12.2006 р. №1855), основною метою якої є збереження наземного міського електричного транспорту, послугами якого безплатно користується понад 50% соціально незахищених верств населення. Планується оновлення і модернізації рухомого складу міського електротранспорту, реконструкція й ремонт трамвайних шляхів, прокладка нових ліній електротранспорту, ремонт контактної електромережі та кабельних ліній. У 2007 році у державному бюджеті передбачена субвенція місцевим бюджетам з державного бюджету на придбання трамвайних вагонів і тролейбусів у сумі 150,0 млн. грн.

Будуть проведені підготовчі роботи по відновленню централізованого диспетчерського контролю за роботою пасажирського транспорту загального користування.

Одеською залізницею у 2007 році планується збільшення вантажообігу на 4,0% та пасажирообігу на 5,5% проти рівня 2006 року. Збільшення планується за рахунок введення додаткових потягів на весняно-літній період 2007 року. Передбачається розширення асортименту послуг, підвищення доходності підсобно допоміжної діяльності та збільшення нетарифних надходжень від вантажних перевезень.

З метою недопущення втрати позицій Одеського морського торговельного порту на міжнародному ринку контейнерних перевезень, розвитку потужностей з переробки контейнерних вантажів та переорієнтації додаткових транзитних контейнерних вантажопотоків на національну транспортну систему, а також вирішення транспортних проблем міста одним із пріоритетних завдань Одеського морського торговельного порту є реалізація проектів передбачених Концепцією розвитку ДП „Одеський морський торговельний порт” на 2006-2010 роки, а саме:

Розвиток існуючого контейнерного терміналу на Карантинному молу шляхом наміву додатково 19 га та будівництва причалу довжиною 600 м. Вартість проекту близько 300 млн. дол. США. Пропускна спроможність - 600 тис. контейнерів на рік.

Будівництво допоміжного контейнерного терміналу в районі Андросовського молу на колишніх територіях СРЗ «Україна» та Військової гавані площею близько 10 га та причальною лінією довжиною 750 м з можливістю перевалки до 350 тис. контейнерів на рік.

Будівництво причалу №29-1 довжиною 230 м зі збільшенням обсягів вантажопереробки на 1 млн. тонн на рік. Вартість проекту - 50 млн. дол. США Інвестиційний проект затверджений Розпорядженням Кабінету Міністрів України №178 від 05.04.2006 р.

Будівництво «Сухого» порту площею 52 га на полях зрошення в районі об'їзної дороги вартістю близько 100 млн. дол. США. Інвестор - компанія «Євротермінал». Реалізація проекту дозволить основні вантажні операції з контейнеровозами вивести за територію міста. Будівельні роботи зі створення міста для паркування автоконтейнеровозів вже почались.

Будівництво шляхопроводу, який забезпечить в'їзд автотранспорту в порт з окружної дороги в районі полів зрошення, чим виключить потрапляння контейнеровозів у населені райони міста. Вартість проекту - близько 40 млн. дол. США. Реалізація цих проектів дозволить збільшити транспортну пропускну спроможність Одеського регіону та, як наслідок, сприятиме його економічному росту.

Планується, що у 2007 році обсяги фінансування за рахунок інвестиційних джерел на реалізацію Концепції розвитку порту становитимуть 750 млн. грн. (загальна орієнтовна вартість реалізації концепції – 700 млн. дол. США).

За попередніми розрахунками реалізація запланованих заходів щодо нового будівництва, реконструкції та модернізації, дозволить забезпечити додаткові надходження до бюджетів всіх рівнів та позабюджетних фондів у розмірі 226,9 млн. грн. (до 2010 року), а при повному розвитку – 420,4 млн. грн. (без урахування суміжних підприємств). Концепцією передбачено утворення 2348 робочих місць до 2010 року та 3683 робочих місць на повний розвиток (без урахування суміжних підприємств).

У Іллічівському морському торговельному порту розроблено «План розвитку ІМТП до 2010 року», що сприятиме збільшенню обсягів переробки вантажів, нарощуванню перевалки контейнерів, збільшенню потужності з перевантаження контейнерів, оновленню парку порталних кранів та іншої перевантажувальної техніки порту та технічному переоснащенню портового флоту.

По завданню Міністерства транспорту та зв'язку України і замовленню порту Южний інститутом «ЧорноморНДІпроект» розроблена «Схема перспективного розвитку порту Южний», згідно цієї схеми у 2007-2010 роках будуть реалізовуватися різноманітні напрямки розвитку порту.

Державним підприємством «Ізмаїльський морський торговельний порт» у 2007 році заплановано реалізувати проекти інвестиційної діяльності, які включені до переліку основних заходів «Програми розвитку транспортно-дорожнього комплексу України на період до 2015 року» і будуть виконуватися за власні кошти порту та з залученням інвестицій.

У 2007 році у Білгород-Дністровському морському торговельному порту буде продовжуватися реалізація інвестиційного проекту «Будівництво комплексу по переробці лісових вантажів». Згідно вказаного проекту заплановано будівництво продовження причалу довжиною 72 м, транспортної розв'язки у вигляді будівництва залізничної колії довжиною 1 км, будівництво відкритої складської площі на наливних землях площею 3,2 га та закупівля обладнання. Джерелами фінансування даного проекту є власні кошти порту та субвенція Міністерства транспорту та зв'язку (загальна сума проекту 12 млн. грн.).

Ренійський морський торговельний порт залучає інвестиції згідно Закону України від 23.03.2000 р. №1605-III «Про спеціальну економічну зону «Рені». Яка створена терміном на 30 років на території міста Рені, Одеської області загальною площею 94,36 гектара в межах земельної ділянки, наданої у користування Ренійському морському торговельному порту. Ренійська районна державна адміністрація затвердила органом господарського розвитку та управління СЕЗ «Рені» - державне підприємство Ренійський морський торговельний порт. З набрання чинності Закону «Про СЕЗ «Рені» по жовтень 2006 року, у СЕЗ «Рені» зареєстровано 7 інвестиційних проектів (5 з яких вже реалізуються). У період 2006-2009 років у рамках Закону України «Про СЕЗ «Рені» буде реалізований інвестиційний проект «Витратний склад нафтопродуктів для забезпечення бункерувальних операцій в порту Рені» ТОВ «Трансбункер-Дунай».

У 2007 році прогнозується збільшення обсягів переробки вантажів Одеським, Іллічівським, Южним, Білгород-Дністровським, Ізмаїльським та Ренійським морськими торговельними портами. Цьому сприятиме реалізація інвестиційних проектів у портах, що призведе до залучення додаткових вантажопотоків за рахунок реконструкції існуючих причалів і перевантажувальних комплексів, збільшення загальної протяжності причалів, підвищення якості наданих перевалочних і вантажно-розвантажувальних послуг та суттєвого зменшення простоїв вантажів.

Пріоритетність морегосподарського та транспортного комплексу українського Придунав'я у забезпеченні сталого розвитку регіону, підвищення ефективності використання його внутрішнього природно-ресурсного та економічного потенціалу, рівня життя населення, розв'язання соціально-економічних проблем пов'язана з виконанням Програми комплексного розвитку Українського Придунав'я на 2004-2010 роки (постанова Кабінету Міністрів України від 31.03.2004 р. №428). Планується, що у грудні 2007 року за посередництвом Міністерства транспорту та зв'язку України продовжиться реалізація завдань Програми у частині розвитку морегосподарського та транспортного комплексів, зокрема будівництво глибоководного суднового ходу Дунай-Чорне море.

ВАТ „Українське Дунайське пароплавство” у 2007 році планується завершення будівництва корпусу першого суховантажного судна та спуск на воду.

У 2007 році робота КП «Міжнародний аеропорт Одеса» буде направлена на збільшення обсягу вантажних та пасажирських перевезень. Відкриватимуться нові лінії авіакомпаніям з розвитку внутрішніх перевезень. Продовжиться робота з підвищення привабливості аеропорту для міжнародних авіакомпаній, що сприятиме росту пасажирських та вантажних перевезень. Водночас планується проведення ремонтних робіт аеродромного комплексу за власні кошти (9000 тис. грн.). Передбачається проведення ремонту аеродромного покриття (4500 тис. грн.), реконструкція аеровокзального комплексу (1500 тис. грн.), модернізація та оновлення наземної техніки (1000 тис. грн.) та реконструкція інженерної інфраструктури аеропорту (2000 тис. грн.). У 2007 році планується збільшення пасажирообороту до рівня 500,0 тис. пасажирів на рік.

Реалізація всіх вищезазначених заходів дозволить збільшити обсяги вантажоперевезень залізницею на 4,1%, автомобільним транспортом – на 1,6%. Зростуть обсяги пасажирських перевезень залізницею на 0,6%, автотранспортом – на 2,9%, авіаційним транспортом – на 8,4%. Обсяги перевезень пасажирів водним транспортом залишаться на рівні 2006 року.

Стан дорожнього комплексу Одеської області потребує особливої уваги, тому що питання улаштування доріг з твердим покриттям до кожного населеного пункту області є пріоритетним завданням місцевої влади.

У 2007 році продовжиться робота з реалізації основних напрямків діяльності дорожнього господарства, визначених Державною програмою розвитку автомобільних доріг загального користування на 2005-2010 роки.

На регіональному рівні розроблено Програму розвитку, ремонту й утримання дорожньої мережі на 2004-2010 роки «Дороги Одещини», яку передбачається реалізувати за рахунок коштів державного, обласного та місцевих бюджетів. Також активізується робота з залучення кредитів Європейського банку реконструкції та розвитку та інших фінансово-кредитних установ, приватного капіталу (особливо для інвестування платних об'єктів сервісу).

Пріоритетне фінансування відводиться дорогам місцевого значення. Зокрема, для розвитку, ремонту й утримання сільських доріг планується спрямовувати щорічно 16 тис. грн. на 1 км доріг, що на 1,3 тис. грн. більше, ніж у середньому на вулично-дорожню мережу місцевих доріг.

Службою автомобільних доріг в Одеській області планується використати за рахунок коштів спеціального фонду місцевого бюджету на об'єкти капітального ремонту автомобільних доріг загального користування місцевого значення 5619,4 тис. грн. та на об'єкти поточного ремонту та експлуатаційного утримання автомобільних доріг загального користування місцевого значення 18800,0 тис. грн. (7290,9 км).

Галузь зв'язку та сфера інформатизації є однією з найбільш стабільних та динамічних галузей економіки, яка забезпечує достатньо високі темпи зростання послуг зв'язку, поліпшення їх якості та впровадження нових послуг.

Головною ціллю у 2007 році буде розбудова телекомунікаційних мереж на базі передових новітніх технологій, ефективне використання радіочастотного ресурсу, впровадження фрагменту цифрового мовлення на всю територію області, розвиток інформаційного суспільства з визначенням стратегічних цілей інформатизації:

- прискорення впровадження новітніх інформаційно-комунікаційних технологій в усі сфери суспільного життя, економіку області, в діяльність органів державної влади та органів місцевого самоврядування;

- забезпечення комп'ютерної грамотності населення, насамперед шляхом створення освітньої системи, орієнтованої на використання нових інформаційно-комунікаційних технологій у формуванні всебічно розвиненої особистості;

- створення розвинутої обласної інформаційно-комунікаційної інфраструктури;

- державну підтримку економічного зростання нових "електронних" секторів економіки (торгівлі, надання комунальних і банківських послуг тощо), вирішення нормативно-правових питань електронної взаємодії;

- створення загально регіональної інформаційної системи, насамперед у сферах охорони здоров'я, освіти, науки, культури, охорони довкілля;

- збереження культурної спадщини Одещини шляхом електронного її документування;

- державну підтримку використання новітніх інформаційно-комунікаційних технологій засобами масової інформації;

- широке використання інформаційно-комунікаційних технологій для удосконалення державного управління, відносин між державою і громадянами, становлення електронних форм спілкування між державними органами і фізичними та юридичними особами;

- досягнення ефективної участі всіх районів та населених пунктів області у процесах становлення інформаційного суспільства шляхом децентралізації і підтримки регіональних і місцевих ініціатив;

- захист інформаційних прав громадян, насамперед щодо доступності інформації про особу, підтримку демократичних інститутів, удосконалення правого урегулювання питань інтелектуальної власності та мінімізації ризику інформаційної нерівності;

- удосконалення законодавства з регулювання інформаційних відносин;

- удосконалення засобів інформаційної безпеки в умовах широкого використання новітніх інформаційно-комунікаційних технологій;

- розвиток інноваційних технологій у сфері інформатизації, зокрема участь в розробці та виробництві на території інноваційного розвитку програмного забезпечення для потреб області та України, експорту в інші країни;

- створення системи обміну інформацією на основі забезпечення функціонування електронного документообігу, цифрового підпису, стандартних наборів сертифікованого програмного забезпечення;

- створення інформаційно-аналітичної системи забезпечення розвитку та функціонування транспортної інфраструктури регіону на основі геоінформаційної технології;

- забезпечення населення завдяки використанню інформаційних технологій визначеним переліком послуг з інформування, юридичного оформлення, надання пільг, реєстрації, а також створення умов доступу до інформації.

У 2007 році Одеський обласний радіотелевізійний передавальний центр планує замінити телевізійний передавач „Тесла” на твердотільний передавач ТХUP-5000, замінити чотири передавача потужністю 0,1 кВт на твєдотільні ТХUP-100 на РТС Рєні і РТС Миколєївкє тє продовжити модернізєцію телевізійного облєднєннє, ревїзїю антєн, є тєкж рєбєтї по антїкорозїйному фєрбувєнню антєннє-щєглєвих споруд.

Необхїдно прєвєстї єнєлїз прїємєннє в нєселєних пунктєх облєстї нєцїєнєльнїх тєлє- і рєдїєпєрєдєч тє зєбєзпєчїтї їх трєнслєцїю нє всїє тєрїторїє рєгїєну. Рєзглєнутї пїтєннє щєдє фїнєнсувєннє рєбїт з будївнїцтвє нєвїє телевізїєнїє вєжї у м. Одєсє.

З мєтєю пїдвїщєннє єкєстї облєгуєвуєннє спєжївєчїв, створєннє єдїєнїє їнформєцїєнїє сїстємї поштовєгє зв'єзку Одєськєю дїрєкцїєю «Укрпоштє» пєлєнєтєсьє прїєдбєннє АРМ ВЗ тє кєсовїх єпєрєтїв. Длє зєбєзпєчєннє счєрєннєстї поштовїх вїдпєрєвлєнє пєлєнєтєсьє встєновїтї сїстємї вїдєє-нєглєду. Пєлєнєтєсьє єргєнїзуєвєтї облєгуєвуєннє нєселєннє нєвїємї вїдємї послєгє поштовєгє зв'єзку: мїжнєрєднї пєрєкєзї, єбмїн вєлєут, нєдєннє крєдїтїв прїємєннє плєтєжїв тєщє.

Одєськєю фїлїєю «Укртєлєкєм» пєлєнєтєсьє рєзшїрєннє цїфровїх АТС у с. Сєргїївкє Бїлгорєд-Днїстрєвськєгє, с. Прїєморськє Кїлїєськєгє, с. В.Дєлїєнськє Овїдїєпольськєгє, с. Озернє Ізмєїльськєгє, с. Крїєнїчнє тє с. Вїногрєдївкє Болгрєдськєгє рєйєнїв нє нємєрї 4096 тє рєзшїрєннє цїфровїх АТС у мїстєх Лєубєшївкє, Овїдїєполь, Іллїчївськ, смт Шїрєєвє, Сєврєнє нє нємєрї 1920.

Зєдєवलєнню мєшкєнцїв Одєськєї облєстї у послєгєх зв'єзку тє пїдвїщєнню єкєстї послєгє зв'єзку будє спрїєтї пєрєкєлєчєннє 34 тїс. єбєнєнтїв з єнєлєгєвєгє сєгмєнту нє цїфровїє у м. Одєсє.

Пєлєнєтєсьє тєкж встєновїтї 14000 нєвїх тєлєфоннїх єпєрєтїв. Будє прєвєдїтїсь рєбєтє щєдє рєзшїрєннє кєплєксу сучєснїх послєгє зв'єзку: вкєлєчєннє нє мєнш, нїж 2815 спєжївєчїв послєгє ADSL-2+, рєзшїрєннє спєжївєчїв послєгє Інтєрнєт, будївнїцтвє мєбїлєнєгє зв'єзку нєвєгє покєлїннє 3G.

#### **4.5. Пєлєвнє-єнєргєтїчнїє кєплєкс**

Одєськє облєстє вїднєсїтєсь дє єнєргєзєлєжнїх тє єнєргєдєфїцїтнїх рєгїєнїв чєрєз вїдсучнїєстє влєснїх єнєргєгєнєруєчїх потєжнєстєє. Отжє, єднїєм з гєлєвнїх зєвдєнє єфєктївнєгє фєнкцїєнєвєннє пєлєвнє-єнєргєтїчнєгє кєплєксу будє:

- змїцнєннє єнєргєтїчнїє сємєдєстєтнєстї рєгїєну шлєхєм будївнїцтвє нєвїх тє модернізєцїє їснєчїх єнєргєгєнєруєчїх потєжнєстєє, лїнїє єлєктрєпєрєдєч;
- єптїємїзєцїє счєм єнєргєпєстєчєннє облєстї;
- счєрєчєннє нєвїпєрєвдєнїх втрєт єнєргєнєсїєєв;
- впрєвєдєжєннє нєтрєдїцїєнїх дєрєл вїрєбнїцтвє єлєктрєєнєргїє тє єнєргєзбєрїгєєчїх тєхнєлєгїєє.

Зєгєлєнє пєтрєбє облєстї в єлєктрєєнєргїє у 2007 рєцї стєновїтїмє 5168,2 млн. кВт гєдїєн. Вїрєбнїцтвє єлєктрєєнєргїє зє рєхєуєк влєснїх дєрєл пєрєдбєчєєтєсьє нє рївнї 137 млн. кВт гєдїєн, нєдхєдєжєннє єлєктрєєнєргїє їз зєвнїшнїх дєрєл прєгнєзєєтєсьє в єбсєзї 6500 млн. кВт гєдїєн.

Єнєвнїємї спєжївєчємї єлєктрєєнєргїє зєлїшєєтєсьє: кємунєлєнє-пєбєтєвє сфєрє - 17%, нєселєннє - 37%, прємїслєвїєстє - 22%.

Укєзєм Прєзїдєнтє Укрєїнї вїд 27 гуднє 2005 рєкє №1863/2005 „Прє рїшєннє Рєдї нєцїєнєльнїє бєзпєкї і єбєрєнї Укрєїнї вїд 9 гуднє 2005 рєкє „Прє стєн єнєргєтїчнїє бєзпєкї Укрєїнї тє єнєвнїє зєсєдїє дєржєвнїє пєлїтїкї у сфєрї її зєбєзпєчєннє” счєвєлєнє єнєвнїє нєпрєємї дєржєвнїє пєлїтїкї у сфєрї зєбєзпєчєннє єнєргєтїчнїє бєзпєкї Укрєїнї тє зєтвєрєджєнє Пєлєнє зєхєдїєв.



Згідно плану Заходів основним завданням з вирішення проблеми посилення енергетичної самодостатності області, забезпечення надійним електропостачанням споживачів м. Одеси та південно-західних районів Одеської області є:

□ будівництво повітряної лінії електропередач напругою 330 кВ „Аджалик-Усатове“, яке розпочато під керівництвом Міністерства палива та енергетики України та НЕК „Укренерго“ у 2006 році (довжина 124 км, тривалість будівництва 8 місяців, вартість будівництва – 170 млн. грн.). Термін введення в експлуатацію 1 квітня 2007 року. Фінансування проекту здійснюється за рахунок кредиту Європейського банку реконструкції і розвитку, з яким було підписано фінансову угоду. Проект відводу земельних ділянок під будівництво зазначеної лінії отримав позитивний висновок затверджений на черговій сесії Одеської обласної ради від 05.07.06 р. №33-V;

□ будівництво лінії електропередач 330 кВ “Новоодеська-Арциз”, маршрут проходження якої узгоджено Державним управлінням екології та природних ресурсів в Одеській області (північний варіант повітряної прокладки вздовж Дністровського лиману з максимальним наближенням до траси Маяки-Паланка на території Білгород-Дністровського району, термін будівництва – 1 січня 2008 року);

□ будівництво та введення в експлуатацію парогазової електричної станції у м. Болград потужністю 30-50 МВт. Замовником є ДП НАЕК „Енергатом“. Початок будівництва - 2006 рік, завершення – 2007 року (орієнтовна вартість 200 млн. грн.).

Київським філіалом проектного інституту “Укренергомережпроект” за замовленням ВАТ "Енергопостачальна компанія "Одесаобленерго" проаналізовано існуючий стан електрозабезпечення і розроблено схему перспективного розвитку електромереж Одеської області. Загальна вартість першочергових заходів становить 326 млн. грн.

Для вирішення проблем південно-західного регіону області також запропоновано будівництво повітряних ліній електропередач 110 кВ: Арциз-Болград (100 км), Болград-Буджак-Рені (45 км), Ізмаїл-Кілія ( 38 км), Кілія-відгалуження на ПС Струмок (40 км) та реконструкцію підстанцій 110 кВ міст Болград, Арциз та Ізмаїл. Вартість зазначених робіт становить 133 млн. грн.

Значно підвищити самодостатність та енергетичний потенціал регіону дозволить будівництво нової Одеської ТЕЦ, яка вже відпрацювало свій ресурс. Електрична потужність ТЕЦ становитиме 200 МВт, тепла - від 140 до 320 Гкал/годину (пікова до 140-180 Гкал/годину) (орієнтовна вартість 800-900 млн. грн.). Розміщення нової ТЕЦ планується на майданчику колишнього вугільного складу теплоелектростанції з урахуванням можливості використання існуючої інфраструктури. Спільно з Мінпаливенерго України ведеться пошук інвесторів.

Потреба області у твердому, газоподібному та рідкому котельно-пічному паливі становитиме 5923,7 тис. тонн умовного палива, з якої 30% припадатимуть на комунально-побутові потреби (на 58,7 тис. тонн умовного палива більше, ніж у 2006 році).

Обсяги виробництва теплової енергії (пару та гарячої води) для комунально-побутового господарства та населення у 2007 році становитимуть 3353,2 тис. Гкал, що на 33,2 тис. Гкал більше, ніж у 2006 році. Витрати паливних ресурсів на одиницю продукції прогноуються на рівні 162 кг у.п. на 1 Гкал.

В області продовжується реалізація програми енергозбереження на 1999-2010 роки. Основною метою програми є зменшення енергоспоживання на одиницю продукції та послуг і в кінцевому результаті скорочення енергетичних витрат.

Впроваджуватимуться найбільш ефективно обладнання і технології споживання паливно-енергетичних ресурсів, такі як: прилади частотного регулювання і плавного пуску приводів електродвигунів, поліетиленові та попередньо ізольовані пінополіуретанові труби, перевід котелень на природний газ, когенерація та тригенерація, оптимізація мереж тепло-, водо-, електро- і газопостачання, часткова децентралізація тепlopостачання, системи автономного опалення, компенсатори реактивної потужності, пластинчасті теплообмінники, сучасна запірно-регулююча арматура і вітчизняна швидкоз'ємна неруйнівна ізоляція для неї, системи енергоефективного внутрішнього і зовнішнього освітлення, енергоефективні склопакети на вікнах, автоматичні системи вентиляції та кондиціювання з рекуперацією тепла, автоматизовані теплові пункти, менш енергоємне електрообладнання, сучасні прилади і системи обліку споживання енергоресурсів і води, прилади багатотарифного обліку електроенергії, системи сонячного гарячого водopостачання і фотовольтажні системи, вітроелектричні агрегати вітчизняного та іноземного виробництва.

Обласною державною адміністрацією розроблено та затверджено "План заходів щодо забезпечення ефективного використання енергетичних ресурсів в промисловості, житлово-комунальному господарстві, агропромисловому комплексі, сфері послуг, бюджетних організаціях на 2006-2010 роки". У плані заходів передбачається:

- впровадження локальних когенераційних комплексів у містах Одеса, Іллічівськ, Котовськ, Білгород-Дністровський, Южне, Рені, Роздільна потужністю 15-20 МВт;
- реалізація пілотного проекту „Біогазовий завод, агроферма “Дністровський”, Арцизький район Одеської області”;
- модернізація і заміна котельного обладнання, у тому числі котлів НИИСТУ-5 в житлово-комунальному господарстві та бюджетних установах області;
- будівництво Куяльницької вітроелектростанції потужністю 1,2 МВт;
- будівництво дахових котелень, систем автономного опалення згідно зі схемами децентралізації мереж тепlopостачання;
- проведення енергоаудиту, оформлення енергетичних паспортів, розробка рекомендацій з енергозбереження для бюджетних установ і організацій області, а також підприємств та організацій усіх форм власності;
- розробка та узгодження норм питомих витрат паливно-енергетичних ресурсів для підприємств, установ і організацій всіх форм власності;
- створення центрів енергетичного моніторингу споживання паливно-енергетичних ресурсів бюджетними установами та організаціями області;
- визначення науково обґрунтованих показників споживання паливно-енергетичних ресурсів бюджетними установами та організаціями
- оснащення установ та організацій бюджетної сфери і житлового фонду приладами обліку споживання паливно-енергетичних ресурсів і води;
- підвищення ефективності роботи енерго-, тепло-, водopостачальних підприємств, вдосконалення структури управління енергокомплексом і засобів контролю за ефективним використанням енергії та енергозбереженням;
- впровадження багатотарифного обліку електричної енергії на об'єктах житлово-комунального господарства і в побуті.

У 2007 році передбачається у житловій сфері області (побудинковий облік) встановлення лічильників: холодної води – 390 од., гарячої води – 30 од., теплової енергії – 8 од. У бюджетній сфері області буде встановлено лічильники: холодної води – 90 од., гарячої води – 50 од., теплової енергії – 3 од.

Планується переведення багатопверхових будинків у м. Кілія та Вилкове на індивідуальне електроопалення.

Організація автоматизованої системи контролю та обліку на базі лічильників "Енергія-9" дозволяє перейти на багатотарифний облік електроенергії. Застосування програмного забезпечення АСОЕ (автоматизована система обліку електричної енергії) "Омега" сприяє забезпеченню багатотарифного обліку; автоматизації розрахунків між споживачами електричної енергії та енергопостачальними компаніями; сплаті за використану електричну енергію за рахунок електронних платіжних засобів (пластикових карт).

Органи місцевої виконавчої влади сприятимуть впровадженню нетрадиційних джерел виробництва електроенергії та енергозберігаючих технологій, а саме - сучасного обладнання та найбільш ефективних технологій споживання паливно-енергетичних ресурсів.

#### **4.6. Будівельний комплекс**

Зростання соціально-економічного розвитку регіону потребує нарощування інвестиційних ресурсів, поліпшення структури інвестиційних джерел та оптимізації напрямів їх вкладення. Будівництво стає одним з провідних видів економічної діяльності, де спостерігається значний приріст валової доданої вартості.

Основними завданнями сучасної будівельної індустрії регіону є залучення інвестиційних ресурсів, покращення якості будівельних робіт, ефективно зниження матеріальних, фінансових і трудових затрат при виконанні робіт, використання екологічно чистих і сучасних будівельних матеріалів.

Для розвитку потенціалу будівельного комплексу у 2007 році планується:

- впровадження в практику механізму державного інвестування розвитку соціальної сфери області, гнучкої системи пільгового кредитування із залученням коштів суб'єктів підприємницької діяльності;
- залучення та використання асигнувань державного і місцевих бюджетів, позабюджетних і спеціальних фондів, кредитів банків;
- зменшення вартості будівництва за рахунок удосконалення архітектурно-будівельних та інженерних систем на основі сучасних технологій і матеріалів.

Робота будівельного комплексу області у 2007 році буде спрямована на досягнення позитивних зрушень у забезпеченні життєдіяльності населення, шляхом нарощування обсягів житлового будівництва, інженерних мереж, шкіл та інших об'єктів соціальної інфраструктури.

Розв'язання соціальних питань та розвиток місцевої інфраструктури можливе лише за умови суттєвого збільшення інвестицій, у тому числі внутрішніх (капітальних інвестицій).

У 2007 році триватиме процес збільшення обсягів капітальних інвестицій та інвестицій в основний капітал. Загальний обсяг інвестицій в основний капітал за рахунок усіх джерел фінансування передбачається в обсязі 6090,3 млн. грн., що на 9,0% більше очікуваних показників 2006 року. Основним джерелом інвестицій в основний капітал залишаються власні кошти підприємств та організацій.

З метою вирішення найважливіших соціальних проблем регіону, які потребують значних капіталовкладень передбачається залучення субвенцій з державного бюджету.

Пріоритетним в цьому напрямі буде спрямування коштів державного бюджету на завершення будівництва пускових об'єктів та об'єктів незавершеного будівництва із високим ступенем будівельної готовності, створення відповідної інфраструктури.

Очікується надходження субвенцій з державного бюджету місцевим бюджетам на: виконання інвестиційних проектів, спрямованих на соціально-економічний розвиток регіонів, заходів з попередження аварій і запобігання техногенним катастрофам у житлово-комунальному господарстві та на інших аварійних об'єктах комунальної власності, в тому числі на ремонт і реконструкцію мереж і котелень (51,2 млн. грн.); соціально-економічний розвиток (38,0 млн. грн.); завершення комплексної реконструкції, реставрації та введення в експлуатацію Одеського державного академічного театру опери та балету (53,0 млн. грн.); берегоукріплювальні роботи на о. Зміїний (6,6 млн. грн.); будівництво і придбання житла військовослужбовцям (4,4 млн. грн.); заходи з енергозбереження, у тому числі оснащення інженерних вбудов багатоквартирних житлових будинків засобами обліку споживання води і теплової енергії, ремонт і реконструкцію теплових мереж та котелень, будівництво газопроводів і газифікацію населених пунктів (34,2 млн. грн.).

Для прискорення реформ у житлово-комунальному господарстві та вирішення проблем з водопостачанням планується надходження коштів з державного бюджету на реалізацію: бюджетної програми «Загальнодержавна програма реформування і розвитку житлово-комунального господарства» (11,0 млн. грн.), у тому числі на модернізацію житлового фонду (6,9 млн. грн.) та модернізацію систем теплозабезпечення житлових будинків (4,1 млн. грн.); бюджетної програми «Розвиток та реконструкція централізованих систем водопостачання та водовідведення» (10,2 млн. грн.).

У 2007 році будуть закріплюватися досягнуті позитивні тенденції у сфері житлового будівництва.

Спорудження, реконструкція та утримання житлового фонду є одним з пріоритетних напрямків соціально-економічного розвитку регіону, важливим фактором зниження соціальної напруженості у суспільстві. Спрямування та консолідування бюджетних коштів усіх рівнів на будівництво саме соціального житла є на сьогодні найважливішим фактором будівництва та розвитку житла для незахищених верств населення.

У 2007 році за рахунок усіх джерел фінансування передбачається ввести в експлуатацію житлові будинки загальною площею 677,8 тис. кв. м, що на 2,3% більше, ніж у 2006 році. Збільшення обсягів житлового будівництва передбачається за рахунок позабюджетних джерел фінансування, зокрема, власних коштів підприємств і організацій та коштів населення.

З метою збільшення обсягів індивідуального житлового будівництва, забезпечення його доступності населенню, особливо молодим працівникам села, триватиме реалізація програми "Власний дім" та заходів щодо розвитку молодіжного житлового будівництва з наданням кредитів забудовникам.

Очікується надходження субвенції з державного бюджету на будівництво і придбання житла військовослужбовцям та іншим категоріям в обсязі 4,4 млн. грн.

У 2007 році за рахунок усіх джерел фінансування передбачається ввести в експлуатацію заклади освіти на 498 учнівських місць, дитячий садочок на 50 місць, 35 ліжок у лікарняних закладах.

Планується завершення комплексної реконструкції та реставрації державного академічного театру опери та балету у м. Одеса.

На виконання Законів України "Про планування та забудову територій" і "Про Генеральну Схему планування території України" постановою Кабінету Міністрів України від 29 серпня 2002 року №1291 "Про забезпечення реалізації Закону України "Про Генеральну схему планування території України" затверджені заходи з реалізації Генеральної схеми планування території України, якими передбачено на регіональному рівні починаючи з 2003 та на наступні роки розроблення проектів містобудівного розвитку області, у тому числі Схеми планування території області.

Схема продовжить на регіональному рівні визначення пріоритетів та вдосконалення системи розселення, розвитку виробничої, соціальної та інженерно-транспортної інфраструктури, формування національної екологічної мережі тощо, і буде враховувати особливу вагу області в територіальному та економічному розвитку України.

Починаючи з 2004 року згідно з рішенням Одеської обласної ради від 2 квітня 2004 року №413-XXIV, яким передбачено відповідне фінансування, розробляється проект розвитку регіону - Схема планування територій Одеської області.

Вартість проведення науково-дослідних робіт щодо виконання проекту - 1,0 млн. грн. (з них із обласного бюджету у 2004 році - надано 500,0 тис. грн. на виконання 1 етапу, у 2005 році — 300,0 тис. грн. на виконання 2 етапу, у 2006 році - 200,0 тис. грн. на виконання 3 етапу проекту).

Проектом передбачається комплексний розвиток і подальший планомірний характер раціональної, науково-обґрунтованої функціонально-планувальної організації території, визначення пріоритетних та припустимих видів використання і забудови територій області для забезпечення сталого соціально-економічного розвитку, підвищення соціальних стандартів життєдіяльності населення, а також збільшення обсягів залучення додаткових інвестицій у розвиток регіону в забезпечення його сучасною соціальною, інженерно-транспортною інфраструктурою тощо.

Проект містобудівного розвитку області заплановано розглянути на колегії Міністерства будівництва, архітектури та житлово-комунального господарства України, після чого "Схема планування території Одеської області" в установленому порядку буде представлена на розгляд до Одеської обласної ради.

#### **4.7. Агропромисловий комплекс**

Головними напрямками розвитку сільського господарства області у 2007 році буде:

- завершення врегулювання відносин власності на майно та землю;
- сприяння впровадження ресурсоощадних та екологічно безпечних технологій виробництва сільськогосподарської продукції та продовольства;
- розвиток внутрішнього ринку сільськогосподарської продукції та продовольства;
- державна підтримка створення інфраструктури аграрного ринку, запровадження механізмів його врегулювання через відповідні державні інституції (Аграрний фонд та ін.);
- подальше удосконалення фінансово-кредитних механізмів, що передбачають державну підтримку кредитування за рахунок здешевлення процентних ставок за користування кредитами, здешевлення страхових платежів;
- поліпшення ресурсного забезпечення сільськогосподарського виробництва, підтримання наявного технічного потенціалу машинно-тракторного парку, стабілізація його кількісного складу та оновлення, удосконалення форм його використання та забезпечення виробництва сільськогосподарської продукції за прогресивними технологіями;

□ підвищення рівня середньомісячної заробітної плати, погашення заборгованості із виплати заробітної плати та зняття соціальної напруги на селі;

□ забезпечення надійного функціонування соціальної інфраструктури села в нових економічних умовах, яке забезпечить наближення та вирівнювання умов життєдіяльності міського та сільського населення.

З метою забезпечення розвитку галузі рослинництва передбачається доведення валового виробництва продукції рослинництва в обсягах, що гарантують забезпечення населення області продуктами харчування, а підприємства харчової та переробної промисловості сировиною, створюють надійну кормову базу для тваринництва, забезпечують необхідні економічні і фінансові умови для ефективного розвитку підприємств агропромислового комплексу.

З метою стабілізації ситуації у тваринництві, збільшення обсягів виробництва та нарощування поголів'я худоби всіх видів передбачається :

□ здійснення державної підтримки виробництва продукції тваринництва;

□ підвищення продуктивності за рахунок впровадження інтенсивних технологій;

□ удосконалення зооветеринарного обслуговування тваринництва і птахівництва господарств всіх форм власності за рахунок розширення існуючої розгалуженої мережі об'єктів сервісного зооветеринарного обслуговування, обслуговуючих кооперативів та пунктів із заготівлі та реалізації худоби та птиці.

Прогнозні показники розвитку сільськогосподарського виробництва області на 2007 рік визначені перш за все з урахуванням виробничого потенціалу, об'єктивних обставин, що склалися в забезпеченні галузі мінеральними добривами, гербіцидами, пальне-мастильними матеріалами та іншими матеріально-технічними ресурсами.

Враховано також те, що сільськогосподарська галузь області працює у зоні ризикованого землеробства, що накладає свій відбиток на обсяги виробництва продукції, тому при обчисленні прогнозних показників взяті за основу середньорічні показники виробництва за останні п'ять років (2000-2005).

У 2007 році надаватиметься значна увага збереженню та ефективному використанню зрошувальних земель, виконанню регіональної комплексної програми розвитку меліорації земель та поліпшення екологічного стану зрошуваних та осушених угідь Одеської області у 2006-2010 роках і прогноз до 2015 року. Для утримання, виконання робіт по подачі води на зрошення та збереження міжгосподарських меліоративних систем області у 2007 році планується отримати 44,9 млн. грн. Планується:

□ провести інвентаризацію наявної меліоративної мережі;

□ внутрішньогосподарську меліоративну мережу передавати з комунальної власності у власність підприємствам, які зможуть її ефективно використовувати;

□ передбачити збільшення кількості дощувальної техніки шляхом закупки сучасних дощувальних установок з компенсацією з державного і обласного бюджетів 30,0% її вартості;

□ продовжити впровадження системи краплинного зрошення, що дасть можливість збільшити валовий збір овочів на 10-15 тис. тонн на рік та забезпечити економію енерго- та водних ресурсів;

□ забезпечення сільськогосподарських робіт пально-мастильними матеріалами;

□ закладки та відтворення площ плодових насаджень і виноградників за рахунок бюджетного фінансування (1%-й збір від реалізації алкогольних напоїв), забезпечення виробництва кормів на рівні, необхідному для повного забезпечення потреб тваринництва сільськогосподарських підприємств всіх форм власності та господарств населення за рахунок оптимізації структури посівних площ кормових культур, розширення посівів високобілкових культур – гороху, сої, ріпаку;

□ розширення мережі машинно-технологічних станцій і доукомплектування існуючих сучасною технікою переважно вітчизняного виробництва, розвитку фірмового техніко-технологічного та агрохімічного обслуговування сільськогосподарських товаровиробників на базі технічних центрів, прокатних пунктів, машинно-технологічних формувань.

Оскільки одним із пріоритетних завдань Одеської області є розвиток виноградарства та виноробства існує необхідність науково-економічного та агроекологічного обґрунтування закладки нових інтенсивних високопродуктивних багаторічних насаджень з врахуванням рельєфно-контурної системи землеробства, температурного режиму та ґрунтового-кліматичних умов місцевості. З метою підвищення врожайності, валових зборів винограду та продовження довговічності насаджень у 2007 році планується розробити Програму розвитку виноградарства і виноробства Одеської області на 2007-2015 роки та до 2030 року.

Обсяги виробництва зернових культур у 2007 році розраховані з урахуванням завдання галузевої програми "Зерно Одещини 2005-2010 роки", затвердженої рішенням обласної ради від 25.03.2005 р. №595-IV, у розмірі 2290,0 тис. тонн, що складає 81,6% рівня 2006 року.

Виробництво олійних культур у 2007 році в обсязі 400,0 тис. тонн складає 106,2% рівня 2005 року, проте 125,9% до середньорічного рівня і 94,0% до рівня 2006 року, у тому числі соняшнику - 345,0 тис. тонн, що складає 101,6% рівня 2005 року, 115,6% до середньорічного рівня і 93,9% до рівня 2006 року. Прогнозується збільшення виробництва таких олійних культур, як ріпак та соя. Виробництво соняшнику прогнозовано з урахуванням вимог сівозмін - площа соняшнику в структурі посівних площ не повинна перевищувати 10% від ріллі в обробітку.

У 2007 році виробництво цукрових буряків становитиме 222,0 тис. тонн, що складе 92,6% рівня 2006 року (102,8% до середньорічного рівня). Прогнозується можливе зменшення площ посіву цукрових буряків у зв'язку із ціною ситуацією на ринку цукру.

Виробництво картоплі у 2007 році складе 310,0 тис. тонн, що дорівнює 76,3% до рівня 2005 року і 113,1% до середньорічного рівня та 104,2% до рівня 2006 року.

Виробництво овочів у 2007 році складе 520,0 тис. тонн, що дорівнює 98,9% до рівня 2005 року, 125,8% до середньорічного рівня та 91,3% до рівня 2006 року. Можливе зменшення площ посіву овочів прогнозується у зв'язку із ціною ситуацією на ринку овочів.

Виробництво баштанних продовольчих культур у 2007 році становитиме 37,0 тис. тонн, що у 2,1 раза більше рівня 2005 року та середньорічного показника і становить 101,4% рівня 2006 року.

Виробництво плодів та ягід у 2007 році складе 85,0 тис. тонн, що дорівнює 74,7% рівня 2005 року і 99,3% до середньорічного рівня та 104,9% до рівня 2006 року.

Виробництво винограду у 2007 році складе 180,0 тис. тонн, що складає 93,1% рівня 2005 року і 99,4% до середньорічного рівня та 107,5% до рівня 2006 року.

Слід відмітити, що основними виробниками картоплі, овочів, плодово-ягідної продукції та винограду в області є господарства населення, де виробництво не має товарного напрямку, тобто використовується для власного споживання.

Обсяги виробництва валової продукції рослинництва складуть 2345,0 млн. грн., що дорівнює 101,4% до рівня 2005 року і 113,4% до середньорічного рівня та 101,0% до рівня 2006 року.

Головні напрямки економічного зростання тваринництва відображені у Програмі стабілізації і розвитку тваринництва Одещини на 2005-2010 роки, затвердженою рішенням Одеської обласної ради від 18.11.2005 р. №707-IV.

Нарощування поголів'я худоби та птиці, підвищення продуктивності тваринництва дозволить стабілізувати та збільшити у 2007 році обсяги виробництва валової продукції тваринництва до 920,0 млн. грн., що становить 101,2% рівня 2006 року.

Прогнозні обсяги виробництва у 2007 році по всіх категоріях господарств складуть:

- ▣ 75,0 тис. тонн м'яса (реалізація на забій в живій вазі), що складає 92,1% рівня 2005 року і 67,1% середньорічного рівня та 100,7% до рівня 2006 року;

- ▣ 545,0 тис. тонн молока, що складає 89,9% рівня 2005 року і 85,8% середньорічного рівня та 101,8% до рівня 2006 року;

- ▣ 625,0 млн. шт. яєць, що складає 91,3% рівня 2005 року і 91,6% середньорічного рівня та 101,2% до рівня 2006 року;

- ▣ 1369,0 тонн вовни (у фізичній вазі), що складає 94,9% рівня 2005 року і 100,0% середньорічного рівня та 100,1% до рівня 2006 року.

Загальні обсяги виробництва валової продукції сільського господарства (у порівняних цінах 2000 року) складуть 3265,0 млн. грн. та зростуть на 1,1%.

#### **4.8. Роздрібний товарооборот та послуги**

Доход від реалізації оплачених послуг населенню у 2007 році прогнозується збільшити на 16,0% (у діючих цінах).

У структурі доходу від реалізації послуг за основними видами діяльності найбільша частка припадатиме на послуги транспорту (понад 50%), пошти та зв'язку (15,0%).

З метою подальшого підвищення рівня надання послуг у сфері торгівлі, ресторанного господарства та побутового обслуговування першочерговим буде підбір професійних, висококваліфікованих кадрів.

Пріоритетною вважатиметься робота з розширення сфери послуг в місцях новобудов, на магістральних вулицях, де є транспортні розв'язки, поблизу місць проживання та трудової діяльності громадян та на селі.

У 2007 році значна увага приділятиметься:

- ▣ відновленню мережі підприємств побутового обслуговування у сільській місцевості;

- ▣ розширенню переліку підприємств та послуг, які надаватимуться малозабезпеченим та соціально-незахищеним верствам населення за пільговими цінами;

- ▣ реконструкції або будівництву лазне-пральних комбінатів у комплексі з послугами перукарень, приймальними пунктами хімічного чищення;

- ▣ організації виїзних приймальних пунктів з ремонту взуття і побутової техніки, хімічного чищення та інших.

Обсяг роздрібного товарообороту підприємств роздрібної торгівлі та ресторанного господарства зросте на 12,0% і становитиме 7960,6 млн. грн.



Пріоритетним напрямком розвитку галузі залишиться створення розвинутої мережі підприємств оптово-роздрібної торгівлі, адаптованих до світових стандартів, з наданням послуг по кредитуванню, зберіганню товарних запасів, доставці товару, технічному обслуговуванню товарів.

Запровадження високих технологій та сучасних форм торгівлі (в тому числі електронної торгівлі) наблизить надання послуг споживачам до європейських стандартів.

Проблеми формування повноцінного конкурентного середовища на товарних ринках галузі буде забезпечено завдяки вжиттю заходів щодо повної легалізації роздрібного товарообігу та розвитку цивілізованої торгівлі, посилення контролю за діяльністю посередницьких структур на внутрішньому ринку, його захисту від неконтрольованого імпорту.

Залучення вітчизняних та іноземних інвестицій, власних коштів суб'єктів підприємництва до реконструкції діючих та будівництва сучасних торгових об'єктів сформує розвинену торговельну інфраструктуру.

Формування цивілізованої торговельної інфраструктури передбачається за рахунок розширення мережі сучасних прогресивних торгових закладів. Планується:

- розширення торговельної мережі супермаркетів ТОВ „ВІТ”, ТОВ “Таврія-В”, ТОВ “Наталка Трейд”.
- розширення мережі муніципальної торгівлі з реалізації хлібобулочної продукції до 135 одиниць в районах м. Одеса;
- вжити заходів щодо розширення мережі закладів (підприємств) ресторанного господарства швидкого обслуговування населення із переважним асортиментом страв і виробів національної кухні, а також мережі магазинів (відділів) кулінарії з реалізацією напівфабрикатів високого ступеню готовності, що дасть змогу підвищити рівень обслуговування та працевлаштування населення, вирішити соціальні проблеми;
- відкриття 20 підприємств громадського харчування в районах області;
- розширення мережі підприємств побутового обслуговування м. Одеса на 10 одиниць.

Одеською обласною спілкою споживчих товариств вживатимуться заходи щодо збільшення реалізації товарів народного споживання сільському населенню.

Продовжиться практика проведення ярмарків з продажу сільськогосподарської продукції, в яких прийматимуть активну участь сільгосптоваровиробники та переробні підприємства області.

З метою підвищення якості надання торговельних послуг, збільшення об'ємів реалізації сільгосппродукції, м'яса, м'ясопродуктів, в кожному районі планується відкрити спеціалізовані магазини з реалізації сільгосппродукції та м'яса.

В сільській місцевості буде активізовано роботу підприємств ресторанного господарства з виготовлення напівфабрикатів, кулінарних, кондитерських і хлібобулочних виробів з акцентом на національні традиції кожного району та забезпеченням реалізації продукції підприємств ресторанного господарства через торговельну мережу всіх форм власності.

Для захисту населення від надходження у продаж неякісної та небезпечної для здоров'я продукції триватиме відкриття консультаційних пунктів на ринках та торговельних центрах області.

## **4.9. Реформування відносин власності**

Основним стратегічним елементом ринкових перетворень є реформування відносин власності, що закладає основні передумови ефективного функціонування ринкової економіки.

Пріоритетними напрямками приватизації у 2007 році визначені:

- реалізація діючої Державної програми приватизації;
- продаж дрібних та мало ліквідних пакетів акцій;
- продаж окремо визначених об'єктів нерухомого майна;
- продаж збиткових та малоприбуткових підприємств;
- забезпечення інвестиційної спрямованості приватизації;
- забезпечення конкурентності та прозорості приватизаційних процесів;
- посилення контролю за виконанням умов договорів купівлі-продажу та фіксованих умов конкурсів та аналізу післяприватизаційної діяльності об'єктів;
- поширення приватизації та відчуження об'єктів комунальної форми власності;
- забезпечення збільшення надходжень до Державного бюджету України та місцевих бюджетів.

У продовження процесу приватизації майна державної та комунальної власності в області форму власності змінять 68 об'єктів, з яких 22 – державної та 46 – комунальної власності, у тому числі 6 об'єктів соціальної сфери та 3 об'єкти незавершеного будівництва. У більшості – це об'єкти малої приватизації, у тому числі нежитлові приміщення.

Очікується надходження коштів від приватизації та відчуження майна на суму 73 млн. грн., у тому числі до державного бюджету – 3 млн. грн.

У 2007 році передбачається широке застосування інструментів фондового ринку до продажу об'єктів приватизації через активне залучення фондових бірж та інших організаторів торгівлі цінними паперами.

Удосконалення регулювання ринку цінних паперів та посилення його конкурентоспроможності залишається одним з пріоритетних завдань його розвитку. У 2007 році буде продовжуватись робота в напрямку здійснення моніторингу стану розвитку фондового ринку, систематизації та оновлення регіональної інформаційної бази даних емітентів та професійних учасників фондового ринку.

Пріоритетні напрямки роботи, направленої на підвищення ефективності роботи фондового ринку та ринку цінних паперів у 2007 році:

- проведення щоквартального моніторингу стану розвитку фондового ринку, надання пропозицій щодо удосконалення законодавчих та нормативно-правових актів, які регулюють діяльність фондового ринку щодо залучення інвестицій в економіку регіону, підвищення рівня корпоративного та адаптації національного фондового ринку до міжнародних стандартів;

- удосконалення системи регулювання ринку цінних паперів шляхом проведення перевірок дотримання вимог чинного законодавства емітентами та професійними учасниками ринку цінних паперів з метою запобігання та припинення правопорушень на фондовому ринку;

- запровадження рейтингу учасників фондового ринку області щодо допущення ними правопорушень, що позитивно впливатиме на якість їх діяльності;

- проведення моніторингу руху інвестицій, аналізу стану інвестиційної діяльності та потенціальних можливостей регіону;

- систематичне оновлення Єдиної бази даних про акціонерні товариства та регіональної інформаційної бази даних про професійних учасників фондового ринку з метою забезпечення його прозорості та відкритості;

- підвищення правової освіченості громадськості через постійно діючий „Консультативний пункт щодо підвищення правової освіти населення, акціонерів, керівників акціонерних товариств та професійних учасників Одеського регіону”.

#### **4.10. Управління об'єктами комунальної власності в області**

Право комунальної власності – це право територіальної громади володіти, доцільно, економно, ефективно користуватися і розпоряджатись на свій розсуд і в своїх інтересах майном, що їй належить.

Головне завдання управління комунальною власністю – забезпечення захисту майнових прав територіальної громади на майно спільної власності територіальних громад сіл, селищ, міст області, його збереження та ефективного використання.

У 2007 році у спільній власності територіальних громад сіл, селищ, міст області перебуває 812 об'єкта та 3 пакети акцій акціонерних товариств.

Рішенням обласної ради від 22 вересня 2006 року №73-V "Про майно спільної власності територіальних громад сіл, селищ, міст області, управління яким здійснює обласна рада" обласній державній адміністрації делеговані повноваження з управління 733 об'єктами спільної власності територіальних громад області, з них 703 об'єкти, які не здійснюють підприємницьку діяльність і потребують кошти на їх утримання з держаного та обласного бюджету:

- 120 – об'єкти соціального призначення;
- 537 – об'єкти культурної спадщини;
- 46 – об'єкти незавершеного будівництва.

Інші 30 об'єктів це:

- 9 об'єктів – цілісні майнові комплекси районних друкарень надаються в оренду трудовим колективам, орендна плата надходить до обласного бюджету;
- 15 районних друкарень та 6 комунальних підприємств створені на засадах самоокупності та прибутковості.

За фінансовими результатами господарської діяльності зазначених підприємств у 2006 році, одержано прибуток у розмірі 69,0 тис. грн., з них:

- видавництво "Чорномор'я" – 0,5 тис. грн.;
- міські та районні друкарні – 61,3 тис. грн.;
- Одеське обласне комунальне підприємство "Острівне" – 7,2 тис. грн.

Не здійснюють господарську діяльність:

- Одеське обласне комунальне підприємство "Любава";
- Одеське обласне комунальне підприємство по забезпеченню наркотичними засобами, психотропними речовинами, їх аналогами та прекурсорами;
- комунальне підприємство "Одесаоблфарм".

Безпосередньо в управлінні обласної ради знаходиться 78 об'єктів, 3 пакети акцій (ЗАТ "Фармнатур", ЗАТ "Порто-Франко", ВАТ "Фармація") та 14 підприємств, установ, фондів, що ліквідуються.

У 2007 році повноваження з управління об'єктами будуть здійснювати 9 структурних підрозділів облдержадміністрації, основними напрямками роботи яких будуть:

- розробка комплексного плану організаційних заходів з ефективного використання комунального майна та контроль за його виконанням;
- перевірка стану установчих документів, контрактів з керівниками та відповідність їх вимогам чинного законодавства, рішень обласної ради та розпоряджень облдержадміністрації;
- визначення критеріїв ефективності управління об'єктами спільної власності та організація контролю їх виконання;
- погодження калькуляцій, контроль за виконанням робіт з надання платних послуг;
- погодження надання в оренду, контроль за повнотою та своєчасністю сплати за користування комунальним майном та компенсацією орендарями внутрішньо-експлуатаційних витрат;
- контроль за достовірністю інвентаризації майна;

- погодження кошторисів та актів виконаних робіт на капітальні та поточні ремонти основних засобів;

- звітування установ, підприємств комунальної власності щодо ефективності фінансово-господарської діяльності та використання бюджетних коштів перед структурними підрозділами облдержадміністрації, які здійснюють управління;

- встановлення порядку та здійснення контролю за використанням прибутків підприємств, установ та організацій комунальної власності;

- забезпечення належного утримання та ефективної експлуатації майна;

- проведення моніторингу основних засобів підприємств, установ та організацій комунальної власності територіальних громад області.

У 2007 році майже 90 об'єктів комунальної власності, які перебувають в управлінні облдержадміністрації, надаватимуть в оренду вільні площі виробничого та невиробничого призначення. Передбачається перегляд та укладання майже 240 діючих та нових договорів оренди, орендодавцем яких виступають установи та підприємства комунальної власності. Загальна площа приміщень, що здаються в оренду, становитиме майже 140 тис. кв. м.

У 2007 році від плати за оренду комунальної власності до спеціального фонду обласного бюджету очікуються надходження у сумі майже 5 млн. грн. Передбачається компенсація внутрішньо-експлуатаційних, комунальних та інших витрат орендарями на суму майже 2 млн. грн.

Надходження від оренди об'єктів комунальної власності зараховуються:

- 30% – до спеціального фонду обласного бюджету;

- 70% – на утримання установ, закладів та розвиток комунальних підприємств, які використовують згідно кошторисів узгоджених та затверджених відповідними органами управління.

#### **4.11. Управління об'єктами державної власності в області**

У 2007 році особлива увага приділятиметься підвищенню ефективного використання державного сектору економіки області.

В області налічується понад 184 активно діючих підприємств державної власності, з них промислових – 55, сільськогосподарських – 33, будівельних – 21, транспортних – 32.

З метою підвищення ефективності державного сектору економіки через оптимізацію структури його активів за рахунок продажу дрібних та мало ліквідних пакетів акцій систематично скорочується кількість підприємств з державною часткою у статутному фонді.

У 2007 році державна частка залишиться у статутних фондах 29 відкритих акціонерних товариств, утворених шляхом приватизації державного майна, на 6 з них управління корпоративними правами держави буде здійснюватись регіональним відділенням Фонду державного майна України. Передбачено до продажу пакети акцій (у більшості контрольні) 10 акціонерних товариств.

У 2007 році особлива увага буде приділятися удосконаленню управління корпоративними правами держави, основними напрямками якого є:

- ведення Реєстру корпоративних прав держави;

- оптимізація кількості господарських товариств, у статутних фондах яких є державна частка;

- здійснення моніторингу процесів складання, затвердження та виконання фінансових планів державних підприємств і господарських товариств з державною часткою у статутних фондах більше 50 відсотків;

- визначення критеріїв ефективності корпоративного управління.

Передбачається щоквартально здійснювати контроль виконання фінансових планів майже 70 підприємств державного сектору економіки, які надали згоду на використання даних їх фінансово-господарської діяльності. Впроваджуватимуться заходи щодо скорочення кількості збиткових державних підприємств.

У 2007 році продовжиться робота щодо упорядкування та обслуговування Єдиного державного реєстру об'єктів державної власності – юридичних осіб та визначення їх органів управління. Триває виконання організаційних заходів щодо ведення, обслуговування АС "Юридичні особи" та Єдиного реєстру об'єктів державної власності.

Реалізація заходів щодо підвищення ефективності корпоративного управління правами держави забезпечить максимальне використання, відродження, збереження і розвиток економічного та ресурсного потенціалу області.

У 2007 році для підвищення ефективності використання майна об'єктів державної власності буде використовуватись такий елемент управління як оренда. Передбачається перегляд та укладання 1200 договорів оренди державного майна виробничого та невиробничого призначення. У 2007 році від орендної плати очікуються надходження до Державного бюджету України у сумі 17 млн. грн.

## **4.12. Розвиток підприємництва**

Важливим чинником формування конкурентної економіки, насичення ринку необхідними товарами, послугами та підвищення рівня життя населення є розвиток малого та середнього бізнесу. Цей сектор економіки зорієнтований, насамперед, на задоволення попиту саме регіональних ринків і життєво залежить від умов, які створюються для їх існування на місцевому рівні.

Загальними проблемами функціонування малого бізнесу на регіональному рівні є обтяжлива процедура отримання дозвільних документів, неналежна поінформованість діючих підприємців, а особливо підприємців-початківців щодо умов та способів ведення підприємницької діяльності, новітніх технологій, інноваційних розробок удосконалення виробництва, відсутність інформації щодо проектів та рішень місцевих органів влади, регламентуючих підприємницьку діяльність.

Вирішення головного завдання щодо створення цілісної та ефективної системи підтримки малого і середнього бізнесу в регіоні здійснюватиметься шляхом реалізації короткострокових Національної, регіональної та місцевих програм розвитку малого підприємництва, що сприятиме вирішенню ключових проблем ведення бізнесу – ресурсному, інформаційному та фінансово-кредитному забезпеченню підприємців області.

Напрямок подальшого розвитку та підтримки малого і середнього бізнесу в регіоні визначено усунення зайвих регуляторних бар'єрів на шляху розвитку підприємництва. Активізація роботи органів місцевої влади з реалізації Закону «Про дозвільну систему у сфері господарської діяльності» дозволить поступово перейти від дозвільного до декларативного принципу започаткування підприємницької діяльності. Передбачається введення в дію нового приміщення для дозвільного центру у м. Одеса та створення об'єднаних дозвільних центрів у містах Котовськ, Білгород-Дністровський.

Передбачається здійснення ефективного нагляду за безумовним дотриманням посадовими особами місцевих органів державної влади та органів місцевого самоврядування вимог національного законодавства про регуляторну політику.

В рамках здійснення фінансово-кредитної підтримки розвитку малого та середнього підприємництва передбачається запровадження механізму часткового відшкодування з регіонального та місцевих бюджетів відсоткових ставок за кредитами, залученими суб'єктами малого та середнього підприємництва для реалізації інвестиційних проектів, а також розробка та реалізація ефективного механізму виділення з обласного та місцевих бюджетів фінансової підтримки суб'єктам малого бізнесу.

Створення стабільного підприємницького середовища потребує подальшого розвитку мережі громадських об'єднань підприємців. Посилення ролі громадської складової підтримки підприємництва ґрунтуватиметься на створенні ефективних механізмів взаємодії місцевих органів з громадськістю на принципах їх активного залучення до розробки, обговорення проектів регуляторних актів та доведення їх до суб'єктів господарювання. Дієвою формою запровадження діалогу між владою і бізнесом стане запровадження «гарячих» ліній, проведення семінарів, «круглих» столів.

Значна увага приділятиметься розвитку екологічного та сільського (зеленого) туризму, який забезпечуватиме сільській родині певну частину прибутків, самозайнятість сільського населення, наповнення доходної частини місцевих бюджетів, сприятиме розвитку інфраструктури сільської місцевості.

Очікуваним результатом виконання позапланових заходів є поступовий перехід на новий якісний рівень розвитку малого і середнього підприємництва і, як наслідок, нарощування обсягів реалізації продукції та збільшення внеску малих підприємств і приватних підприємців у валовий внутрішній продукт регіону, підвищення продуктивної зайнятості населення, вирішення соціальних проблем регіону.

Це дасть змогу:

- збільшити кількість суб'єктів малого підприємництва, зокрема малих підприємств до 15,7 тис. одиниць та приватних підприємців до 150 тис. осіб;
- підвищити у 2007 році частку малого і середнього підприємництва у загальному випуску продукції по регіону до 8% і, як наслідок, збільшити надходження від суб'єктів малого і середнього бізнесу до Зведеного бюджету по Одеській області до 30%;
- за рахунок самозайнятості населення та збільшення кількості малих підприємств передбачається, що у сфері малого бізнесу на кінець 2007 року працюватиме до 260 тис. осіб;
- розвивати бізнес-інфраструктуру підтримки малого бізнесу (кредитні спілки, місцеві фонди підтримки підприємництва).

#### **4.13. Формування конкурентного середовища на регіональних ринках**

Основними завданнями державної конкурентної політики на сучасному етапі є усунення і зменшення бар'єрів входження на існуючі товарні ринки, а також стимулювання вступу на монополізовані ринки нових суб'єктів господарювання для найбільш ефективного використання ресурсів в інтересах споживачів та суспільства.

За станом на 01.01.2007 р. до переліку суб'єктів господарювання, що займають монополічне (домінуюче) становище на ринках області, включено 47 суб'єктів природних та 23 штучних монополічних утворень, які діють на 35 регіональних ринках області.

У 2007 році основними напрямками конкурентної політики визначено:

- контроль за концентрацією суб'єктів господарювання;
- забезпечення рівних умов здійснення підприємницької діяльності для всіх суб'єктів господарювання незалежно від форми власності;

- припинення і запобігання антиконкурентним, погодженим діям суб'єктів господарювання;

- здійснення контролю за формуванням і застосуванням цін на товари, роботи, послуги та недопущення застосування монопольних і дискримінаційних цін;

- запобігання антиконкурентним діям органів влади, органів адміністративно-господарського управління та контролю і дискримінації ними суб'єктів господарювання;

- припинення та профілактика порушень законодавства про захист економічної конкуренції;

- широке інформування громадськості з питань конкурентної політики.

Особлива увага приділятиметься недопущенню та припиненню проявів зловживання монопольним становищем у сфері природних монополій – у житлово-комунальному господарстві, у сфері постачання електроенергії, надання послуг водопостачання, залізничного та авіаційного транспорту, послуг зв'язку та таких, що пов'язані зі здійсненням послуг держави.

#### **4.14. Регулювання цін**

З метою недопущення безпідставного зростання цін та соціального захисту населення обласна державна адміністрація у межах повноважень, продовжуватиме роботу щодо державного регулювання цін (тарифів) на:

- паливно-мастильні ресурси (вугілля, вугільні брикети, газ скраплевний, дрова), що відпускаються населенню для побутових потреб;

- дитяче харчування; продовольчі товари: борошно, хліб і хлібобулочні вироби, макаронні вироби, крупи, цукор, ковбаси варені, молоко, сир, масло тваринне та олію;

- лікарські засоби і вироби медичного призначення, зазначені у переліку вітчизняних та імпортованих лікарських засобів і виробів медичного призначення Міністерства охорони здоров'я України;

- послуги, що надаються ринками з продажу продовольчих та непродовольчих товарів;

- перевезення пасажирів і вартість проїзних квитків у міському пасажирському транспорті: трамваях, тролейбусах і автобусах, що працюють у звичайному режимі руху;

- перевезення пасажирів і багажу залізничним транспортом у приміському сполученні (погодження);

- перевезення пасажирів і багажу автобусами, які працюють у звичайному режимі руху, в приміському та міжміському внутрішньо обласному сполученні;

- інвентаризацію нерухомого майна, оформлення прав власності на об'єкти нерухомого майна та реєстрацію таких прав.

Водночас, виконавчі органи сільських, селищних та міських рад здійснюватимуть регулювання цін та тарифів на житлово-комунальні послуги:

- виробництво теплової енергії, а також послуги з тепlopостачання, які надаються суб'єктам підприємницької діяльності незалежно від форми власності для всіх споживачів;

- послуги з водопостачання та водовідведення, які надаються суб'єктам підприємницької діяльності незалежно від форми власності для всіх споживачів, і комплекс робіт, пов'язаних з відпуском цим суб'єктам води та її очищенням;

- послуги придбання, вивезення та знешкодження твердих побутових відходів і рідких нечистот, які надаються суб'єктами підприємницької діяльності незалежно від форми власності для всіх споживачів;

- послуги з утримання будинків і при будинкових територій.

З метою оперативного дослідження динаміки та аналізу тарифів проводитиметься моніторинг тарифів на житлово-комунальні послуги

Для оперативного дослідження стану і динаміки розвитку цінових процесів на споживчому ринку області продовжиться робота з моніторингу цін на хліб та основні види продовольчих товарів, тарифів на житлово-комунальні послуги у розрізі міст обласного значення та районів області.

## **4.15. Соціальна сфера:**

### **4.15.1. Демографічна ситуація та ринок праці**

Демографічна ситуація в області у 2007 році характеризуватиметься зменшенням чисельності населення через його природне скорочення. Уповільнюватимуться темпи скорочення населення, спостерігатиметься тенденція збільшення народжуваності та незначного зменшення смертності. Позитивно впливатиме на демографічну ситуацію в області і міграційний приріст населення.

Основними напрямками покращання демографічної ситуації стане цілеспрямована соціально-економічна політика як регіональних, так і місцевих органів влади, щодо забезпечення нормальних умов життєдіяльності та створення сприятливого середовища для демографічного відтворення населення.

Враховуючи демографічну ситуацію та позитивне сальдо міграції, середньорічна чисельність населення зменшиться на 0,4% і становитиме 2387,0 тис. чол. Зменшуватиметься поступово і середньорічна чисельність населення віком від 15 до 70 років.

Для ринку праці характерними будуть такі тенденції: зростання чисельності економічно-активного населення, розрахованого за методологією МОП; збільшення обсягів зайнятості з одночасним зменшенням обсягів безробіття серед економічно активного населення у віці 15-70 років; зростання рівня заробітної плати; збільшення численності працівників, які підвищили якісний рівень чи професійну підготовку на виробництві та зростання незайнятого населення, працевлаштованого за сприяння служби зайнятості.

Завдяки реалізації правових та економічних механізмів, спрямованих на легалізацію зайнятості, зменшуватиметься чисельність економічно неактивного населення.

Зростання обсягів виробництва, запровадження сприятливого інвестиційного режиму та удосконаленої спрощеної системи оподаткування, обліку, звітності сприятимуть збільшенню чисельності населення (віком від 15 до 70 років), зайнятого в усіх сферах економічної діяльності, що в свою чергу вплине на зменшення кількості безробітних та рівня безробіття, визначених за методологією МОП.

Розроблятимуться та запроваджуватимуться механізми викорінення тіньової зайнятості, проводитиметься робота з вирішення проблем зайнятості молоді, розвитку молодіжного підприємництва.

З метою зниження соціальної напруги на ринку праці, забезпечення продуктивної зайнятості населення в області реалізовуватимуться заходи програми зайнятості населення на 2006-2007 роки, яка передбачає на 2007 рік:

- працевлаштувати 38,5 тис. чол.;
- направити на професійну підготовку 7,1 тис. чол.;
- залучити до оплачуваних громадських та сезонних робіт 16,4 тис. чол.

Завдяки проведенню інформаційної роботи серед роботодавців щодо надання дотацій з Фонду загальнообов'язкового державного соціального страхування України на створення додаткових робочих місць для працевлаштування безробітних за направленням служби зайнятості передбачається працевлаштувати на робочі місця 1,1 осіб.



З метою підвищення ділової активності безробітних надаватиметься одноразова виплата допомоги по безробіттю для зайняття підприємницькою діяльністю без застави майна чи зобов'язання гаранта та повернення коштів для 1,1 тис. осіб.

Політика зайнятості населення у 2007 році спрямовуватиметься передусім на стимулювання створення нових робочих місць. За рахунок розвитку малого та середнього бізнесу розширення та реконструкції підприємств, подальшій трансформації, структурній перебудові підприємств (передусім, промислових) та ефективному використанню їхніх наявних фінансових ресурсів передбачається створити в усіх сферах економічної діяльності 66,0 тис. робочих місць. Більше 90 відсотків нових робочих місць створюватиметься за рахунок розвитку малого підприємництва.

Політика зайнятості сільського населення передбачатиме стимулювання розвитку господарств, які займаються сільським господарством на професійній основі, з використанням сучасних технологій, та диверсифікацію зайнятості сільського населення шляхом розвитку на селі переробної промисловості та інших галузей агропромислового комплексу, соціальної та рекреаційної сфери. Створюватимуться та розвиватимуться агросервісні та заготівельні фірми, малі підприємства з переробки сільськогосподарської продукції, надання побутових та комунальних послуг сільському населенню, тощо. Завдяки цим заходам на селі буде створено 13,1 тис. нових робочих місць.

Вживатимуться заходи щодо стимулювання економічної зацікавленості роботодавців у створенні робочих місць для соціально-вразливих верств населення, випускників навчальних закладів і жінок. Передбачається працевлаштувати на заброньовані робочі місця на підприємствах та в установах області 880 осіб, які не здатні конкурувати на ринку праці та потребують реалізації додаткових гарантій працевлаштування, у тому числі бронювання 49 робочих місць для працевлаштування осіб, звільнених з місць позбавлених волі.

Вимоги регіонального ринку праці щодо підвищення професійної якості кадрів забезпечуватимуться шляхом поліпшення професійної підготовки, перепідготовки та підвищення кваліфікації вільної робочої сили, переважно робітничих кадрів.

Реалізація заходів активної політики зайнятості сприятиме запобіганню масового безробіття, зокрема серед сільських мешканців, сприятиме подальшій детінізації та розвитку регламентованих відносин на ринку праці, що в цілому стимулюватиме підвищення життєвого рівня та позитивно впливатиме на вирішення проблеми бідності населення.

Одним із пріоритетних напрямів розвитку ринку праці буде вдосконалення системи оплати праці, що включає збільшення рівня заробітної плати, забезпечення випереджаючого зростання номінальної заробітної плати порівняно з ростом споживчих цін, підвищення платоспроможності населення шляхом невпинного зниження кількості працівників, які отримують заробітну плату, меншу за прожитковий мінімум, а також поступове наближення інших основних соціальних стандартів та гарантій (пенсії, допомоги) до прожиткового мінімуму.

Зростання рівня заробітної плати відбуватиметься за рахунок підвищення мінімальної заробітної плати, росту ділової активності та інвестиційної привабливості.

Найбільший вплив на зростання середньомісячної заробітної плати матиме рівень державної мінімальної заробітної плати, завдяки якому у 2007 році середньомісячна заробітна плата по області зросте на 26,0% (становитиме 1207 грн. 33 коп.).

Фонд оплати праці робітників та службовців у 2007 році передбачається у межах 7852,5 млн. грн.

Позитивні зміни в системі оплати праці передбачається здійснити за рахунок підвищення мінімальної заробітної плати, зменшення заборгованості та досягнення стабільних темпів економічного зростання в сфері матеріального виробництва.

#### **4.15.2. Грошові доходи та соціальне забезпечення населення**

Поліпшення фінансового стану підприємств області впливатиме на покращення рівня життя населення регіону.

Доходи населення є одним з найбільш узагальнюючих показників економічного розвитку країни і підвищення добробуту населення. Тому особлива увага в рамках моніторингу рівня життя приділяється аналізу тенденції до зміни рівня доходів населення.

Доходи населення області у 2007 році передбачається отримати у сумі 20600 млн. грн., що більше очікуваного у 2006 році на 1498 млн. грн. або на 7,8%.

На збільшення доходів населення вплине поступовий ріст мінімальної заробітної плати працівників, зайнятих економічною діяльністю, а також працівників бюджетної сфери, що передбачено Законом України „Про Державний бюджет України на 2007 рік”.

Наявні доходи у розрахунку на душу населення у 2007 році прогнозуються у сумі 8630,1 грн., що перевищить очікуване у 2006 році на 657,6 грн. або на 8,2%.

Реальний наявний приріст доходів населення – це доход з урахуванням цінового фактору або індексу споживчих цін. Оскільки темп зростання індексу споживчих цін має аналогічну тенденцію до збільшення, реальний наявний доход населення буде зростати меншими темпами.

Проект бюджету Пенсійного фонду України в Одеській області на 2007 рік на подальшу перспективу орієнтовано на підвищення рівня пенсійного забезпечення громадян України, розвиток пенсійного реформування відповідно до основних напрямів соціально-економічного розвитку держави.

У 2007 році формування коштів Пенсійного фонду України в Одеській області прогнозується отримати у сумі 3602,2 млн. грн., що перевищить очікування виконання 2006 року на 360,4 млн. грн. або на 11,1%, використання коштів

–  
3602,2 млн. грн., що перевищить очікуване використання 2006 року на 372,9 млн. грн. або на 11,5%.

Збільшення доходної частини бюджету визначено з урахуванням норм діючого законодавства та макроекономічних показників по фонду оплати праці на плановий рік.

Зростання видаткової частини бюджету відбулося за рахунок збільшення встановленого мінімального розміру трудової пенсії на рівні прожиткового мінімуму для непрацездатних осіб, який на 2007 рік передбачається з 1 січня – 380 грн., з квітня – 387 грн., з 1 жовтня – 395 грн.

У 2007 році формування коштів Державного фонду сприяння зайнятості населення в Одеській області прогнозується отримати у сумі 161,9 млн. грн., що перевищить прогноз виконання 2006 року на 40,8 млн. грн. або на 33,7%.

У 2007 році формування коштів фонду соціального страхування з тимчасової втрати працездатності в Одеській області прогнозується отримати у сумі 201,9 млн. грн., що зменшує прогноз виконання 2006 року на 71,0 млн. грн. або на 26,0%, використання коштів – 197,1 млн. грн., що зменшує прогноз використання 2006 року на 121,9 млн. грн. або на 38,2%.

У зв'язку з тим, що проектом Державного бюджету України на 2007 рік передбачається встановити розмір внеску на загальнообов'язкове державне соціальне страхування з тимчасової втрати працездатності у розмірі 1,5% (замість 2,9%) та зміна структури бюджету Фонду соціального страхування з тимчасової втрати працездатності – вилучення допомоги при народженні дитини та допомоги по догляду за дитиною до досягнення нею трирічного віку, доходна та витратна частини бюджету Фонду соціального страхування з тимчасової втрати працездатності на 2007 рік значно зменшуються.

Діяльність органів влади у сфері соціального захисту та соціального обслуговування населення спрямовуватиметься на виконання заходів державної політики щодо соціального захисту ветеранів війни і праці, сімей з дітьми та малозабезпечених сімей, інвалідів, осіб, постраждалих внаслідок Чорнобильської катастрофи, інших вразливих верств населення. Головним напрямом системи соціальної допомоги стане поглиблення адресності соціальної допомоги, покращання якості та збільшення спектру соціальних послуг.

Підтримці малозахищених верств населення сприятиме реалізація Законів України „Про державну соціальну допомогу малозабезпеченим сім'ям“, „Про державну соціальну допомогу інвалідам з дитинства та дітям-інвалідам“, які спрямовані на забезпечення пріоритету усіх видів соціальних допомог та встановлення гарантованого державою рівня грошової підтримки соціально незахищених сімей за рахунок коштів Державного бюджету України.

З метою забезпечення прозорого використання бюджетних коштів у сфері соціального захисту в 2007 році впроваджується соціальна цільова програма "Милосердя в дії", яка визначатиме єдині пріоритетні напрямки регіональної соціальної політики на 2007 рік:

- підтримка ветеранів війни та прирівняних до них осіб, ветеранів праці;
- фінансування окремих заходів щодо соціальної захищеності, реабілітації інвалідів і дітей-інвалідів;
- надання різних видів соціальних послуг та підтримки малозабезпеченим сім'ям з дітьми, багатодітним, неповним сім'ям, сім'ям, які опікуються дітьми - сиротами, дітьми-інвалідами;
- надання соціальної допомоги малозабезпеченим верствам населення з числа одиноких пенсіонерів і інвалідів з метою їх підтримки і профілактики можливої асоціальної поведінки;
- сприяння реабілітації інвалідів, вжиття заходів для поліпшення фінансового забезпечення реабілітаційних установ, сприяння діяльності громадських організацій інвалідів та інших громадських організацій;
- підтримка громадських організацій, діяльність яких має соціальне, соціально-політичне спрямування; розвиток волонтерського громадського руху з метою поширення взаємодопомоги, надання соціально-педагогічної допомоги, здійснення соціального супроводу та соціальної реабілітації інвалідів, сімей з дітьми-інвалідами.

Територіальними центрами соціального обслуговування пенсіонерів та одиноких непрацездатних громадян буде охоплено понад 30 тис. осіб, з них обслуговуватимуться вдома 18,9 тис. громадян.

Значна увага приділятиметься обслуговуванню пенсіонерів та одиноких непрацездатних громадян, наданню натуральної допомоги одиноким непрацездатним громадянам у вигляді продуктів харчування, одягу та взуття, палива, медикаментів, тощо. Малозабезпеченим верствам населення за рахунок коштів обласного бюджету передбачається надати цільову адресну допомогу на суму 319,8 тис. грн.

Продовжуватиметься розвиток стаціонарних закладів соціального обслуговування.

Передбачається відбудувати новий корпус Великорибальського психоневрологічного будинку інтернату, газифікувати Білгород-Дністровський дитячий та Барабойський психоневрологічний будинки-інтернати.

На утримання будинків-інтернатів прогнозується направити майже 44 млн. грн.

З обласного бюджету надаватиметься цільова адресна допомога та додаткові пільги сім'ям військовослужбовців, що загинули у конфліктах, інвалідам війн та реабілітованим. Загальні витрати становитимуть 362,0 тис. грн.

Забезпечуватиметься виплата державних допомог, близько 90 тис. багатодітних та малозабезпечених сімей реалізують своє право на соціальну підтримку з боку держави, майже 60,0 тис. сімей отримає субсидії на житлово-комунальні послуги.

### **4.15.3. Житлово-комунальне господарство**

Здійснення державної політики з реформування житлово-комунального господарства, підвищення ефективності та стабільності його функціонування для задоволення потреб населення і господарського комплексу в житлово-комунальних послугах відповідно до встановлених нормативів і стандартів є одним з основних завдань соціально-економічного розвитку області.

Серед пріоритетів розвитку житлово-комунального господарства на 2007 рік слід визначити наступні:

- забезпечення виконання заходів "Програми реформування і розвитку житлово-комунального господарства Одеської області на 2003-2005 роки та на період до 2010 року" шляхом створення конкурентного середовища на ринку житлово-комунальних послуг, впровадження новітніх технологій, спрямованих на технічне переоснащення комунальних підприємств, зниження розвитку небезпечних геологічних процесів та їх наслідки, проведення протипаводкових заходів;

- створення умов для забезпечення громадян житлом, зокрема, розширення житлового будівництва;

- запровадження прогресивних архітектурно-технічних рішень реконструкції житлових будинків, надання пільгового кредиту на фінансування будівництва житла молодим сім'ям, самотнім молодим громадянам та індивідуального житлового будівництва на селі;

- впровадження сучасних екологічно безпечних та енергозберігаючих технологій і матеріалів для будівництва житла та інженерних мереж.

У 2007 році кошти субвенції з державного бюджету заплановано направити на:

- Загальнодержавну програму реформування і розвитку житлово-комунального господарства – 11,0 млн. грн.;

- капітальний ремонт та модернізацію ліфтів житлового фонду - 11,0 млн. грн.;

- капітальний ремонт (реконструкцію) житлових будинків перших масових серій – 9,26 млн. грн.;

- заходи з енергозбереження, у тому числі: оснащення інженерних ввідів багатоквартирних житлових будинків засобами обліку споживання води і теплової енергії;

- будівництво газопроводів та реконструкція теплових мереж та котелень – 34,2 млн. грн.;

- на придбання вагонів для комунального електротранспорту – 11,1 млн. грн.

З метою забезпечення якісною питною водою населення області, особливо сільського і у першу чергу на півдні області планується:

□ за кошти, які виділяються з державного бюджету на геологорозвідувальні роботи – 1,0 млн. грн., пошук та буріння розвідувально-експлуатаційних свердловин в сільських населених пунктах області пробурити 10 артезіанських свердловин;

□ на виконання «Регіональної комплексної програми першочергового забезпечення сільських населених пунктів Одеської області, що користуються привізною водою централізованим водопостачанням у 2006-2010 роках і прогноз до 2015 року» у 2007 році планується отримати кошти з державного бюджету у сумі

44,6 млн. грн., що дасть змогу розробити техніко-економічне обґрунтування будівництва Дністровського (2,5 млн. грн.), Суворовського (3,0 млн. грн.) групових водопроводів та продовжити будівництво:

Кілійського групового водопроводу, а саме три площадки насосних станцій підкачки, що дасть змогу забезпечити 5,7 тис. чоловік (3 села) питною водою. Обсяг робіт згідно вишукувальних робіт та проектно-кошторисної документації розробленої інститутом «Укрпівдендіпроводгосп» складає 13,3 млн. грн.;

Татарбунарського групового водопроводу, а саме дві площадки насосних станцій підкачки, дві площадки водонапірних веж та 20,5 км магістрального трубопроводу, що дасть змогу забезпечити 32 тис. чоловік (13 сіл) питною водою. Обсяг робіт складає 25,8 млн. грн.

Для поліпшення водопостачання м. Одеси та інших населених пунктів, що користуються водою з Одеського водопроводу за Програмою комплексного розвитку КП "Одесводоканал" на 2003-2007 роки, що затверджена рішенням Одеської міської ради від 17.12.2002 р. №756-XXIV, і виконується за рахунок інвестиційної складової у тарифах на воду для підприємств міста у 2007 році планується

спрямувати 20,0 млн. грн. Інвестиції ТОВ «Інфокс» на модернізацію водопровідно-каналізаційних споруд міста, які вкладаються згідно з договором про передачу йому в довгострокову оренду водопровідно-каналізаційного господарства міста заплановані на 2007 рік у сумі 60,0 млн. грн.

Реалізація зазначених заходів сприятиме поліпшенню якості життя населення області, зниженню соціальної напруги серед населення, що проживає в зонах надзвичайної ситуації та підвищеної небезпеки, збільшенню частки введення житла для малозабезпечених верств населення, обсягів індивідуального житлового будівництва у сільській місцевості, стану об'єктів житлово-комунального господарства та якості наданих житлово-комунальних послуг.

## **4.16. Гуманітарна сфера:**

### **4.16.1. Охорона здоров'я**

Основними завданнями соціальної політики у сфері охорони здоров'я на 2007 рік залишаються збереження, зміцнення та відновлення здоров'я людини.

Серед основних пріоритетних напрямків діяльності органів влади слід відзначити наступні:

□ забезпечення медичної допомоги населенню, яке проживає у сільській місцевості, продовження розширення мережі лікарняних амбулаторій на засадах загальної практики/сімейної медицини;

□ впровадження державних гарантій надання населенню безоплатної медичної допомоги в обсягах виділених бюджетних коштів;

□ впровадження ефективної моделі фінансування галузі та раціоналізації використання ресурсів;

□ впровадження в діяльність закладів охорони здоров'я стандартів медичної допомоги при наявності адекватного фінансування програм;

- оптимізація мережі державних, комунальних і відомчих закладів охорони здоров'я;
  - реалізація заходів обласних галузевих програм щодо профілактики та боротьби зі СНІДом, стоматологічними захворюваннями, вірусним гепатитом тощо, обласної комплексної програми "Здоров'я" з метою покращання умов виживання і підвищення якості життя, здоров'я жінок, дітей та молоді;
  - розвиток та удосконалення системи надання екстреної медичної допомоги населенню, особливо у сільській місцевості та пологових допоміжних структурних підрозділах та закладах;
  - зміцнення матеріально-технічної бази закладів охорони здоров'я.
- Реалізація зазначених заходів сприятиме вдосконаленню організації медичної допомоги населенню області, поліпшенню показників здоров'я населення, зниженню смертності та зростанню народжуваності, посиленню захисту соціально-незахищених хворих, інвалідів, ветеранів війни та праці.

#### **4.16.2. Освіта**

Діяльність органів влади у сфері освіти буде спрямована на існування якісної і доступної освіти, всебічний розвиток науки, підвищення кваліфікаційного рівня педагогів, технічне забезпечення та комп'ютеризацію навчальних закладів. Основні пріоритети розвитку галузі на 2007 рік:

- збереження і розвиток закладів освіти, впровадження новітніх інформаційних технологій, сучасних досягнень педагогічної науки;
- збільшення мережі дошкільних навчальних закладів усіх типів незалежно від форм власності та вдосконалення системи спеціальної дошкільної освіти, зміцнення матеріально-технічної бази;
- забезпечення доступності дошкільної освіти, збільшення охоплення дітей до 60% шляхом відновлення роботи тимчасово закритих ДНЗ, груп; відкриття груп з різним терміном перебування дітей, здійснення соціально-педагогічного патронату;
- запровадження альтернативних форм охоплення освітою дітей дошкільного віку, стовідсоткове охоплення дітей 5-річного віку підготовкою до навчання у школі;
- створення у сільській місцевості навчально-виховних комплексів "дошкільний навчальний заклад – загальноосвітня школа";
- розширення мережі груп компенсуючого типу для дітей з вадами психофізичного розвитку згідно до потреб населення;
- здійснення заходів щодо реформування інтернатних закладів для дітей-сиріт і дітей, позбавлених батьківського піклування;
- пріоритетне фінансування спеціальних навчальних закладів для дітей, які потребують корекції фізичного та (або) розумового розвитку, спеціальних класів у загальноосвітніх школах, зміцнення їх навчально-матеріальної бази, забезпечення учнів (вихованців) засобами індивідуальної корекції, комп'ютерною технікою;
- приведення матеріально-технічної бази навчальних закладів у відповідність до сучасних стандартів організації навчального середовища;
- завершення будівництва загальноосвітніх навчальних закладів, готовність яких складає понад 70%, початок будівництва нових шкіл у містах Ізмаїл, Іллічівськ, реконструкція Одеських шкіл-інтернатів №34 для дітей з вадами розумового розвитку, №97 для дітей з вадами слуху, №3 для дітей із захворюванням серцево-судинної системи, Кароліно-Бугазької санаторної, Лиманської спеціальної та Ананьївської загальноосвітньої шкіл-інтернатів;

□ будівництво сучасної школи нового типу на базі школи інтернату №7 для дітей, хворих на дитячий церебральний параліч (у 2007 році виділення коштів для розробки проектно-кошторисної документації та будівництво нульового циклу);

□ проведення капітальних ремонтів баз відпочинку "Дубки", "Гонората", "Зелений мис", забезпечення необхідним обладнанням, інвентарем;

□ забезпечення загальноосвітніх навчальних закладів сучасними технічними засобами навчання з природничо-математичних і технологічних дисциплін, комп'ютерною технікою і телекомунікаційними засобами виходу до міжнародної інформаційної мережі Інтернет;

□ перехід до профільного навчання у старшій школі, розширення мережі освітніх округів;

□ впровадження у закладах освіти системи зовнішнього моніторингу рівня навчальних досягнень;

□ впровадження інформаційно-комунікаційних технологій управління освітніми процесами, педагогічного менеджменту, інших інноваційних форм вдосконалення управлінської діяльності;

□ удосконалення системи підготовки і підвищення кваліфікації педагогічних кадрів через впровадження дистанційних форм навчання;

□ поліпшення соціально-економічного становища педагогічних кадрів, надання пільгових довготермінових кредитів на будівництво (реконструкцію) і придбання житла для педагогів;

□ підтримка лауреатів щорічного конкурсу "Вчитель року", встановлення за рахунок коштів програми "Вчитель щомісячної стипендії переможцям у розмірі 500,0 грн.;

□ сприяння розвитку мовної освіти національних спільнот, розробка навчально-методичного забезпечення для шкіл з національним складом учнів;

□ збільшення охоплення дітей позашкільною освітою, розширення мережі позашкільних навчальних закладів, створення їх філій, збільшення кількості гуртків у загальноосвітніх навчальних закладах;

□ створення обласних центрів художньо-естетичної, науково-технічної, еколого-натуралістичної, туристсько-краєзнавчої роботи;

□ зміцнення матеріально-технічної бази позашкільних навчальних закладів, забезпечення їх науково-методичними матеріалами та навчально-методичною літературою;

□ належний фінансовий супровід освітянських програм: розвитку і функціонування української мови, розвитку позашкільних навчальних закладів, "Шкільний автобус" (придбання автобусу для учнів, що проживають у селах Іванівна та Нововоздвиженка Любашівського району), "Вчитель", розвитку краєзнавства, роботи з обдарованою учнівською молоддю;

□ вирішення питань працевлаштування учнівської та студентської молоді, випускників професійно-технічних навчальних закладів, ВНЗ I-IV рівнів акредитації;

□ формування регіональної системи безперервної ступеневої освіти через розширення мережі навчально-науково-виробничих комплексів у складі закладів вищої, професійно-технічної та загальної середньої освіти, науково-дослідних установ;

□ реформування та оптимізація системи професійно-технічної освіти шляхом реорганізації професійно-технічних навчальних закладів у професійні ліцеї та вищі професійні училища з урахуванням потреб економіки регіону у кваліфікованих робітниках та молодших спеціалістах;

□ відкриття професійного ліцею сільськогосподарського профілю у м. Болград;

- розширення спектру інтегрованих робітничих професій, за якими здійснюється професійна підготовка кваліфікованих робітників;
- створення умов для отримання повної загальної середньої освіти у всіх професійно-технічних закладах освіти області;
- формування оптимальної моделі багаторівневого та багатоканального фінансування професійно-технічної та вищої освіти;
- розширення участі закладів освіти усіх типів у міжнародних освітянських і наукових проектах.

Виконання поставлених завдань сприятиме подальшому розвитку освітньої галузі, задоволенню потреб особистості, суспільства і держави в освітніх послугах, забезпечення їх якісного рівня, соціального захисту учасників навчально-виховного процесу.

### **4.16.3. Культура**

В області триватиме реалізація заходів "Програми розвитку культури в Одеській області на 2005-2007 роки", мета якої збереження і розвиток культурної інфраструктури області, підтримка професійного та аматорського мистецтва, створення сприятливих умов функціонування закладів естетичного виховання для дітей та юнацтва.

Протягом 2007 року в області діятимуть 1724 заклади культури і мистецтва, з яких 22 – обласного підпорядкування: 7 театральньо-видовищних підприємств, 3 обласні бібліотеки, 4 центри національних культур, 6 музеїв, 2 навчальні заклади культури і мистецтва; 1702 – міські та районні: 835 бібліотек, 774 клубних закладів, 25 музеїв та 68 шкіл естетичного виховання.

З метою збереження існуючої мережі закладів культури у 2007 році планується проведення ремонтів будівель обласного театр ляльок, театру юного глядача

ім. Островського, обласної універсальної наукової бібліотеки ім. М. Грушевського, обласної бібліотеки для дітей ім. Н. Крупської, Одеського музею західного та східного мистецтва, гуртожитку училища культури і мистецтв ім. К.Ф.Данькевича. Планується заміна охоронно-пожежної сигналізації музеїв та бібліотек на загальну суму  
370,0 тис. грн.

Приділятиметься увага забезпеченню новими технічними обладнанням, сучасною музичною та освітлювальною апаратурою, комп'ютерною технікою, комплектами сценічних костюмів районних будинків культури, дитячих шкіл естетичного виховання, центрів культури, центральних районних бібліотек. На ці цілі в обласному бюджеті заплановано 710,0 тис. грн.

Особливу увагу буде приділено матеріально-технічному стану сільських клубних закладів. У 2007 році розпочнеться реалізація довгострокової програми, в рамках якої щорічно із обласного бюджету виділятимуться від трьох до п'яти мільйонів гривень на проведення ремонтів клубів та будинків культури сільських населених пунктів області.

З метою покращення культурного обслуговування населення області, забезпечення повноцінного функціонування закладів і установ культури буде продовжено практику надання матеріальної допомоги кращим творчим колективам, виконавцям та закладам культури області, яка в 2007 році становитиме

116,4 тис. грн.

Збільшаться асигнування на підтримку участі художніх колективів області у всеукраїнських та міжнародних фестивалях і конкурсах. Витрати з обласного бюджету на ці цілі складатимуть 73,4 тис. грн.



З метою соціальної підтримки майстрів мистецтв і працівників культури буде продовжено виплату стипендій обласної державної адміністрації творчим працівникам похилого віку та ветеранам культосвітньої праці, талановитим молодим вокалістам, обдарованим дітям.

Пріоритетний напрямок діяльності закладів культури і мистецтва у 2007 році - забезпечення подальшого розвитку української культури та культур національних спільнот Одеського регіону.

З метою збереження та підтримки культурних традицій краю протягом 2007 року в області відбудуться: обласні фестивалі аматорського хореографічного мистецтва, сімейної народної творчості, духовної музики, національних культур; обласні відбірні тури Всеукраїнських фестивалів "Звичайне диво", "Червона Рута", хореографічного фестивалю пам'яті Вірського; літературно-мистецьке Шевченківське свято, міжрегіональний фестиваль українського гумору пам'яті С.І.Олійника, обласний огляд-конкурс «Спільна діяльність бібліотек і клубів області в Рік української книги», фестиваль української книги пам'яті М.Грушевського, VIII Всеукраїнська виставка-форум «Українська книга на Одещині» та інші.

Провідну роль в процесі збереження національної культурної спадщини, народних традицій, звичаїв, ремесел відіграватимуть клубні заклади Одещини, на базі яких працюватимуть понад 3 тис. аматорських художніх колективів, у тому числі 500 національних колективів художньої самодіяльності: болгарські, російські, молдавські, гагаузькі, циганські, албанські тощо.

У містах компактного проживання різних національних груп діятимуть обласні центри національних культур, фінансування яких здійснюється з обласного бюджету: обласний науково-методичний центр болгарської культури у м. Болград, центр національних культур в Ізмаїльському районі, обласний центр національних культур в Ренійському районі. Мета діяльності центрів – відродження та популяризація кращих надбань національних культур, сприяння процесу взаємозбагачення культур народів, що мешкають в Одеському регіоні.

Заплановано збільшення асигнувань обласного бюджету на централізоване комплектування книжкових фондів та передплату періодичних видань для масових бібліотек області. У 2007 році з обласного бюджету на ці цілі буде витрачено

2,3 млн. грн., що на 1,1 млн. грн. більше, ніж у 2006 році.

Продовжуватиметься практика підтримки творчих спілок, театрального і музичного мистецтва.

На підтримку статутної діяльності місцевих осередків національних творчих спілок планується виділити з обласного бюджету 300,0 тис. грн., у тому числі:

- спілці письменників – 170,0 тис. грн.;
- спілці художників - 25,0 тис. грн.;
- спілці фотохудожників – 25,0 тис. грн.;
- спілці композиторів – 30,0 тис. грн.;
- спілці театральних діячів – 50,0 тис. грн.

Здійснюватимуться заходи, спрямовані на підтримку та розвиток професійного мистецтва. Протягом року відбудуться: міжнародний театральний фестиваль "Одеса-Інтертеатр", міжнародний фестиваль сучасного мистецтва «Два дні і дві ночі нової музики», міжнародний фестиваль «Дні Давида Ойстраха в Одесі», міжнародний фестиваль мистецтв "Біла акація", III Міжнародний конкурс молодих артистов оперетты міжнародна науково-практична конференція "Русский театр в Украине» та театральний фестиваль «Встречи в Одессе» за участю українських, російських та білоруських театральних колективів.

У 2007 році на сценах одеських театрів відбудуться прем'єри спектаклів: «Летучая мышь» (Й. Штраус), «Пиковая дама» (О. Пушкін), «Что видел дворецкий» (Д. Ортон), «Гамлет» (В. Шекспир), «Человек, который смеётся» (В. Гюго), «Міщанин у дворянстві» (Ж. Мольєр) та інші.

Великою подією у культурному житті 2007 року стане завершення комплексної реставрації Одеського державного академічного театру опери та балету. Жителі та гості Одеси побачать нові постановки оперних та балетних спектаклів, серед яких: «Аїда», «Ромео і Джульєтта», «Лебедине озеро», «Запорожець за Дунаєм», «Лускунчик» тощо.

З метою задоволення культурних потреб населення області заплановано проведення культурно-мистецької акції «Майстри мистецтв – трудівникам села», в рамках якої у віддалених населених пунктах Одещини відбудуться виїзні вистави та концерти артистів обласної філармонії та одеських театрів. На організацію виїздів професійних творчих колективів планується витратити 100 тис. грн.

Триватиме реалізація заходів, спрямованих на підтримку системи естетичного виховання дітей та молоді.

В області функціонуватимуть 68 музичних, художніх, хорових, хореографічних шкіл. Початковою мистецькою освітою буде охоплено понад 14 тисяч дітей. Передбачені пільги для дітей з багатодітних та малозабезпечених сімей, найталановитіші діти отримуватимуть стипендії облдержадміністрації за досягнення значних успіхів у мистецькій освіті. Відбудуться: VIII обласний фестиваль учнів молодших класів шкіл естетичного виховання області «Струмочки»; обласні конкурси учнів початкових спеціалізованих навчальних закладів (фортепіанні, скрипкові, виконавців на духових, ударних інструментів та народних інструментах); концерти учнів шкіл естетичного виховання - лауреатів міжнародних та регіональних конкурсів і фестивалів.

Підготовку спеціалістів для закладів культури і мистецтва області здійснюватимуть: Одеська державна музична академія ім. А.В. Нежданової, Одеське училище мистецтв та культури ім. К.Ф. Данькевича, Одеське художньо-театральне училище ім. М.Б. Грекова. У вищих навчальних закладах професійну мистецьку освіту здобуватимуть 1480 молодих людей за 27 спеціальностями.

Буде продовжено підготовку кадрового резерву в сфері культури шляхом навчання фахівців культури області в Одеському регіональному інституті державного управління Національної академії державного управління при Президенті України за спеціалізацією «управління в сфері культури і мистецтв».

#### **4.16.4. Охорона пам'яток культурної спадщини**

Різноманітність об'єктів культурної спадщини Одеської області створює усі передумови для розвитку історично-культурного туризму, як засобу популяризації її історії і культури та джерела надходжень інвестицій у соціально-економічний розвиток регіону. Ефективне використання туристичного потенціалу пам'яток культурної спадщини неможливо без забезпечення їх збереження, реставрації, музеєфікації та пристосування для туристично-екскурсійного відвідування.

Основні завдання щодо охорони пам'яток культурної спадщини у 2007 році будуть спрямовані на:

- завершення розробки та затвердження науково-проектної документації з визначення меж та режимів використання історичних ареалів м. Одеси та м. Ізмаїл;

- реставрацію будівель-пам'яток, що використовуються в соціально-культурних цілях;

□ забезпечення фінансування заходів «Регіональної програми розбудови сфери охорони культурної спадщини Одеської області на 2003-2010 роки» та «Регіональної програми паспортизації об'єктів культурної спадщини на 2004-2010 роки» у сумах запропонованих у додатку 3, з урахуванням необхідності у подальшому в повному обсязі, передбаченому вказаними програмами;

□ реалізацію Комплексної програми реставрації та використання Акерманської фортеці у м. Білгород-Дністровський, Програми комплексного розвитку Українського Придунав'я на 2004-2010 роки;

□ підготовку пакету документів для занесення центральної історичної частини м. Одеса до Списку всесвітньої спадщини ЮНЕСКО.

У подальшій перспективі розвиток сфери охорони культурної спадщини буде спрямований на:

□ забезпечення розробки і затвердження зон охорони пам'яток, меж і режимів використання історичних ареалів населених місць та місцевих правил охорони культурної спадщини, насамперед, у містах Балта, Білгород-Дністровський, Ізмаїл, Кілія, Вилкове та смт Овідіополь.

□ виготовлення документації для занесення пам'яток області до Списку всесвітньої спадщини ЮНЕСКО;

□ дослідження та музеєфікацію видатних пам'яток археології, насамперед, античних городищ Тіра (м. Білгород-Дністровський) та Кошари (Комінтернівський район);

□ підготовку кваліфікованих кадрів для роботи у пам'яткоохоронній сфері.

Реалізація визначених заходів неможлива без системної організації пам'яткоохоронної роботи в регіонах області, у зв'язку з чим передбачається створення органів охорони культурної спадщини у складі районних державних адміністрацій та органів місцевого самоврядування історичних населених місць області.

Основні пріоритети сфери охорони пам'яток культурної спадщини:

□ створення на рівні місцевої державної виконавчої влади та місцевого самоврядування єдиної системи управління охороною культурної спадщини згідно з діючими нормативно-правовими актами України;

□ створення науково-технологічної та інформаційної регіональної бази з урахування сучасного світового технологічного рівня;

□ створення інвестиційно-фінансової бази охорони культурної спадщини на основі поєднання положень регіональної бюджетної політики та інтересів приватного капіталу.

Виконання цих завдань дозволить забезпечити збереження пам'яток культурної спадщини, створити необхідні умови для їх туристично-екскурсійного відвідування, затвердити містобудівну та землевпорядну документацію, що забезпечить збереження традиційного характеру середовища і належне використання територій історичних населених місць, популяризувати культурну спадщину Одещини на міжнародному рівні, що сприятиме збільшенню кількості іноземних туристів в регіоні.

#### **4.16.5. Фізична культура і спорт**

Фізкультурно-спортивний рух Одещини буде розвиватися відповідно до затвердженої Національної доктрини розвитку галузі з метою збереження і зміцнення здоров'я різних вікових груп населення, морально-вольових та інтелектуальних здібностей людини, організації змістовного дозвілля.

До пріоритетних напрямів роботи у галузі фізичної культури і спорту у 2007 році належатиме:

□ збільшення кількості осіб (530,0 тис. чол. - 22%), які займаються усіма видами фізкультурно-оздоровчої і спортивної роботи та спортом вищих досягнень;

□ завершення введення третього уроку з фізичного виховання на тиждень в усіх загальноосвітніх школах, що надасть можливість охопити додатковими заняттями фізичною культурою і спортом 272,5 тис. школярів;

□ збереження мережі та укріплення матеріальної бази дитячо-юнацьких спортивних шкіл і дитячих підліткових спортивних клубів за місцем проживання, відкриття їх філій в селах області;

□ створення територіальних фізкультурно-спортивних клубів при сільських і селищних радах із введенням штатної посади інструктора з фізичної культури,

□ надання платних фізкультурно-оздоровчих послуг різним віковим групам населення громадськими та приватними організаціями в системі оздоровчих фітнес-клубів;

□ проведення багатоступеневих змагань "Старти надій", "Шкіряний м'яч", "Хто ти, майбутній олімпієць?", спартакіад школярів, допризовної і призовної молоді, обласних літніх сільських спортивних ігор;

□ забезпечення підготовки та успішного виступу спортсменів області на чемпіонатах Європи і світу з метою завоювання ліцензій для участі у XXIX літніх Олімпійських і XIII Паралімпійських іграх 2008 року, команд майстрів з ігрових видів спорту у чемпіонатах України і європейських кубках;

□ забезпечення подальшого розвитку інфраструктури олімпійських і не олімпійських видів спорту, розвитку центрів олімпійської підготовки з пріоритетних видів спорту для підготовки резерву спортсменів для збірних команд України;

□ проведення ремонту і оснащення сучасним спортивним інвентарем спортивних баз олімпійської підготовки - об'єктів обласної комунальної власності для забезпечення навчально-тренувального процесу провідним спортсменам, кандидатам на участь у XXIX літніх Олімпійських і XIII Паралімпійських іграх 2008 року (м. Пекін, Китай).

У 2007 році планується продовжити спільну роботу:

□ з громадськими організаціями - обласними спортивними федераціями у розвитку олімпійських і не олімпійських видів спорту та залученню додаткових позабюджетних коштів для забезпечення потреб дитячо-юнацьких спортивних шкіл, спортивних клубів і команд майстрів з ігрових видів спорту, прогнози надходження становитимуть понад 20,0 млн. грн.;

□ з районними державними адміністраціями і виконавчими комітетами міських рад по будівництву стадіонів з місцями для глядачів, спортивних комплексів, спортивних залів, спортивних ігрових майданчиків із синтетичним покриттям для задоволення потреб населення зайняттями фізичною культурою і спортом.

Реалізація зазначених заходів сприятиме досягненню фізичної та духовної досконалості людини, профілактиці негативних явищ у суспільстві, поліпшенню здоров'я широких верств населення та розширенню резервних можливостей організму.

#### **4.16.6. Міжнаціональні відносини та міграційна ситуація**

З метою гармонізації міжнаціональних відносин, задоволення національно-культурних потреб представників різних етносів передбачається здійснення заходів, спрямованих на:

□ впровадження державної політики збереження територіальної цілісності та забезпечення гармонійного розвитку всіх національностей;

□ розвиток української та національних культур і мов;

□ забезпечення розширення інформаційного простору мовами національних спільнот;

□ сприяння національно-культурним товариствам у випуску друкованих видань рідною мовою;

□ сприяння науковим дослідженням з етнонаціональних, міжетнічних відносин;

□ підтримку діяльності національно-культурних товариств;

□ продовження практики часткового фінансування недільних національних шкіл та заходів національних спільнот, що сприяють забезпеченню освітньо-культурних потреб представників національних меншин, їх творчій самореалізації, вихованню поваги до народу;

□ сприяння діяльності Центрів національних культур в містах Болград, Ізмаїл та Рені. Триватиме робота зі створення «Будинку дружби» - центру національних культур Одеської області.

Здійснюватимуться заходи, спрямовані на вивчення історії та культури України, полегшення оволодіння державною мовою представниками національних меншин, що сприятиме їх інтеграції до українського соціуму.

Виходячи з національних інтересів України, з метою послідовного та комплексного втілення міграційної політики держави, а також підвищення ефективності боротьби з нелегальною міграцією, у 2007 році основна увага буде зосереджена на реалізації Законів України «Про біженців», «Про громадянство України», «Про імміграцію» в частинах, що стосується біженців.

Для продовження впровадження і ефективного функціонування механізмів регулювання міграційних процесів в регіоні передбачається здійснення заходів, спрямованих на:

□ захист прав осіб, яким надано статус біженців та притулок в Україні, а саме права на працевлаштування, освіту і отримання соціальної допомоги;

□ сприяння адаптації в українське суспільство осіб, яким надано статус біженця та притулок в Україні;

□ вдосконалення роботи Одеського регіонального пункту тимчасового розміщення біженців на 250 місць, створення на його базі установ для працевлаштування біженців та шукачів притулку;

□ співпрацю з громадськими об'єднаннями біженців (Афганська громада, Асоціація африканських біженців, Співдружність біженців та мігрантів з країн Африки, В'єтнамським, Сирійським та іншими земляцтвами), Благодійним фондом допомоги біженцям та вимушеним переселенцям „Співчуття“, інтеграційним центром „Віта“;

□ координацію діяльності з правоохоронними органами та іншими зацікавленими підрозділами у сфері боротьби з нелегальною міграцією. Подальша робота координаційних органів, створених на території регіону, у напрямку підвищення взаємодії з усіма структурами, які регулюють перебування іноземців;

□ розвиток міжнародного співробітництва у сфері міграції, в т.ч. шляхом прийняття участі в програмах ознайомлення зі стандартами Євросоюзу та практикою роботи міграційних служб країн колишнього СРСР в галузі міграційної політики;

□ участь у підготовці пропозицій щодо внесення змін до національного законодавства. Подовження співпраці у цьому напрямі з Регіональним представництвом Управління Верховного Комісара ООН у справах біженців, Міжнародною організацією міграції, іншими міжнародними організаціями;

□ формування атмосфери міжнаціональної та міжконфесійної злагоди в суспільстві шляхом інформування громадськості щодо існування таких категорій осіб, як біженці та шукачі притулку, висвітлення проблем вказаних осіб у засобах масової інформації, газеті „Міграція“.

Основні напрямки у релігійній сфері у 2007 році будуть спрямовані на:

□ сприяння неухильному дотриманню принципу відокремлення церкви від держави, створенню рівних умов для діяльності релігійних організацій, недопущенню чинення на них тиску;

□ сприяння зміцненню взаєморозуміння між релігійними організаціями різних віросповідань, створенню конструктивного діалогу між ними, подоланню міжправославного протистояння, утвердженню в релігійному середовищі миру і злагоди;

□ надання всебічної підтримки релігійним організаціям області щодо розвитку їх соціально значущої діяльності, реалізації добродійних та милосердницьких проектів і програм.

#### **4.16.7. Молодіжна та сімейна політика**

Молодіжна та сімейна політика в області спрямовуватиметься на покращання соціально-економічного становища молоді, відродження національних родинних традицій, посилення інституту сім'ї, підтримку молодих, соціально незахищених та багатодітних сімей, підвищення статусу жінок та гендерних ініціатив.

Серед основних завдань з питань розвитку молодіжної та сімейної політики у 2007 році слід визначити наступні:

□ розширення мережі та активізація діяльності сільських та селищних центрів соціальних служб для сім'ї, дітей та молоді;

□ розширення мережі спеціалізованих формувань і соціальних закладів;

□ надання індивідуальних та групових соціальних послуг різним категоріям сімей, дітей та молоді в рамках діяльності спеціалізованих соціальних служб;

□ надання соціальної підтримки багатодітним і малозабезпеченим сім'ям;

□ забезпечення соціального супроводу сімей, які опинилися у кризовій ситуації, через мережу закладів обласного, міських, районних і сільських центрів для дітей, сімей та молоді. Продовжити роботу щодо утворення сільських і селищних центрів соціально-психологічної допомоги;

□ продовження спільно із громадськими організаціями реалізацію регіональної програми протидії торгівлі людьми, забезпечити обмін інформацією щодо запобігання торгівлі людьми. Продовжити надання допомоги у працевлаштуванні жінок, започаткуванні власної справи.

Реалізацію державної політики стосовно дітей, юнацтва і молоді здійснити через організацію змістовного і якісного літнього оздоровлення та відпочинку дітей, збільшити видатки з обласного і місцевих бюджетів, забезпечити роботу 1100 оздоровчих закладів усіх типів і форм власності, оздоровити не менше 50% дітей шкільного віку.

Підтримувати інтелектуальні здібності дітей, продовжити виплату обдарованим дітям стипендії голови облдержадміністрації. Проводити для дітей та молоді обласні турніри команд КВН на Кубок голови обласної державної адміністрації, фестивалі, конкурси, забезпечити участь кращих колективів і виконавців у всеукраїнських фестивалях.

З метою попередження у молодіжному середовищі розповсюдження наркоманії та профілактики ВІЛ/СНІД інфекції:

□ забезпечити консультування спеціалістами мобільних консультативних пунктів соціальної роботи, служб психологічної допомоги "Телефон довіри", служб соціальної підтримки сімей "Родинний дім" дітей та молоді;

□ провести обласний молодіжний фестиваль-форум "Молодь обирає здоров'я";

□ продовжити створення центрів ресоціалізації наркозалежної молоді "Твоя перемога" у районах і містах області та надати їм підтримку з обласного бюджету;

□ на базі Кризового центру соціально-психологічної допомоги для осіб, які не мають постійного місця перебування і засобів існування (м. Одеса, вул. Сортувальна, 34-а) створити обласну комунальну установу - центр для ВІЛ-інфікованих дітей та молоді.

Пріоритетними напрямками діяльності органів влади з питань соціального захисту дітей в області є: розв'язання проблем дитячої безпритульності і бездоглядності; запобігання сирітства; розвиток сімейних форм виховання; утворення належних умов для соціально-психологічної реабілітації дітей, їх фізичного і розумового розвитку; захист прав, які гарантовані Конвенцією ООН, діючим законодавством.

Реалізація пріоритетних напрямків соціального захисту дітей здійснюватиметься шляхом:

□ розвитку альтернативних інтернатних сімейних форм виховання, а саме створення 40 прийомних сімей;

□ перепрофілювання притулків для неповнолітніх у центри соціально-психологічної реабілітації та зміцнення їх матеріально-технічної бази;

□ реформування системи інтернатних закладів, 11 закладів соціального захисту дітей нового типу у Ананьївському, Білгород-Дністровському, Біляївському, Болградському, Кодимському, Любашівському, Роздільнянському, Саратському та Фрунзівському районах та м. Ізмаїл;

□ поліпшення діяльності органів опіки та піклування щодо виявлення дітей, які потребують соціального захисту, надання їм своєчасної допомоги;

□ продовження роботи щодо утворення єдиного банку даних на дітей-сиріт та дітей, позбавлених батьківського піклування, та ведення електронно-облікової системи цієї категорії дітей;

□ захисту житлових та майнових прав дітей-сиріт та дітей, позбавлених батьківського піклування;

□ продовження практики проведення профілактичних рейдів, раннього виявлення неблагополучних сімей, у яких виховуються діти.

#### **4.17. Зовнішньоекономічна діяльність**

Пріоритетами зовнішньоекономічної діяльності області у 2007 буде розвиток співробітництва з сусідніми державами, збагачення змісту підписаних міжрегіональних угод, практична реалізація заходів у сфері європейської та євроатлантичної інтеграції на регіональному рівні, створення сприятливих умов для розвитку зовнішньоекономічної діяльності, в тому числі щодо залучення іноземних інвестицій в економіку регіону, реалізації спільних міжнародних проектів та програм.

На 2007 рік заплановано проведення наступних заходів:

□ IV Міжнародний форум інвестицій та інновацій;

□ V Міжнародна асамблея туристичного бізнесу;

□ святкування Дня Європи в Одеській області.

Протягом 2007 року продовжиться реалізація положень укладених міжрегіональних угод із співробітництва з регіонами Болгарії, Грузії, Китаю, Польщі, Російської Федерації, Румунії, Угорщини. Також проводитиметься робота з налагодження співробітництва із Федеративною Республікою Німеччина, провінцією Тоскана Італійської Республіки, Могильовською областю Республіки Білорусь, монархією Салоніки Грецької Республіки.

Пріоритетними напрямками співробітництва з вищевказаними регіонами має стати розвиток міжнародного торговельно-економічного співробітництва, зокрема в таких галузях, як морегосподарський комплекс, транспортна інфраструктура в цілому, суднобудування та судноремонт, легка промисловість, виноробство, туризм, сільськогосподарське виробництво, обмін інформацією, наприклад у питаннях підвищення ефективності функціонування органів місцевого самоврядування.

Проведення спільно з іноземними дипломатичними та діловими колами суто економічних форумів, семінарів у перспективі має наблизити практику здійснення зовнішньоторговельних операцій підприємств області до загальноприйнятих європейських стандартів.

Особлива увага приділятиметься зростанню ефективності використання наданих законодавством можливостей захисту вітчизняного товаровиробника від демпінгового, субсидованого або масованого імпорту з інших країн. Запровадження дієвого механізму антидемпінгових та спеціальних розслідувань дозволить провідним товаровиробникам області підготуватись до нових умов роботи при приєднанні України до Світової організації торгівлі (СОТ).

Протягом року обласною державною адміністрацією за підтримки Міністерства економіки України у рамках планових заходів форумів, асамблей та презентацій, де приймають участь представники центральних і регіональних органів влади, керівники та представники найбільших підприємств товаровиробників області, будуть проводитись семінари з приводу вступу України до СОТ. На семінарах будуть розглядатись найбільш актуальні питання:

- вступ України до СОТ як пріоритет державної політики;
- переваги та кризи членства в СОТ для економіки області;
- конкурентоспроможність сільськогосподарської продукції в контексті вступу України до СОТ;
- перспективи покращення інвестиційного клімату України після вступу України до СОТ;
- інформаційне забезпечення вступу України до СОТ;
- державна політика щодо адаптації малого та середнього бізнесу до діяльності в умовах членства України в СОТ;
- вступ до СОТ: очікування українських регіонів.

За прогнозами, з урахуванням кон'юнктури ринку на міжнародних ринках, обсяг зовнішньоторговельного обороту області у 2007 році має зрости до 3 млрд. 555,8 млн. дол. США, що на 4,1% більше рівня 2006 року. При цьому експорт товарів та послуг досягне 1 млрд. 788,9 млн. дол. США (на 4,6 % більше ніж у 2006 році), імпорт – 1 млрд. 766,9 млн. дол. США (на 3,6% більше, ніж у 2006 році), позитивне сальдо зросте з 4,5 млн. дол. США до 22 млн. дол. США за рахунок випереджаючих темпів зростання експорту послуг.

Прогноз базується на основі існуючих тенденцій та динаміки збільшення товарного експорту, освоєння підприємствами нових ринків збуту, що сприятиме суттєвому зростанню обсягів промислового виробництва у галузях, зорієнтованих на зовнішні ринки.

Високі ціни на головні статті українського експорту – продукцію металургійного комплексу та хімічної промисловості – і далі будуть впливати на збереження позитивних тенденцій в зовнішньоекономічній діяльності. Активізація інвестиційних процесів зростаючі потреби промислових підприємств зумовлюють збільшення імпорту машин, механізмів, устаткування та обладнання, а також сировини та матеріалів.

Незначне перевищення темпів приросту імпорту над експортом відбудеться насамперед за рахунок прогнозованого зростання інвестиційної складової в імпортних поставках.



## 4.18. Інвестиційна діяльність

Іноземні інвестиції є одним із важливих чинників зростання економіки будь-якої країни, в том числі й нашої. Тому питання стимулювання інвестицій та управління інвестиційною активністю має велике значення для розвитку сучасної економічної системи. Розвиток економіки області, здійснення організаційних заходів, а також накопичений підприємствами регіону досвід співпраці з іноземними партнерами та інвесторами створюють умови для подальшого зміцнення позитивного іміджу області, а разом з цим і продовження тенденції збільшення надходження іноземних інвестицій до економіки регіону.

Зважаючи на значну і ефективну роботу структурних підрозділів облдержадміністрації в інвестиційних процесах та з урахуванням наявних тенденцій очікуваний обсяг інвестицій в економіку області у 2006 році становитиме понад 110 млн. дол. США, а на кінець 2006 року – майже 710 млн. дол. США. У 2007 році планується залучити понад 125 млн. дол. США та на кінець 2007 року обсяг інвестицій становитиме понад 835 млн. дол. США.

У 2006 році планується продовжити оновлення та модернізацію виробництва на ВАТ «Лукойл-Одеський НПЗ» (загальний обсяг інвестицій протягом 2006-2008 років має скласти 320 млн. дол. США), модернізація технологічної бази в Іллічівському морському транспортному порту, що здійснюється ПП «Укртрансконтейнер» (загальний обсяг інвестицій складатиме до 500 млн. дол. США).

У 2007 році планується розпочати реалізацію програми виробничого розвитку портових та припортових територій у північно-східній частині Аджалицького лиману ТОВ «Трансінвестсервіс» (150 млн. дол. США), будівництво 10-ти морських суховантажних суден та 2-х круїз них суден для ВАТ «Українське Дунайське пароплавство» (120 млн. дол. США). Крім того, підприємствами області розроблено понад 130 інвестиційних пропозицій на загальну суму більше 3 млрд. дол. США.

Залучення іноземних інвестицій в регіон – це підвищення рівня життя населення, сталий розвиток економіки та удосконалення взаємовідносин влади з представниками усіх сфер економіки. Спрямування дій регіональної та місцевих органів виконавчої влади, органів місцевого самоврядування на створення і підтримання сприятливого інвестиційного клімату та розвиток інфраструктури інвестиційної діяльності створять сприятливе підґрунтя для реального поліпшення інвестиційного клімату.

Регіональна інвестиційна політика повинна будуватися на принципах взаємовигідного співробітництва влади та підприємницьких кіл і сприяння останнім в активізації інвестиційно-інноваційної діяльності в напрямках, що визначені місцевою владою пріоритетними.

Тому інвестиційна політика в регіоні спрямована на виконання наступних завдань:

- узгодження дій різних гілок влади (виконавчої та законодавчої) з органами місцевого самоврядування та громадськими організаціями для вирішення інвестиційних проблем регіону;
- формування інвестиційного пакету регіону, який би охоплював як виробничу, так і соціальну інфраструктуру;
- сприяння в реалізації інвестиційних намірів суб'єктів економічної діяльності на території регіону, відпрацювання схем та механізмів залучення інвестиційних ресурсів;
- поєднання інтелектуального та підприємницького потенціалу регіону шляхом проведення різноманітних семінарів, конференцій, дієвої участі громадських організацій;

- забезпечення прозорості процедур прийняття рішень місцевими органами виконавчої влади.

Найпершим кроком у залученні інвестицій є створення та втілення в життя комплексної маркетингової програми для популяризації інвестиційних можливостей області. Важливим елементом роботи з потенційними інвесторами залишаються ярмарки та виставки, проведення яких дозволяє популяризувати інвестиційні потреби безпосередньо самими підприємствами. При цьому всебічно презентується привабливість капіталовкладень у ті чи інші інвестиційні проекти. Крім того, процесу залучення інвестицій в економіку області сприятимуть поширення інформації про потенціал та можливості регіону за допомогою видання поліграфічної продукції, роботи доступних Інтернет-сайтів тощо.

Питання щодо активізації процесу залучення інвестицій в область перебуває під постійним контролем обласної державної адміністрації. З цією метою керівництвом області заплановано проведення широкомасштабних заходів, які спрямовані на залучення іноземних інвестицій в економіку регіону. До таких заходів відносяться, зокрема, проведення IV Міжнародного форуму інвестицій та інновацій в м. Одеса, проведення презентацій інвестиційного потенціалу Одеського регіону в зарубіжних країнах, організація економічних місій підприємств Одеської області за кордоном та іноземних підприємств в Одеській області, проведення низки галузевих виставок, ярмарок, форумів у регіоні із залученням іноземних інвесторів, оновлення поліграфічної продукції (інвестиційних портретів області, каталогів інвестиційних проектів та пропозицій тощо) для розповсюдження серед потенційних інвесторів з метою формування та підтримки позитивного інвестиційного іміджу регіону.

У 2007 році у м. Одеса планується:

- провести щорічний Міжнародний форум інвестицій та інновацій;
- сприяти формуванню інноваційної інфраструктури в регіоні;
- здійснити видання поліграфічної продукції, а саме видання інвестиційного портрету області та каталогу перспективних інвестиційних пропозицій підприємств області;
- розробити щорічний рейтинг інвестиційної привабливості районів та міст області;
- провести серію навчальних семінарів, тренінгів та надати консультації підприємцям регіону щодо інвестиційної діяльності;
- організувати економічні місії підприємств Одеської області та закордонних країн у м. Одеса;
- продовжити пошук та залучення інвесторів під реалізацію проектів регіонального значення.

#### **4.19. Туристично-рекреаційний комплекс**

Особливість економіко-географічного розташування, сприятливі кліматичні умови, різноманітні природні лікувальні ресурси, розвинута мережа водних залізничних та автомобільних магістралей, наявність значної кількості об'єктів санаторно-курортного, оздоровчого та туристично-рекреаційного призначення з відповідною інфраструктурою дають змогу щорічно задовольняти туристичні, рекреаційні та оздоровчі потреби біля 1,0 млн. українських та іноземних споживачів.

У 2007 році триватиме здійснення заходів, передбачених Програмою розвитку туристично-рекреаційної та курортної галузі в Одеській області на 2003-2010 роки затвердженої рішенням сесії обласної ради від 24 квітня 2003 року №126- XXIV.

Стратегічним напрямком подальшого розвитку сфери туризму стане реалізація комплексу заходів щодо формування конкурентоспроможного на національному та міжнародному ринку регіонального туристичного продукту за рахунок підвищення ефективності використання туристичного, природного та культурно-історичного потенціалу, будівництва нових, модернізації, реконструкції та вдосконалення існуючої матеріально-технічної бази та інфраструктури туризму, забезпечення на цій основі комплексного розвитку курортних територій приморських районів області, українського Придунав'я, дельти Дністра та Дністровського лиману, її центральних та північних районів.

З урахуванням наявного туристично-рекреаційного потенціалу області планується, що у 2007 році збережеться тенденція розвитку найбільш економічно привабливих видів туризму, зокрема круїзного, яхтингового, пляжного, оздоровчого, ділового, культурного, історико-пізнавального, екологічного та сільського.

Триватиме робота щодо оптимізації організаційно-управлінської структури туристично-рекреаційної та курортної галузі на обласному, районному та міському рівнях, формування ринкового середовища з пріоритетністю розвитку в'їзного та внутрішнього туризму, підвищення інвестиційної привабливості галузі шляхом резервування відповідних земельних ділянок на землях оздоровчого та рекреаційного призначення, активізації підприємницької ініціативи суб'єктів господарювання галузі тощо

Передбачається будівництво нових, реконструкція та модернізація діючих об'єктів туристично-рекреаційного, оздоровчого та санаторно-курортного призначення із створенням відповідної сучасної інфраструктури.

Передбачається реалізація комплексу заходів щодо активізації роботи підприємств галузі спрямованої на просування регіонального туристично-оздоровчого продукту на внутрішньому і міжнародному ринках туристичних послуг, розширення міжнародного співробітництва та інтеграції регіональної туристичної системи туризму в загальнонаціональні та міжнародні структури.

Прогнозується, що у 2007 році кількість туристів і відпочиваючих, які відвідають Одеський регіон, збільшиться у порівнянні з 2006 роком на 5,0-7,0%.

Активізація розвитку туристично-рекреаційної галузі сприятиме створенню додаткової кількості робочих місць, збільшенню обсягів надходжень до бюджетів всіх рівнів, підвищенню авторитету регіону на міжнародній арені.

## **4.20. Природокористування та безпека життєдіяльності людини:**

### **4.20.1. Охорона навколишнього природного середовища**

Соціально-економічний розвиток регіону знаходиться в нерозривному взаємозв'язку з проблемами збереження навколишнього природного середовища. Зменшення рівня забруднення атмосферного повітря; розв'язання проблем поводження з відходами, насамперед з токсичними та непридатними; збереження біологічного та ландшафтного різноманіття, розвиток природно-заповідної справи, формування національної екологічної мережі; вдосконалення державної системи екологічного моніторингу та раціональне використання природних ресурсів залишаються основним завданням і пріоритетними напрямками природоохоронної діяльності.

З метою запобігання забрудненню водних ресурсів, поліпшення екологічної та водогосподарської обстановки в області продовжиться виконання заходів з будівництва та реконструкції каналізаційних очисних споруд і мереж (м. Рені, м. Ананьїв, селищ Любашівка, Миколаївка та інші), впровадження нових технологій очищення стічних вод, створення прибережних смуг та водоохоронних зон річок та водойм, зон санітарної охорони об'єктів питного водопостачання, оптимізація господарчої діяльності на землях водного фонду та інші.

Стан каналізаційних мереж населених пунктів залишається незадовільним. Прогнозується що об'єм стічних вод, які скидаються у поверхні водойми, складе 185,0 млн. куб. м.

Викиди забруднюючих речовин в атмосферу від пересувних та стаціонарних джерел забруднення складуть 138,2 тонн.

Для зниження рівня забруднення атмосферного повітря буде продовжена робота по зниженню обсягів викидів шкідливих речовин суб'єктами господарювання. З цією метою планується ряд заходів, у тому числі: проведення реконструкції та ремонту існуючих очисних споруд, впровадження нових технологій, перехід котелень на газоподібне паливо.

Продовжиться виконання заходів: покращення екологічного стану Чорного моря, берегоукріплення на аварійних ділянках, відновлення та ремонт захисних дамб річки Дунай, реконструкція гідротехнічних споруд, розчистка русел річок, роботи щодо захисту від підтоплення смт Суворово, с. Багате Ізмаїльського району, смт Великодолинське, смт Фрунзівка та інші.

Для створення умов для безпечного проживання населення, здійснення заходів для запобігання та ліквідації наслідків від шкідливої дії вод та мінімізації заподіяваних нею збитків для виконання «Регіональної комплексної програми захисту від шкідливої дії вод сільських населених пунктів і сільськогосподарських угідь в Одеській області у 2006-2010 роках і прогноз до 2015 року» у 2007 році з державного бюджету планується отримати 17,7 млн. грн. для:

- відбудування 5,4 км захисних протипаводкових дамб на річці Дунай що дасть можливість захистити від затоплення 200 га прилеглої території в Ізмаїльському та Кілійському районах;

- відбудування 8 підпірних та регулювальних споруд в Ізмаїльському та Овідіопольському районах, що дасть можливість покращити водообмін придунайських озер та Барабойського водосховища і захистити 250 га прилеглої території та 3 населених пункти кількістю 255 садиб;

- берегоукріплення захисних дамб протяжністю 0,6 км в Ізмаїльському районі для захисту 30 га прилеглої території та одного населеного пункту;

- регулювання 3,8 км русел річок і водоймищ в Ізмаїльському, Татарбунарському та Біляївському районах для захисту 1475 га прилеглої території та 205 садиб;

- водовідведення на площі 1 км в Білгород-Дністровському та Татарбунарському районах для захисту 400 га території та 150 садиб.

З метою раціонального використання земель рекреаційного значення, розташованих вздовж узбережжя Чорного моря, яка знаходиться у власності або у користуванні юридичних та фізичних осіб необхідно протягом 2007 року провести інвентаризацію цих земель. Використання даних земель за цільовим призначенням дасть можливість суттєво поповнити місцеві бюджети різних рівнів. Необхідне фінансування на ці роботи становить 15,3 млн. грн. (з розрахункової середньої вартості робіт по інвентаризації 1 га земель – 1500 грн.).

#### **4.20.2. Розвиток мінерально-сировинної бази**

Мінерально-сировинна база області визначається певною специфікою, яка обумовлена геологічною будовою території регіону. В цілому регіон має обмежену мінерально-сировинну базу як за видами ресурсів, так і за розмірами їх запасів.

В Одеській області відкрито 2 нафтових родовища: Східно-Саратське та Жовтоярське із сумарними промисловими запасами 1,9 млн. тонн і перспективними – 2,3 млн. тонн.

Основною організацією в області, яка займається пошуковими та геологорозвідувальними роботами є Причорноморське державне регіональне геологічне підприємство "Причорноморгеологія" (далі – Причорномор ДРГП), що здійснює діяльність відповідно до Положення про державні регіональні геологічні підприємства. Значна частина робіт виконується у рамках державної програми Геологічної служби України з розвитку мінерально-сировинної бази до 2010 року по Одеській області.

За напрямком «Нафта та газ» Причорномор ДРГП виконує комплекс геолого-геофізичних робіт (сейсмозвідка, геохімічна зйомка) регіонального та пошукового етапів.

Роботи регіонального етапу націлені на нарощування ресурсного потенціалу вуглеводнів і виявлення зон нафтогазонакопичення в Українському секторі Чорного моря.

Відкриття газових і газоконденсатних і наявність прямих ознак нафтоносності на північно-західному шельфі Чорного моря, диктують необхідність виконання геофізичних і геохімічних досліджень саме в цьому районі з метою пошуку об'єктів і підготовки найбільш перспективних з них до пошуково-розвідувального буріння.

Для вирішення цієї задачі у 2007 році на шельфі Чорного моря планується виконання морських сейсмозвідувальних робіт на трьох об'єктах і тематичних робіт на 2 об'єктах.

Приблизно 70-74% всіх проектів по перерахованим вище напрямкам відносяться до регіональних досліджень, що узгоджується зі стратегічними цілями Держгеолслужби, загальнодержавною програмою розвитку мінерально-сировинної бази України на період до 2010 року .

Перспективність району в межах Кілійсько-Зміїного виступу і Криловського прогину розцінюється досить оптимістично виходячи із загально геологічних факторів так і з наявності на суміжних ділянках Одеського і Безіменного газоконденсатних родовищ на акваторії Східно-Саратського і Жовтоярського нафтових родовищ на суходолі Одеської області.

Основними геологічними результатами будуть 11-13 виявлених перспективних на нафту та газ об'єктів і 8-9 підготовлених до глибокого пошукового буріння.

Перспективи створення нової для області галузі – золотовидобувної промисловості – пов'язані з відкриттям Майського родовища золота в Савранському районі. Родовище відноситься до категорії середніх за запасами, з середнім вмістом золота в руді. Із-за відсутності фінансування роботи на родовищі, які проводила ДАК "Українські поліметали" припинені.

У 2007 році Причорномор ДРГП в межах м. Котовськ планує провести довивчення двох рудних полів золота (Балтське и Гольмінське) із прийнятими на облік прогнозними ресурсами – 66,4 тонн.

Сировинною базою кам'яної солі є Ізмаїльське родовище кам'яної солі з розвіданими запасами 3,45 млрд. т та прогнозними ресурсами 5,2 млрд. т. На його основі можливе будівництво солерудника потужністю 300 тис. т солі на рік. Родовище не розробляється.

На території області розвідано декілька ділянок Завальївського родовища графіту із загальними розвіданими запасами графітової руди 18-20 млн. тонн (1,1-1,3 млн. тонн графіту). Вони знаходяться в резерві Завальївського графітового комбінату (Кіровоградська область). Перспективи освоєння родовища в зв'язку із зупинкою графітового комбінату не визначені.

В гідрогеологічному відношенні регіон більшою своєю частиною знаходиться у межах Причорноморського артезіанського басейну. Умови формування ресурсів підземних вод не найкращі. На території області розвідано 20 водозаборів з сумарними експлуатаційними запасами 341 тис. м<sup>3</sup>/на добу. Розвіданість прогнозних ресурсів складає 26%.

Забезпеченість підземними водними ресурсами, придатними для питного водопостачання в Одеській області на одного мешканця становить 0,51 м<sup>3</sup>/добу.

В окремих районах південно-західної частини Одеської області (Арцизький, Кілійський, Татарбунарський) практично відсутні підземні води питної якості. В населених пунктах цієї частини області відчувається значний дефіцит питної води.

Найбільший дефіцит питної води існує в м. Одесі, який в значній мірі буде знижений в разі освоєння запасів Дністровсько-Турунчукської ділянки, експлуатаційні запаси якої оцінюються в 30-50 тис. м<sup>3</sup>/на добу. Значні перспективи зниження дефіциту прісної питної води в південно-західних районах області пов'язані з розвідкою та освоєнням Дунайського водозабору, який розташований між містами Рені та Ізмаїл на протязі 70 км. Прогнозні експлуатаційні запаси його оцінюються в 1190 тис.м<sup>3</sup>/на добу, тобто в цілому перевищують цифру прогнозних ресурсів Одеської області, які оцінюються 737 тис. м<sup>3</sup>/на добу.

З метою забезпечення раціонального використання ресурсів та запасів підземних вод, запобігання їх забруднення та виснаження у 2007 році Причорномор ДРГП будуть продовжені роботи по напрямкам:

- переоцінка прогнозних ресурсів та експлуатаційних запасів підземних вод Причорноморського артезіанського басейну.
- ведення державного обліку використання підземних вод, моніторингу ресурсів та запасів підземних вод в Одеській області.

Буріння артезіанських свердловин виконується згідно ряду законодавчих документів України, які обумовлюють політичні, економічні та інші дії щодо забезпечення населення екологічно чистою питною водою.

Виконання зазначених заходів спрямоване на покращення питного водопостачання на території Одеської області де лише 60% населення забезпечено централізованим водопостачанням. Це переважно мешканці міст та селищ міського типу. Мешканці багатьох населених пунктів користуються привізною водою, або побутовими колодязями, обладнаними на ґрунтові води незадовільного екологічного стану.

Наявні резерви підземних водних ресурсів розподілені по території вкрай нерівномірно. Найбільша їх кількість (більше 60%) зосереджена в північних районах Одеської області, а також вздовж долин річок Дунаю та Дністра.

Інша частина території має водні ресурси в обмежених обсягах. Разом з тим існують можливості розширення використання питних підземних вод і в цих районах шляхом буріння артезіанських свердловин для організації локального та бюветного водопостачання. По Одеській області пробурене та передано водокористувачам 81 свердловин на питну воду. Буріння свердловин виконується згідно переліків населених пунктів, затверджених на рік обласною державною адміністрацією.

На 2007 рік планується буріння 11 свердловин в сільських районах центральної частини області, де відсутні розвідані запаси підземних вод, та водокористування на 1 мешканця менше нормативної потреби, з організацією в подальшому локального та бюветного (м. Одеса) водопостачання передбачається отримати близько 1000 м<sup>3</sup>/добу питної води.

В межах області для задоволення потреб санаторно-курортних закладів та харчової промисловості розвідано 6 родовищ мінеральних вод із запасами 6,5 тис. м<sup>3</sup>/на добу, з яких сьогодні видобувається біля 10%.

Значний резерв розвитку оздоровчо-рекреаційного комплексу являють собою родовища мінеральних грязей, які незважаючи на достатній ступень їх вивченості, освоюються в дуже обмежених розмірах. На території області розвідано 3 родовища мінеральних грязей, що залягають на дні лиманів: Куяльницьке – із запасами 23 млн. м<sup>3</sup>., Хаджибейське – 15,2 млн. м<sup>3</sup>, Тилігульське – 11,3 млн. м<sup>3</sup>. З цих родовищ експлуатується лише Куяльницьке родовище. Мінеральні грязі Хаджибейського родовища в значному ступеню забруднені промислово-побутовими стоками і вимагають прийняття спеціальних заходів для їх збереження.

У 2007 році підприємствами різних форм власності планується проведення геологорозвідувальних робіт по розвідці мінеральної грязі в акваторіях Будакського і Куяльницького лиманів. Продовжуються роботи експедиції "Укргеолкаптажмінвод" по розвідці родовища мінеральної грязі та ропи в Куяльницькому лимані.

Територія Одеської області характеризується чохлом осадових порід, що визначають специфіку мінерально-сировинної бази регіону та її перспективності. Це чисельні родовища, прояви та перспективні площі нерудних корисних копалин і, в першу чергу будівельних матеріалів.

Всього в області розвідано 139 родовищ різних видів будівельної мінеральної сировини. Більшість розвіданих родовищ забезпечені запасами на амортизаційний строк. Розвиток обсягів видобутку будівельних матеріалів стримується як економічними чинниками, так і природно-екологічними. Видобування сировини для виробництва будматеріалів проводиться (за винятком частини родовищ пиляних вапняків), як правило, відкритим способом – кар'єрами. Це, в свою чергу, спричиняє порушення значних площин земельних угідь. Оскільки ресурси непридатних для сільськогосподарського використання земель практично вичерпані, подальший розвиток видобутку будівельних матеріалів пов'язаний із залученням під видобування орних земель. З огляду на високу плату за землю видобуток цих матеріалів поступово стає нерентабельним. Це в значній мірі роз'яснює ту обставину, що із 139 розвіданих родовищ розробляється лише 57. Крім цього, впровадженням Міністерством охорони навколишнього природного середовища України системи надання спеціальних дозволів (ліцензій) на користування надрами через продаж їх на аукціонах значно підвищує собівартість продукції добувних підприємств, що призводить до скорочення обсягів виробництва або їх закриття. Внаслідок тих же причин скорочуються обсяги робіт по розвідці родовищ будівельних матеріалів, які останнім часом виконуються тільки за власний рахунок інвесторів.

Виходячи із зазначеного, основними пріоритетними задачами є:

- збір, обробка та постійне поповнення банку даних з мінерально-сировинної бази будівельних матеріалів Одеської області та шельфу Чорного моря з ціллю реєстрації, аналізу, управління та використання цієї інформації з урахуванням кон'юнктури ринку;

- розвиток мінерально-сировинної бази будівельних матеріалів території діяльності підприємств, в першу чергу, гостродефіцитної сировини з урахуванням потреби та запитів у регіоні.

Мета робіт – створення довідково-інформаційної системи постійного поповнення, яка забезпечує надання практично будь-якої об'єктивної інформації про стан сировинної бази промисловості будівельних матеріалів регіону.

На теперішній час в регіоні Державним балансом враховано та внесено до банку даних 329 родовищ корисних копалин для виробництва будівельних матеріалів, у тому числі по Одеській області – 139. Крім цього, до банку даних внесена інформація по ділянках, на яких проведені пошуково-оцінювальні роботи.

У 2007 році Причорномор ДРГП планується вирішення наступних завдань:

- ▣ удосконалення програмного забезпечення бази даних: розробка та впровадження програм для введення фактичного матеріалу до бази даних з використанням технологій для картопобудов;

- ▣ поповнення бази даних відсутньою інформацією;

- ▣ щорічне поповнення моніторингової частини бази даних;

- ▣ представлення оперативної інформації про мінерально-сировинну базу промислових будівельних матеріалів регіону по запитам державних органів та органів місцевого самоврядування.

Вищезначені роботи Причорномор ДРГП планує виконати за рахунок держбюджету відповідно до загальної програми розвитку мінерально-сировинної бази України на період до 2010 року.

У 2007 році Причорномор ДРГП заплановано продовження комплексу геологорозвідувальну роботу по напрямку регіональні геолого-знімальні та геолого-геофізичні роботи з метою довивчення території Одеської області. Роботи виконуватимуть відповідно до програми складення середньомасштабної державної геологічної карти, як фундаментальної багатопільової наукової геологічної основи природокористування, що орієнтована на забезпечення потреб економічного та соціального розвитку регіону, обґрунтування прогнозних ресурсів всіх видів корисних копалин в області.

Обласна державна адміністрація в межах наданих повноважень проводитиме діяльність по таким напрямкам:

- ▣ вдосконалення умов користування родовищами корисних копалин;

- ▣ приведення у відповідність з чинним законодавством діяльності суб'єктів підприємницької діяльності, які займаються видобутком корисних копалин;

- ▣ збереження, раціональне та науково обґрунтоване використання покладів мінеральної сировини;

- ▣ всебічне сприяння в проведенні робіт з пошуку, розвідки нових родовищ корисних копалин, зокрема будівельних матеріалів та підземних вод.

### **4.20.3. Техногенна безпека**

Стан техногенно-екологічної безпеки на території Одеської області залишається складним. На території області розташовано 577 потенційно-небезпечних об'єктів: 85 підприємств, що виробляють, застосовують у технологічному процесі, або зберігають небезпечні хімічні речовини; 491 вибухопожежонебезпечних об'єктів; 1 радіаційно-хімічно небезпечний об'єкт та 1 радіаційно-небезпечний об'єкт.

Для стабілізації та підвищення рівня техногенно-екологічної безпеки і забезпечення реагування на можливості надзвичайних ситуацій, своєчасного їх попередження та ліквідації наслідків проводитиметься контроль за станом і функціонуванням потенційно-небезпечних об'єктів, робота зі створення страхового фонду документації та заходи щодо реконструкції внутрішньообласної системи оповіщення.

Значна увага приділятиметься зберіганню й утилізації непридатних для використання отрутохімікатів та захисту населення від шкідливої дії іонізуючого випромінювання.



Триватиме робота зі створення (особливо у сільській місцевості) дієздатних підрозділів місцевої пожежної охорони та утворення на їх основі комунальних рятувальних підрозділів.

#### **4.20.4. Охорона праці**

Діяльність служби охорони праці у 2007 році спрямовуватиметься на реалізацію конституційного права громадян на охорону їх життя і здоров'я у процесі трудової діяльності та поза виробництвом.

Пріоритетними напрямками діяльності залишатимуться:

□ забезпечення дотримання законів та інших нормативних актів про охорону праці, безпечну життєдіяльність населення;

□ здійснення державного контролю за охороною праці на підприємствах, в установах, організаціях, незалежно від форм власності, за забезпеченням роботодавцями належних, безпечних і здорових умов праці;

□ участь у розслідуванні групових, а також смертельних нещасних випадків професійних захворювань і аварій відповідно до законодавства;

□ організація розслідування, обліку та аналізу нещасних випадків, невикробничого характеру та розробки відповідних заходів щодо їх попередження.

Основним напрямком роботи залишатиметься допомоги підприємствам, установам, організаціям у розробленні та реалізації систем управління охороною праці, перегляді посадових інструкцій, з визначенням обов'язків, прав та відповідальності спеціалістів за виконання покладених на них функцій з питань охорони праці.

Забезпечуватиметься соціальний захист найманих працівників зайнятих на роботах з шкідливими та небезпечними умовами праці. Здійснюватиметься контроль за додержанням суб'єктами підприємницької діяльності нормативно-правових актів про охорону праці.

Органами виконавчої влади періодично проводитимуться семінари, конференції, наради з проблем охорони праці та безпечної життєдіяльності населення за участю керівників служб охорони праці, навчальних галузевих, регіональних центрів охорони праці.

Проводитиметься навчання з питань охорони праці посадових осіб і фахівців агропромислового комплексу, зокрема власників фермерських господарств.

Постійно здійснюватиметься робота по висвітленню в засобах масової інформації проблемних питань щодо охорони праці та безпеки життєдіяльності населення.

---

# **Додаток І**

**Основні показники соціально-  
економічного розвитку області  
у 2007 році**

**ОСНОВНІ ПОКАЗНИКИ СОЦІАЛЬНО-ЕКОНОМІЧНОГО  
РОЗВИТКУ  
ОДЕСЬКОЇ ОБЛАСТІ НА 2007 РІК**

Показники	Одиниця виміру	2005 рік (звіт)	2006 рік (звіт)	2007 рік (прогноз)	2007 р. у % до 2006 р.
<b>Розвиток сфери матеріального виробництва</b>					
Обсяг продукції промисловості у порівнянних цінах у % до попереднього року	%	99,5	90,7	104,5	X
<i>Без урахування виробництва продуктів нафтоперероблення</i>	%	114,3	106,4	104,5	X
у тому числі по галузях:					
Добувна промисловість	%	137,3	у 3,4 р. б.	104,0	X
Обробна промисловість в тому числі	“-“	99,6	90,3	104,5	X
Харчова промисловість та перероблення сільськогосподарських продуктів	“-“	115,7	112,0	113,6	X
Легка промисловість	“-“	43,1	79,8	100,0	X
Виробництво деревини та виробів з деревини, крім меблів	“-“	174,5	66,4	100,0	X
Целюлозно-паперова та поліграфічна промисловість; видавнича справа	“-“	110,4	118,1	104,8	X
Виробництво продуктів нафтоперероблення	“-“	57,6	-	-	X
Хімічна і нафтохімічна промисловість	“-“	110,7	99,4	101,5	X
Виробництво інших неметалевих мінеральних виробів	“-“	126,2	116,2	104,0	X
Металургія та оброблення металу	“	106,8	127,5	103,0	X
Машинобудування, ремонт та монтаж машин і устаткування	“-“	121,5	100,7	103,8	X
Інше виробництво, не віднесене до інших угруповань	“-“	101,1	110,0	101,8	X
Виробництво та розподілення електроенергії, газоподібного палива, тепла та води	“-“	95,3	107,4	100,0	X
<b>Виробництво найважливіших видів промислової продукції виробничо-технічного призначення</b> (за номенклатурою, що характеризує спеціалізацію району)					
Вироблення електроенергії	млн. кВт г	96,0	137,0	137,0	100,0
Бензин автомобільний	тис. тонн	179,6	-	-	-
Аміак синтетичний	тис. тонн	1135,3	1127,8	1130,0	100,2
Добрива мінеральні (у перерахунку на 100% поживних речовин)	тис. тонн	401,4	410,4	412,8	100,6
Цемент	тис. тонн	305,7	267,3	268,1	100,3
Цукор-пісок - всього	тис. тонн	81,0	74,1	80,0	108,0
з нього цукру-сирцю бурякового	тис. тонн	37,7	74,1	80,0	108,0

Показники	Одиниця виміру	2005 рік (звіт)	2006 рік (звіт)	2007 рік (прогноз)	2007 р. у % до 2006 р.
Олія нерафінована	тис. тонн	124,7	185,8	186,0	100,1
Маргарин та продукти аналогічні	тис. тонн	58,4	55,8	58,5	104,8
Борошно	тис. тонн	122,5	98,9	99,0	100,1
Хлібобулочні вироби	тис. тонн	96,5	93,9	94,0	100,1
Кондитерські вироби з цукру	тис. тонн	21,1	15,5	15,5	100,0
М'ясо, включаючи субпродукти I категорії	тонн	2942	3805	3815	100,3
Ковбасні вироби	тонн	8246	9896	9900	100,0
Масло вершкове	тонн	3432	3079	3200	103,9
Сири сичужні	тонн	2628	2721	2740	100,7
Соки фруктові та овочеві, нектари	тис. тонн	145,2	202,2	203,0	100,4
Овочі консервовані натуральні	тис. тонн	19,5	24,3	24,5	100,8
Горілка, інші спиртові напої	тис. дал	2598	1945,0	1970	101,3
Коньяк	тис. дал	653	711	715	100,6
Вино виноградне	тис. дал	3128	4638	4640	100,0
<b>Валова продукція сільського господарства</b>					
по всіх категоріях господарств у цінах 2000 року - всього	млн. грн.	3219,8	3230,1	3265,0	101,1
у т.ч. рослинництва	млн. грн.	2295,5	2320,8	2345,0	101,0
тваринництва	млн. грн.	924,3	909,3	920,0	101,2
<b>Фінансові показники</b>					
Фінансовий результат від звичайної діяльності до оподаткування - всього	млн. грн.	2425,7	2311,3	2348,2	101,6
у тому числі:					
- у виробничій сфері	- " -	2244,5	1874,1	1883,5	100,5
Надходження податків і платежів до бюджетів усіх рівнів	млн. грн	6798,1	8052,9	8460,1	105,1
Доходи місцевих бюджетів (без трансфертів з держбюджету)	млн. грн	1450,1	2065,1	2317,1	112,2
Обсяг бюджету розвитку місцевих бюджетів	млн. грн	212,0	276,9	250,0	90,3
Питома вага бюджету розвитку місцевих бюджетів у загальному обсязі місцевих бюджетів	%	13,5	13,4	10,8	X
Видатки місцевих бюджетів - всього	млн. грн.	2618,1	3905,4	5858,1	150,0
Податковий борг по податкових зобов'язаннях	млн. грн	100,8	84,3	75,9	90,0
у тому числі:					
До місцевих бюджетів	млн. грн	30,5	26,5	23,9	90,2
Загальна сума кредитів, наданих комерційними банками суб'єктам господарювання	млн. грн	16430,0	24152,3	28982,8	120,0
<b>Формування коштів спеціальних фондів:</b>					

Показники	Одиниця виміру	2005 рік (звіт)	2006 рік (звіт)	2007 рік (прогноз)	2007 р. у % до 2006 р.
Пенсійного фонду України	млн. грн.	2919,4	3241,8	3602,2	111,1
Державного фонду сприяння зайнятості населення	млн. грн.	118,1	125,3	161,9	129,2
Фонду соціального страхування	млн. грн.	221,5	283,4	362,5	127,9
<b>Використання коштів спеціальних фондів:</b>					
Пенсійного фонду України	млн. грн.	2844,1	3229,3	3602,2	111,5
Державного фонду сприяння зайнятості населення	млн. грн.	81,0	91,7	103,8	113,2
Фонду соціального страхування	млн. грн.	221,9	326,3	424,8	130,2
<b>Обсяг зовнішньоторговельного обороту (без урахування імпорту сирової нафти та нафтопродуктів)</b>	млн. дол. США	3962,3	3415,5	3555,8	104,1
у % до попереднього року	%	128,8	86,2 <sup>1</sup>	104,1	X
<b>Загальні обсяги експорту (товарів та послуг)</b>	млн. дол. США	1849,9	1710,0 <sup>1</sup>	1788,9	104,6
у % до попереднього року	%	108,1	92,4 <sup>1</sup>	104,6	X
<b>Обсяг експорту товарів, всього</b>	млн. дол. США	1019,4	790,0 <sup>1</sup>	813,7	103,0
у % до попереднього року	%	96,8	77,5 <sup>1</sup>	103,0	x
у тому числі за товарною структурою:					
продовольчі товари та сировинна для її виробництва	млн. дол. США	142,1	154,9 <sup>1</sup>	161,9	104,5
з них:					
- зернові культури	- " -	34,3	35,7 <sup>1</sup>	37,1	104,0
- насіння і плоди олійних рослин	- "-	12,1	14,1 <sup>1</sup>	15,0	106,4
- цукор (цукрова сировина) та вироби з нього	- "-	7,1	8,0 <sup>1</sup>	8,5	106,3
- напої алкогольні та безалкогольні	- " -	33,4	35,0 <sup>1</sup>	37,0	105,7
- нафта та продукти її переробки	- " -	299,4	1,0 <sup>1</sup>	1,0	100,0
- продукти неорганічної хімії (аміак)	- " -	137,9	168,0 <sup>1</sup>	173,0	103,0
- добрива	- " -	170,1	192,0 <sup>1</sup>	198,7	103,5
- текстиль та текстильні вироби	- " -	13,0	11,1 <sup>1</sup>	11,5	103,5
- чорні та кольорові метали, вироби з них	- " -	133,9	104,4 <sup>1</sup>	106,5	102,0
- механічне обладнання, машини та механізми, електрообладнання та їх частини, прилади та апаратура	млн. дол. США	59,4	71,3 <sup>1</sup>	77,0	108,0
- транспортні засоби та шляхове обладнання	- " -	18,5	15,0 <sup>1</sup>	15,4	102,5
<b>Обсяг експорту послуг</b>	млн. дол. США	830,5	920,0 <sup>1</sup>	975,2	106,0
у % до попереднього року	%	126,4	110,8 <sup>1</sup>	106,0	X
<b>Обсяг імпорту (товарів та послуг)- всього</b>	млн. дол. США	2112,4	1705,5 <sup>1</sup>	1766,9	103,6

Показники	Одиниця виміру	2005 рік (звіт)	2006 рік (звіт)	2007 рік (прогноз)	2007 р. у % до 2006 р.
у % до попереднього року	%	154,8	80,7 <sup>1</sup>	103,6	X
<b>Обсяг імпорту товарів</b>	млн. дол. США	1988,1	1580,5 <sup>1</sup>	1665,3	105,4
у % до попереднього року	%	154,7	79,5 <sup>1</sup>	105,4	X
<i>Обсяг імпорту товарів, всього (без урахування імпорту сирової нафти та нафтопродуктів)</i>	<i>млн. дол. США</i>	1549,9	1560,5	1645,3	105,4
у % до попереднього року	%	165,7	100,7 <sup>1</sup>	105,4	X
у тому числі за товарною структурою:					
- продовольчі товари та сировина для їх виробництва	млн. дол. США	195,7	234,8 <sup>1</sup>	258,3	110,0
- нафта та продукти її переробки	- " -	438,2	20,0 <sup>1</sup>	20,0	100,0
- продукти хімічної промисловості	- " -	113,7	96,6 <sup>1</sup>	99,5	103,0
-пластмаси, каучук	- " -	84,7	93,2 <sup>1</sup>	96,9	104,0
- текстиль та текстильні вироби	- " -	282,7	205,0 <sup>1</sup>	213,2	104,0
- чорні та кольорові метали, вироби з них	- " -	103,5	130,0 <sup>1</sup>	143,0	110,0
- механічне обладнання, машини та механізми, електрообладнання та їх частини, прибори та апаратура	- " -	271,3	339,1 <sup>1</sup>	379,8	120,0
- транспортні засоби та шляхове обладнання	- " -	74,6	85,0 <sup>1</sup>	93,5	110,0
<b>Обсяг імпорту послуг</b>	млн. дол. США	124,3	125,0 <sup>1</sup>	127,0	101,6
у % до попереднього року	%	156,4	100,6 <sup>1</sup>	101,6	x
<b>Обсяг прямих іноземних інвестицій - всього</b>	млн. дол. США	597,6	709,3 <sup>1</sup>	835,2	117,7
Обсяг прямих іноземних інвестицій з початку року	млн. дол. США	79,9	111,7 <sup>1</sup>	125,9	112,7
у % до попереднього року	%	58,0	133,5 <sup>1</sup>	112,7	X
Обсяг прямих іноземних інвестицій на душу населення	дол. США	250,0	295,8 <sup>1</sup>	355,7	120,3
<b>Прямі іноземні інвестиції за видами економічної діяльності:</b>					
Сільське господарство	млн. дол. США	5,7	6,3 <sup>1</sup>	6,9	109,5
Промисловість	млн. дол. США	238,8	250,4 <sup>1</sup>	273,4	109,2
Обробна промисловість, у т.ч.:	млн. дол. США	231,9	243,4 <sup>1</sup>	266,2	109,4
Харчова промисловість	млн. дол. США	100,6	105,0 <sup>1</sup>	108,5	103,3
Виробництво продуктів нафтопереробки (хімічна та нафтохімічна промисловість)	млн. дол. США	81,0	99,5 <sup>1</sup>	116,4	117,0
Металургія та оброблення металу	млн. дол. США	14,4	17,5 <sup>1</sup>	20,4	116,6
Інше промислове виробництво	млн. дол. США	0,7	1,8 <sup>1</sup>	2,2	122,2
Виробництво електроенергії, газу та води	млн. дол. США	6,9	7,0 <sup>1</sup>	7,2	102,9
Транспорт	млн. дол. США	134,6	198,5 <sup>1</sup>	238,1	119,9
Зв'язок	млн. дол. США	1,7	3,8 <sup>1</sup>	4,2	110,5
Будівництво	млн. дол. США	33,7	49,0 <sup>1</sup>	63,7	130,0

Показники	Одиниця виміру	2005 рік (звіт)	2006 рік (звіт)	2007 рік (прогноз)	2007 р. у % до 2006 р.
Торгівля і громадське харчування	млн. дол. США	67,0	74,3 <sup>1</sup>	79,5	107,0
Готельне господарство	млн. дол. США	15,8	23,8 <sup>1</sup>	27,6	116,0
Фінансова діяльність	млн. дол. США	19,9	26,4 <sup>1</sup>	32,8	124,2
Операції з нерухомістю, послуги юридичним особам	млн. дол. США	55,0	64,1 <sup>3</sup>	72,3	112,4
Охорона здоров'я та соціальна допомога	млн. дол. США	14,3	14,7 <sup>1</sup>	15,1	102,7
Інші послуги	млн. дол. США	11,7	17,6 <sup>1</sup>	21,6	122,7
<b>Виробництво основних видів сільськогосподарської продукції</b>					
Зернові культури (у вазі після доробки)	тис. тонн	2668,8	2808,0	2290,0	81,6
Цукрові буряки (фабричні)	- " -	116,1	239,8	222,0	92,6
Олійні культури - всього	- " -	376,7	425,6	400,0	94,0
у тому числі соняшник	- " -	339,7	367,5	345,0	93,9
Картопля	- " -	406,4	297,6	310,0	104,2
Овочі	- " -	525,7	569,4	520,0	91,3
Баштанні продовольчі	- " -	17,3	36,5	37,0	101,4
Плоди і ягоди	- " -	113,8	81,0	85,0	104,9
Виноград	- " -	193,3	167,4	180,0	107,5
Реалізація худоби та птиці (у живій вазі)	- " -	81,4	74,5	75,0	100,7
Молоко	- " -	606,4	535,4	545,0	101,8
Яйця	млн. шт.	684,3	617,6	625,0	101,2
Вовна у фізичній вазі	тонн	1443,0	1367,0	1369,0	100,1
<b>Показники рівня життя і розвитку соціальної сфери</b>					
Роздрібний товарооборот, включаючи громадське харчування, офіційно зареєстрованих підприємств усіх форм власності та господарювання у діючих цінах відповідних років - всього	млн. грн.	5165,3	7101,7	7960,6	112,0
Обсяг реалізації послуг, оплачених населенням у діючих цінах - всього	млн. грн.	1712,7	1818,8	2109,8	116,0
Грошові доходи населення - всього	млн. грн.	18558	19102 <sup>1</sup>	20600	107,8
Середня забезпеченість населення житлом (у середньому на одного жителя)	кв. м	21,0	21,5 <sup>1</sup>	22,0	102,3



Показники	Одиниця виміру	2005 рік (звіт)	2006 рік (звіт)	2007 рік (прогноз)	2007 р. у % до 2006 р.
Введення в експлуатацію загальної площі житлових будинків за рахунок усіх джерел фінансування	тис. кв. м	449,8	662,6	677,8	102,3
Забезпечення населення лікарняними закладами у розрахунку на 10 тис. жителів	ліжок	80,9	81,4	80,0	98,3
Забезпеченість населення амбулаторно-поліклінічними закладами у розрахунку на 10 тис. жителів	відв. за зміну	172,2	173,6	172,2	99,2
Охоплення дітей дошкільними закладами у відсотках до кількості дітей відповідного віку	%	50,0	51,0	60,0	х
<b>Показники фонду оплати праці та середньомісячної заробітної плати по категоріях працюючих</b>					
Фонд оплати праці робітників, службовців - всього	млн. грн.	4934,9	6220,6 <sup>1</sup>	7852,5	126,2
у тому числі:					
виробнича сфера (без сільського господарства)	млн. грн.	2652,4	3329,3 <sup>1</sup>	4270,8	128,3
сільське господарство, мисливство та лісове господарство	млн. грн.	274,0	305,0 <sup>1</sup>	390,4	128,0
невиробнича сфера	млн. грн.	2008,5	2586,3 <sup>1</sup>	3191,3	123,4
Середньоспискова чисельність робітників і службовців	тис. чол.	535,8	541,0 <sup>1</sup>	542,0	100,2
Середньомісячна заробітна плата робітників і службовців	грн.	767,57	958,20 <sup>1</sup>	1207,33	126,0
<b>Капітальне будівництво</b>					
Обсяг капітальних інвестицій за рахунок усіх джерел фінансування					
- у цінах відповідних років	млн. грн.	6118,6	6424,5 <sup>1</sup>	6745,7	105,0
Загальний обсяг інвестицій в основний капітал за рахунок усіх джерел фінансування					
- у цінах відповідних років	млн. грн.	5153,9	5587,4 <sup>1</sup>	6090,3	109,0
- у порівнянних цінах у % до попереднього року	%	81,9	102, <sup>1</sup> 9	105,0	х
<b>Введення в експлуатацію об'єктів соціальної сфери за рахунок усіх джерел фінансування</b>					
Загальна площа житла	тис. кв. м	449,8	662,6	677,8	102,3

Показники	Одиниця виміру	2005 рік (звіт)	2006 рік (звіт)	2007 рік (прогноз)	2007 р. у % до 2006 р.
Середні навчальні заклади	уч. місць	1206	-	498	х
Дошкільні навчальні заклади	місць	-	280,0	50	17,9
Лікарні	ліжок	148	120	35	29,2
Водопровід	км	12,2	11,4	23,4	у 2 р. б.
Каналізація	км	1,1	-	2,5	х
Газові мережі	км	136,5	63,6	47,1	74,1

<sup>1</sup> - очікувані дані за 2006 рік

## Показники забезпечення зайнятості і соціального захисту від безробіття

Показники	Одиниця виміру	2005 рік (звіт)	2006 рік (звіт)	2007 рік (прогноз)
Кількість незайнятих осіб, які звернулись з питань працевлаштування у звітному періоді	тис. чол.	97,6	93,6	91,0
у тому числі:				
- особи, звільнені у зв'язку із змінами в організації виробництва і праці	-"	7,4	5,8	5,0
- особи, звільнені з причин плинності кадрів	-"	15,8	13,8	13,0
- випускники вищих навчальних закладів	-"	0,9	0,8	0,8
- випускники професійно-технічних навчальних закладів	-"	0,4	0,4	0,4
- випускники середніх загальноосвітніх шкіл	-"	1,4	1,0	1,0
- особи, які звільнились із строкової або альтернативної (невійськової) служби	-"	0,4	0,2	0,2
- особи, звільнені на підставі припинення трудового договору або за згодою сторін	-"	40,5	37,4	36,7
- інші категорії незайнятого працездатного населення	-"	29,9	34,2	33,9
Кількість незайнятого населення, яке передбачається зайняти - всього	-"	58,3	60,9	62,3
у тому числі:	-"			
- працевлаштування, всього	-"	36,0	37,2	38,5
- професійна підготовка, перепідготовка та підвищення кваліфікації	-"	6,96	7,2	7,1
- залучення до участі в оплачуваних громадських роботах	-"	15,3	16,4	16,4
Чисельність зареєстрованих безробітних на кінець звітного періоду	-"	31,0	28,7	28,5
Кількість робочих місць, які передбачається ввести в дію в усіх сферах економічної діяльності	місць	66469	53491	66000
Витрати на реалізацію заходів по сприянню зайнятості і соціальному захисту від безробіття - всього	тис. грн.	54417,5	64398,3	78832,0
з них:	-"			
- надання дотацій роботодавцям	-"	5341,2	6694,1	10484,9
- професійна підготовка, перепідготовка та підвищення кваліфікації безробітних	-"	6459,7	5777,8	5174,2
- організація громадських робіт (на оплату праці безробітних за рахунок Фонду).	-"	1791,7	2196,8	2572,8
- виплати допомоги по безробіттю	-"	39428,2	48803,7	53615,2
- інші витрати	-"	1397,0	925,9	6984,9

## Основні показники розвитку транспорту і зв'язку

Показники	Одиниц я виміру	2005 рік (звіт)	2006 рік (звіт)	2007 рік (прогно з)	2007 рік у % до 2006 року
А	Б		2	3	4
<b>Розвиток транспорту</b>					
Довжина автомобільних шляхів загального користування - всього	тис. км	8,2	8,25	8,3	100,6
в тому числі з твердим покриттям	тис. км				
Перевезення вантажів залізничним транспортом	млн. т	24,7	25,1	26,12	104,1
Перевезення вантажів автотранспортом загального користування	млн. т	5,9	6,2	6,3	101,6
Перевезення пасажирів залізничним транспортом	млн. т	32,3	34,7	34,9	100,6
Перевезення пасажирів автотранспортом загального користування	млн. чол.	208,4	199,3	205,0	102,9
Перевезення пасажирів авіаційним транспортом	млн. чол.	0,08	0,083	0,09	108,4
Перевезення пасажирів водним транспортом	млн. чол.	0,08	0,09	0,09	100,0
Обсяг капітальних вкладень на будівництво автомобільних доріг загального користування за рахунок усіх джерел фінансування	тис. грн.	-	140502,4	159789,0	113,7
з них за рахунок коштів:					
- державного бюджету	тис. грн.	-	140502,4	159789,0	113,7
- місцевих бюджетів	тис. грн.	-	-	-	
у т.ч. з твердим покриттям	тис. грн.	-	140502,4	159789,0	113,7
з них за рахунок коштів:					
- державного бюджету	тис. грн.	-	140502,4	159789,0	113,7
- місцевих бюджетів	тис. грн.	-	-	-	
Введення в дію автомобільних доріг з твердим покриттям загального користування за рахунок усіх джерел фінансування - всього	км	-	40,6	14,0	34,5
з них за рахунок коштів:					
- державного бюджету	км	-	40,6	14,0	34,5
- місцевих бюджетів	км	-	-	-	
<b>Розвиток зв'язку</b>					
Ємність телефонних станцій	тис. номерів	572,0	528,5	631,5	119,5
у тому числі:					
у міській місцевості	тис. номерів	495,0	455,6	498,5	109,4

Показники	Одиниця виміру	2005 рік (звіт)	2006 рік (звіт)	2007 рік (прогноз)	2007 рік у % до 2006 року
А	Б		2	3	4
у сільській місцевості	тис. номерів	77,0	73,0	148,0	у 2 р. б.
Кількість телефонних апаратів на 100 чол. - всього	номерів	26,2	22,3	22,5	100,9
у тому числі:					
у міській місцевості	номерів	31,8	29,2	29,5	101,0
у сільській місцевості	номерів	7,6	8,9	9,1	102,2

## ПЕРЕЛІК

**об'єктів комунальної власності, будівництво і ремонт яких виконуватиметься за рахунок субвенцій з державного бюджету у 2007 році по Службі автомобільних доріг в Одеській області**

Назва району	Назва автомобільної дороги (вулиці)	Вид робіт	Орієнтовна вартість, тис. грн.
<b>Ананьївський</b>	м. Ананьїв вул. К.Лібкнехта (ділянка вул.Гагаріна-пр.Кошового)	Капітальн. рем.	85,0
	вул.Аносова(від вул.Ніщинського- вул.Незалежності)	Капітальн. рем.	190,0
	вул.Лукашевича (вул.Леніна-вул.Незалежності)	Капітальн. рем.	65,0
	с.Жеребкове, Центральна вулиця (від з/переїзду-поворот на "Дослідної станції")	Капітальн. рем.	80,0
<b>Разом</b>			<b>420,0</b>
<b>Арцизький</b>	м.Арциз, вул. 28 Червня	Капітальн. рем.	40,0
	вул.Чкалова	Капітальн. рем.	120,0
	с.Делень, вул.Пушкіна	Капітальн. рем.	70,0
	с.Мирнопілля, вул.Чапаєва	Капітальн. рем.	30,0
	с.Садове, вул.Гагаріна	Капітальн. рем.	60,0
	с.Задунівка, вул.Садова	Капітальн. рем.	30,0
	с.Павлівка, вул.Леніна	Капітальн. рем.	60,0
<b>Разом</b>			<b>410,0</b>
<b>Балтський</b>	м.Балта, вул.Островського	Капітальн. рем.	100,0
	вул.Ломоносова (вул.Шевченко-вул.Жовтнева)	Капітальн. рем.	150,0
	вул.Пушкінська (від вул.Котовського-р.Кодима)	Капітальн. рем.	90,0

<b>Разом</b>			<b>340,0</b>
<b>Білгород-Дністровський</b>	с.Бритівка, вул.Межева	Капітальн. рем.	200,0
	вул.Артельна	Капітальн. рем.	100,0
	с.Петрівка вул. Осипенко	Капітальн. рем.	60,0
	вул.Мічуріна	Капітальн. рем.	60,0
	вул.Суворова	Капітальн. рем.	40,0
	вул.Калініна	Капітальн. рем.	20,0
	вул.К.Маркса	Капітальн. рем.	30,0
<b>Разом</b>			<b>510,0</b>
<b>Біляївський</b>	а/д Біляївка-Вигода-Роздільна км 1+660-2+760 (м.Біляївка)	Капітальн. рем.	200,0
	Хлібодарська с/р,с.Жовтневої революції, вул.Степова 0+00-1+00	Капітальн. рем.	100,0
	с.Жовтневої революції, вул. Молодіжна	Капітальн. рем.	50,0
	пр.Степовий	Капітальн. рем.	50,0
	Дороги в смт Хлібодарське	Капітальн. рем.	70,0
<b>Разом</b>			<b>470,0</b>
<b>Березівський</b>	м.Березівка, вул.Танастина	Капітальн. рем.	220,0
	вул.Київська	Капітальн. рем.	100,0
<b>Разом</b>			<b>320,0</b>
<b>Болградський</b>	м.Болград, вул.Арсена Христева (від вул.Заводської до вул.Восточної, підїзд до пологового будинку)	Капітальн. рем.	150,0
	с.Криничне, вул.Больнична	Капітальн. рем.	94,7
	вул.Мічуріна	Капітальн. рем.	126,8
	вул.Польова (від вул.Комсомольської до вул.Больничної)	Капітальн. рем.	239,5
	вул.Польова (від вул.Больничної до вул.Тимошенко)	Капітальн. рем.	207,6
	вул.Польова (від вул.Тимошенко до вул.Ізмаїльська)	Капітальн. рем.	249,2
	вул.Польова (від вул.Ізмаїльська до вул.Першотравневої)	Капітальн. рем.	249,2
	вул.Польова (від вул.Першотравневої до вул.Лиманської)	Капітальн. рем.	166,1
	вул. 25 серпня	Капітальн. рем.	80,0
	Будівництво сходового проходу до церкви у с.Криничне	Будівництво	1300,0
<b>Разом</b>			<b>2863,1</b>
<b>Великомихайлівський</b>	смт В.Михайлівка,, вул.Варбанця	Капітальн. рем.	180,0
	вул.Шкільна	Капітальн.	50,0

		рем.	
	С.Новопетрівка, вул. Жукова, Шкільна	Капітальн. рем.	100,0
<b>Разом</b>			<b>330,0</b>
<b>Іванівський</b>	а/д смт Іванівка-В.Куяльник, км 0+000-0+850	Капітальн. рем.	360,0
<b>Разом</b>			<b>360,0</b>
<b>Ізмаїльський</b>	с.Багате, вул.28 Червня	Капітальн. рем.	80,0
	с.Броска, вул.Садова	Капітальн. рем.	65,0
	с.Н.Некрасівка, вул.Чапаєва	Капітальн. рем.	55,0
	с.Ларжанка, вул.Ізмаїльська	Капітальн. рем.	50,0
	с.Матроска, вул.Матросова	Капітальн. рем.	70,0
	с.Комишівка, вул.Комсомольська	Капітальн. рем.	25,0
	с.Першотравневе, вул.Комсомольська	Капітальн. рем.	40,0
	с.Сафьяни, вул.Пушкіна	Капітальн. рем.	45,0
	Будівництво під'їзної дороги до паромної переправи "Ізмаїл-Тульча" (завершення робіт)	Будівництво	4326,6
<b>Разом</b>			<b>4756,6</b>
<b>Кілійський</b>	м.Кілія, вул.Суворова	Капітальн. рем.	50,0
	вул.Будьонного	Капітальн. рем.	125,0
	м.Вилкове, вул.Татарбунарського повстання	Капітальн. рем.	75,0
	м.Трудове, вул.Перемоги	Капітальн. рем.	50,0
	с.Десантне, вул.Шкільна	Капітальн. рем.	50,0
<b>Разом</b>			<b>350,0</b>
<b>Комінтернівський</b>	смт Комінтернівське, вул.Молодіжна	Капітальн. рем.	100
	вул.Аграрна	Капітальн. рем.	100,0
	ремонт дороги с.Світле	Капітальн. рем.	200,0
<b>Разом</b>			<b>400,0</b>
<b>Кодимський</b>	м.Кодима, вул.Леніна	Капітальн. рем.	300,0
<b>Разом</b>			<b>300,0</b>
<b>Котовський</b>	а/д Чапаївка-Олександрівка	Капітальн. рем.	50,0
	Вулиці житлмасивів "Черемушки", "Північний", "Цукровий завод"	Капітальн. рем.	234,2
	Благоустрій комунальних територій	Капітальн. рем.	268,1
<b>Разом</b>			<b>552,3</b>
<b>Красноокнянський</b>	смт Красні Окни, вул.Перемоги	Капітальн. рем.	145,9

	вул.Енгельса	Капітальн. рем.	182,8
<b>Разом</b>			<b>328,7</b>
<b>Любашівський</b>	смт Любашівка, вул.Горького до вул.Леніна	Капітальн. рем.	154,9
	вул.Горького до вул.Радянської	Капітальн. рем.	137,2
	вул.Радянська до вул.Чкалова	Капітальн. рем.	242,1
<b>Разом</b>			<b>534,2</b>
<b>Миколаївський</b>	смт Миколаївка, вул.Центральна	Капітальн. рем.	150,0
	вул.Леніна	Капітальн. рем.	110,1
	Капітальний ремонт мосту в с. А.Іванове (завершення робіт)	Капітальн.рем. м.	1120,0
<b>Разом</b>			<b>1380,1</b>
<b>Овідіопольський</b>	смт Овідіополь, вул.Леніна	Капітальн. рем.	160,0
	вул.Веритилицького	Капітальн. рем.	160,0
<b>Разом</b>			<b>320,0</b>
<b>Роздільнянський</b>	м.Роздільна, вул.Щербакова 0+000-0+700	Капітальн. рем.	180,0
	вул.Щербакова 0+750-1+500	Капітальн. рем.	150,0
<b>Разом</b>			<b>330,0</b>
<b>Ренійський</b>	вул.Болградська	Капітальн. рем.	90,0
	вул.Дунайська	Капітальн. рем.	90,0
	вул. Ізмаїльська	Капітальн. рем.	90,0
	вул.Гагаріна	Капітальн. рем.	90,0
<b>Разом</b>			<b>360,0</b>
<b>Савранський</b>	смт Саврань, вул.Маяковського	Капітальн. рем.	300,0
<b>Разом</b>			<b>300,0</b>
<b>Саратський</b>	смт Сарата, вул.Леніна	Капітальн. рем.	100,0
	майдан ім.Леніна	Капітальн. рем.	100,0
	<i>с.Фараонівка, вул.Першотравнева</i>	Капітальн. рем.	<i>100,0</i>
	<i>с.Фараонівка, вул.Жовтнева</i>	Капітальн. рем.	<i>100,0</i>
<b>Разом</b>			<b>400,0</b>
<b>Тарутинський</b>	смт Тарутине, вул.50-річчя Жовтня	Капітальн. рем.	200,0
	вул.Дзержинська	Капітальн. рем.	100,0
<b>Разом</b>			<b>300,0</b>
<b>Татарбунарський</b>	м.Татарбунари, вул.Борисовська	Капітальн. рем.	100,0
	<i>с.Приморське, вул.Леніна</i>	Капітальн.	<i>200,0</i>



		рем.	
	<i>вул.Котовського</i>	Капітальн. рем.	<i>100,0</i>
<b>Разом</b>			<b>400,0</b>
<b>Фрунзівський</b>	смт Фрунзівка, вул.Леніна	Капітальн. рем.	50,0
	вул.Комсомольська	Капітальн. рем.	100,0
	вул.Шосейна	Капітальн. рем.	58,0
	вул.Котовського	Капітальн. рем.	100,0
<b>Разом</b>			<b>308,0</b>
<b>Ширяївський</b>	смт Ширяєве, вул.Леніна	Капітальн. рем.	100,0
	вул.Шклярука	Капітальн. рем.	100,0
<b>Разом</b>			<b>200,0</b>
<b>ВСЬОГО</b>			<b>17543,0</b>

**Об'єкти капітального ремонту автомобільних доріг загального користування місцевого значення на 2007 рік**

№ з/п	Райони	Назва об'єкту	Вартість робіт (тис. грн.)
1	Арцизький	КПП «Серпневе» - Тарутине-Арциз-Татарбунари по с. Веселий Кут	3200,0
2	Тарутинський	КПП «Серпневе» - Тарутине-Арциз-Татарбунари по с. Красне	2419,4
<b>Разом</b>			<b>5619,4</b>

**Об'єкти поточного ремонту та експлуатаційного утримання автомобільних доріг загального користування місцевого значення на 2007 рік**

№ з/п	Райони	Протяжність мережі доріг з твердим покриттям (км)	Обсяги робіт (тис. грн.)
1	Ананьївський	230,1	579,0
2	Арцизький	291,4	733,0
3	Балтський	310,7	781,0
4	Білгород-Дністровський	404,0	1016,0
5	Біляївський	307,8	774,0
6	Березівський	418,9	1053,0
7	Болградський	280,1	704,0
8	Великомихайлівський	377,8	950,0
9	Іванівський	297,0	747,0
10	Ізмаїльський	241,8	608,0
11	Кілійський	244,1	614,0
12	Комінтернівський	364,1	916,0
13	Кодимський	244,3	615,0
14	Котовський	304,3	765,0
15	Красноокнянський	237,2	597,0
16	Любашівський	284,0	714,0
17	Миколаївський	228,9	576,0
18	Овідіопольський	217,5	547,0
19	Роздільнянський	324,0	815,0
20	Ренійський	161,5	410,0
21	Савранський	164,8	417,0
22	Саратський	235,9	593,0
23	Тарутинський	303,5	763,0
24	Татарбунарський	273,8	689,0
25	Фрунзівський	228,7	575,0
26	Ширяївський	314,5	791,0
	Науково-дослідні роботи	-	50,0
	Ремонт технологічного зв'язку	-	50,0
	Утримання замовника	-	358,0

	<b>Разом</b>	<b>7290,7</b>	<b>18800,0</b>
--	--------------	---------------	----------------

## Показники розвитку освіти

Показники	Одиниця виміру	2005 рік	2006 рік	2007 рік (прогноз)	2007 рік у % до 2006 року
А	Б	3	4	5	6
<b>1. Дошкільні заклади освіти</b>					
Кількість дошкільних закладів - всього	одиниць	649	750	750	100,0
у тому числі:					
у міських поселеннях	-"-	244	279	277	99,3
у сільській місцевості	-"-	405	471	473	100,4
Кількість місць в постійних дошкільних закладах - всього	місць	45859	50769	52717	103,8
у тому числі:					
у міських поселеннях	-"-	27380	30025	30522	101,7
у сільській місцевості	-"-	18479	20744	22195	107,0
Кількість дітей у постійних дошкільних закладах - всього	чоловік	51721	52250	63530	121,6
у тому числі:					
у міських поселеннях	-"-	35860	36389	38316	105,3
у сільській місцевості	-"-	15861	15861	25214	159,0
Охоплення дітей постійними дошкільними закладами (у % до загальної кількості дітей відповідного віку) - всього	%	50	51	60	X
у тому числі:					
у міських поселеннях	%	44	61	65	X
у сільській місцевості	%	26	36	47	X
<b>2. Загальна середня освіта</b>					
Кількість денних загальноосвітніх навчальних закладів - всього	одиниць	924	921	921	100,0
у тому числі:					
у міських поселеннях	-"-	279	274	274	100,0
у сільській місцевості	-"-	645	647	647	100,0
Кількість учнів у денних загальноосвітніх навчальних закладах - всього	чоловік	272029	259543	259543	100
у тому числі:					
у міських поселеннях	-"-	161943	153524	153524	100
у сільській місцевості	-"-	110086	106019	106019	100
Кількість учителів у денних загальноосвітніх навчальних закладах - всього	чоловік	25315	25385	25385	100
у тому числі:					
у міських поселеннях	-"-	13210	13014	13014	100
у сільській місцевості	-"-	12105	12371	12371	100
Введення в дію загальноосвітніх навчальних закладів за рахунок усіх джерел фінансування - всього	учнівських місць	1046	1046	1046	100,0
у тому числі:					
у міських поселеннях	-"-	-	-	-	-
у сільській місцевості	-"-	1046	1046	1046	125,0
<b>3. Інтернатні заклади освіти</b>					
Кількість дитячих інтернатних	одиниць	39	39	39	100,0

Показники	Одиниця виміру	2005 рік	2006 рік	2007 рік (прогноз)	2007 рік у % до 2006 року
А	Б	3	4	5	6
закладів - всього					
у тому числі:					
у міських поселеннях	-"-	27	26	26	100,0
у сільській місцевості	-"-	12	13	13	100,0
Кількість місць у дитячих інтернатних закладах - всього	місце	6890	7133	7133	100,0
у тому числі:					
у міських поселеннях	-"-	5126	5369	5369	100,0
у сільській місцевості	-"-	1764	1764	1764	100,0
Кількість вихованців у дитячих інтернатних закладах - всього	чоловік	7599	7149	7149	100,0
у тому числі:					
у школах-інтернатах	-"-	7369	6962	6962	100,0
у дитячих будинках	-"-	230	187	187	100,0
Із загальної кількості вихованців дитячих інтернатних закладів кількість дітей-сиріт та дітей, які залишились без піклування батьків - всього	чоловік	2260	2204	2204	100,0
у тому числі:					
у міських поселеннях	-"-	1773	1688	1688	100,0
у сільській місцевості	-"-	487	516	516	100,0
<b>5. Професійно-технічна освіта</b>					
Кількість професійно-технічних закладів - всього	одиниць	39	42	42	100,0
у т.ч. філії	одиниць	4	4	4	100,0
- з них заклади, які готують робітників з наданням повної загальної середньої освіти	-"-	33	32	32	100,0
Загальна чисельність учнів - всього	чоловік	17180	16800	16800	100,0
Приєм - всього	чоловік	8030	7100	7100	100,0
Випуск кваліфікованих робітників - всього	чоловік	6738	7079	7079	100,0
Працевлаштування - всього (у відсотках до загальної кількості випускників)	%	86,5	89,0	89,0	X
<b>6. Вищі навчальні заклади</b>					
Кількість вищих навчальних закладів - всього	одиниць	54	54	54	100,0
у тому числі:					
державних	-"-	46	46	46	100,0
недержавних	-"-	8	8	8	100,0

## Показники розвитку культури

Показники	Одиниця виміру	2006 рік	2007 рік (прогноз)	2007 рік у % до 2006 року
А	Б	3	4	5
<b>Кількість масових та універсальних бібліотек - всього</b>	одиниць	902	902	100,0
у тому числі:				
у міських поселеннях	"-	190	190	100,0
у сільській місцевості	"-	712	712	100,0
<b>Кількість закладів культури клубного типу - всього</b>	одиниць	815	815	100,0
у тому числі:				
у міських поселеннях	"-	108	108	100,0
у сільській місцевості	"-	707	707	100,0
<b>Кількість парків культури і відпочинку</b>	одиниць	11	11	100,0
<b>Кількість кіноустановок з платним показом - всього</b>	одиниць	372	372	100,0
у тому числі:				
у міських поселеннях	"-	22	22	100,0
у сільській місцевості	"-	350	350	100,0
<b>Кількість постійно діючих кінотеатрів</b>	одиниць тис. місць	22 134,1	22 134,1	100,0 100,0
<b>Кількість театрів</b>	одиниць місць	6 4555	6 4555	100,0 100,0
<b>Кількість концертних (філармонічних) залів</b>	одиниць місць	1 980	1 980	100,0 100,0
<b>Кількість дитячих шкіл естетичного виховання</b>	одиниць	68	68	100,0
<b>Кількість учнів у дитячих школах естетичного виховання</b>	тис. чол.	14,9	14,9	100,0

**Показники розвитку установ охорони здоров'я,  
підпорядкованих обласному управлінню охорони здоров'я  
облдержадміністрації**

Показники	Одиниця виміру	2006 рік		2007 рік (прогноз)		2007 рік у % до 2006 року	
		всього	у т.ч. у сільськ. місц.	всього	у т.ч. у сільськ. місц.	всього	у т.ч. у сільськ. місц.
А	Б	3	4	5	6	7	8
Кількість лікарняних закладів	одиниць	127	39	125	38	98,4	97,4
Кількість лікарських амбулаторно-поліклінічних закладів	одиниць	315	175	321	180	101,9	102,9
Кількість лікарняних ліжок	тис. ліжок	19,46	0,84	19,5	0,84	100,2	100,0
у тому числі на 10 тис. населення	ліжок	81,4	10,1	80	8,4	98,3	83,2
Ємність амбулаторно-поліклінічних закладів	тис. відв. за зміну	41,5	6,5	41,5	6,5	100,0	100,0
у тому числі на 10 тис. населення	відвід. за зміну	173,6	78,5	172,2	78,2	99,2	99,6
Кількість лікарів усіх спеціальностей	тис. чол.	8,7	0,45	8,8	0,5	101,1	111,1
у тому числі на 10 тис. населення	чол.	36,2	5,5	36,3	6,1	100,3	110,9
Кількість населення на одного лікаря	чол.	276	1822	275	1777	99,6	97,5
Кількість середнього медичного персоналу	тис. чол.	18,0	2,15	18,5	2,32	102,8	107,9
у тому числі на 10 тис. населення	чол.	75,0	26,2	76,5	28,0	102,0	106,9
Кількість населення на одного середнього медичного працівника	чол.	133	384	130	358	97,7	93,2
Санаторії і пансіонати з лікуванням	одиниць	2	-	2	-	100,0	
Санаторії - профілакторії	одиниць						
Кількість ФАПів	одиниць	595	595	591	591	99,3	99,3

### Показники діяльності малих підприємств

Показники	Одиниця виміру	Роки		2007 рік у % до 2006 року
		2006 рік (очік.)	2007 рік (прогноз)	
А	Б	3	4	5
Кількість зареєстрованих малих підприємств - всього	од.	15300	15700	102,6
Середньоспискова чисельність працюючих	тис. чол.	104,5	106,2	101,6
Обсяг виробленої продукції (робіт, послуг)	млн. грн.	4250,1	4400,5	103,5
Питома вага обсягів випуску малими підприємствами товарів (робіт, послуг) від загального обсягу в регіоні	%	8,0	9,0	х
Питома вага надходжень від суб'єктів малого підприємництва у Зведеному бюджеті по Одеській області	%	28,8	30,0	х

### Баланс грошових доходів і витрат населення

(млн. грн.)

Показники	2005 рік (звіт)	2006 рік (очік.)	2007 рік (прогноз)
А	1	2	3
<b>I. Доходи - всього</b>	<b>18558</b>	<b>19102</b>	<b>20600</b>
у тому числі:			
<b>1.</b> заробітна плата	7560	8562	9450
<b>2.</b> прибуток та змішаний дохід	2727	2196	2220
<b>3.</b> соціальні допомоги та інші одержані поточні трансферти	7783	8344	8930
з них:			
соціальні допомоги	3895	4490	5010
<b>II. Витрати та заощадження - всього</b>	<b>18558</b>	<b>19102</b>	<b>20600</b>
у тому числі:			
<b>1.</b> придбання товарів та послуг	17278	19500	19750
<b>2.</b> поточні податки на доходи, майно та інші сплачені поточні трансферти	1225	1450	1470
з них:			
поточні податки на доходи, майно тощо	814	960	975
<b>3.</b> нагромадження	15	-450	-390
<b>4.</b> приріст фінансових активів	-163	-1398	-230



# **Додаток ІІ**

**Основні показники  
соціально-економічного  
розвитку міст і районів  
області**

## Темпи росту основних показників соціально-економічного розвитку районів та міст на 2007 рік

(у відсотках до 2006 року)

Назва районів та міст	Виробництво промислової продукції у порівняних цінах	Роздрібний товарооборот включаючи громадське харчування (в цінах відповідних років)	Обсяги реалізованих послуг (в цінах відповідних років)
1	2	3	4
Ананівський	100,0	101,2	104,5
Арцизький	104,0	107,9	107,5
Балтський	102,0	103,3	102,1
Березівський	105,0	102,6	100,0
Білгород-Дністровський	105,0	104,0	105,0
Біляївський	105,0	110,0	110,0
Болградський	106,0	103,0	111,8
Великомихайлівський	100,2	112,0	105,0
Іванівський	104,0	104,2	105,2
Ізмаїльський	100,0	129,0	117,0
Кілійський	100,5	120,0	100,5
Кодимський	110,0	101,5	106,3
Комінтернівський	110,0	110,0	110,0
Котовський	102,5	103,3	103,0
Красноокнянський	100,1	101,0	103,2
Любашівський	112,0	103,8	103,3
Миколаївський	101,5	102,0	105,0
Овідіопольський	101,6	100,1	101,0
Роздільнянський	111,2	103,7	100,5
Ренійський	101,8	105,0	111,0
Савранський	100,0	105,0	106,0
Саратський	102,0	104,6	102,3
Тарутинський	105,0	105,0	105,0
Татарбунарський	103,0	104,0	104,0
Фрунзівський	102,0	103,0	104,0
Ширяївський	109,4	103,0	109,3
м. Одеса	102,3	130,0	134,5
м. Іллічівськ	130,0	114,3	109,4
м. Ізмаїл	104,5	112,0	100,0
м. Білгород-Дністровський	102,5	112,0	114,0
м. Котовськ	103,0	104,5	102,5
м. Южне	102,0	105,0	101,0
м. Теплодар	104,5	103,1	102,1

<b>Всього по області</b>	<b>104,5</b>	<b>112,0</b>	<b>116,0</b>
--------------------------	--------------	--------------	--------------

## Виробництво основних видів сільськогосподарської продукції у 2007 році

(тис. тонн)

№ з/п	Найменування району	Зернові (у вазі після доробки)			Соняшник (у вазі після доробки)		
		2006 рік факт	2007 рік (прогно з)	2007 рік у% до 2006 року	2006 рік факт	2007 рік (прогно з)	2007 рік у% до 2006 року
1	Ананьївський	56,1	47,0	83,8	8,5	8,0	94,1
2	Арцизький	105,4	85,0	80,6	9,7	10,0	103,1
3	Балтський	64,0	60,0	93,8	10,7	9,8	91,6
4	Березівський	116,4	115,0	98,8	20,1	18,7	93,0
5	Білгород-Дністровський	145,0	115,0	79,3	13,0	11,5	88,5
6	Біляївський	101,5	92,0	90,6	10,9	9,8	89,9
7	Болградський	111,6	97,0	86,9	9,1	8,5	93,4
8	Великомихайлівський	78,3	77,0	98,3	13,6	12,6	92,6
9	Іванівський	73,2	71,0	97,0	18,5	17,8	96,2
10	Ізмаїльський	126,9	77,0	60,7	11,5	10,6	92,2
11	Кілійський	84,2	67,0	79,6	5,7	4,7	82,5
12	Кодимський	41,1	38,0	92,5	6,1	5,5	90,2
13	Комінтернівський	92,1	90,0	97,7	19,5	18,5	94,9
14	Котовський	62,2	58,0	93,2	8,1	7,5	92,6
15	Красноокнянський	73,9	60,0	81,2	10,1	9,8	97,0
16	Любашівський	61,7	55,0	89,1	9,6	8,8	91,7
17	Миколаївський	61,8	60,0	97,1	11,1	9,5	85,6
18	Овідіопольський	60,3	48,0	79,6	5,2	4,7	90,4
19	Роздільнянський	68,2	68,0	99,7	10,3	9,8	95,1
20	Ренійський	34,3	30,0	87,5	4,2	3,5	83,3
21	Савранський	31,5	30,0	95,2	8,8	8,5	96,6
22	Саратський	139,8	113,0	80,8	15,4	14,8	96,1
23	Тарутинський	99,0	98,0	99,0	13,2	13,6	103,0
24	Татарбунарський	89,0	85,0	95,5	8,7	8,5	97,7
25	Фрунзівський	43,8	40,0	91,3	5,1	4,5	88,2
26	Ширяївський	102,9	98,0	95,2	16,9	15,5	91,7
27	Інші	0,7	-	-	-	-	-
Всього по сільськогосподарських підприємствах		2124,9	1874,0	88,2	283,6	265,0	93,4
Господарства, населення		683,1	416,0	60,9	83,9	80,0	95,4
Всього по всіх категоріях господарств		2808,0	2290,0	81,6	367,5	345,0	93,9

№ з/п	Найменування району	Цукрові буряки (фабричні) тис. тонн			Картопля (тонн)		
		2006 рік факт	2007 рік (прогноз)	2007 рік у% до 2006 року	2006 рік факт	2007 рік (прогноз)	2007 рік у% до 2006 року
1	Ананьївський	3,0	4,0	133,3	-	-	-
2	Арцизький	-	-	-	-	-	-
3	Балтський	18,5	19,0	102,7	-	-	-
4	Березівський	9,7	10,0	103,1	-	-	-
5	Білгород-Дністровський	-	-	-	377,0	440,0	116,7
6	Біляївський	0,2	-	0,0	1677,8	1900,0	113,2
7	Болградський	-	-	-	6,2	7,2	116,1
8	Великомихайлівський	3,6	4,6	127,8	3,0	3,1	103,3
9	Іванівський	17,5	19,0	108,6	-	-	-
10	Ізмаїльський	-	-	-	94,5	120,0	127,0
11	Кілійський	-	-	-	97,4	125,0	128,3
12	Кодимський	7,7	9,5	123,4	-	-	-
13	Комінтернівський	-	-	-	6,0	7,0	116,7
14	Котовський	41,9	42,5	101,4	-	-	-
15	Красноокнянський	35,9	36,5	101,7	4,3	4,5	104,7
16	Любашівський	19,1	19,5	102,1	-	-	-
17	Миколаївський	2,3	2,4	104,3	-	-	-
18	Овідіопольський	1,0	-	0,0	1091,0	1200,0	110,0
19	Роздільнянський	-	-	-	125,0	135,0	108,0
20	Ренійський	-	-	-	2,5	2,6	104,0
21	Савранський	5,1	5,7	111,8	14,0	15,0	107,1
22	Саратський	15,2	5,2	34,2	-	-	-
23	Тарутинський	-	-	-	-	-	-
24	Татарбунарський	13,6	0,4	2,9	2,0	2,1	105,0
25	Фрунзівський	1,6	1,8	112,5	1,7	1,8	105,9
26	Ширяївський	31,8	33,0	103,8	34,0	36,7	107,9
Всього по сільськогосподарських підприємствах		227,7	213,1	93,6	3536,4	4000,0	113,1
Господарства населення		12,1	8,9	73,6	294025,5	306000,0	104,1
Всього по всіх категоріях господарств		239,8	222,0	92,6	297561,9	310000,0	104,2

№ з/п	Найменування району	Овочі			Баштанні продовольчі		
		2006 рік факт	2007 рік (прогноз)	2007 рік у% до 2006 року	2006 рік факт	2007 рік (прогноз)	2007 рік у% до 2006 року
1	Ананьївський	-	-	-	6,0	6,0	100,0
2	Арцизький	1849,9	1850,0	100,0	345,2	350,0	101,4
3	Балтський	-	-	-	-	0,0	-
4	Березівський	51,9	52,0	100,2	131,5	132,0	100,4
5	Білгород-Дністровський	7490,6	7500,0	100,1	616,4	620,0	100,6
6	Біляївський	63353,0	66500,0	105,0	488,3	500,0	102,4
7	Болградський	600,1	610,0	101,6	205,8	210,0	102,0
8	Великомихайлівський	882,2	900,0	102,0	1,8	2,0	111,1
9	Іванівський	36,4	40,0	109,9	57,0	60,0	105,3
10	Ізмаїльський	1742,0	2000,0	114,8	124,5	125,0	100,4
11	Кілійський	2785,1	2800,0	100,5	684,9	685,0	100,0
12	Кодимський	516,5	520,0	100,7	-	0,0	-
13	Комінтернівський	820,6	850,0	103,6	665,9	670,0	100,6
14	Котовський	451,0	500,0	110,9	-	0,0	-
15	Красноокнянський	12,7	15,0	118,1	11,1	11,5	103,6
16	Любашівський	250,0	255,0	102,0	-	0,0	-
17	Миколаївський	33,3	35,0	105,1	13,5	14,0	103,7
18	Овідіопольський	50034,2	50100,0	100,1	1248,0	1250,0	100,2
19	Роздільнянський	1586,9	1600,0	100,8	47,9	50,0	104,4
20	Ренійський	247,0	250,0	101,2	107,3	110,0	102,5
21	Савранський	-	-	-	-	0,0	-
22	Саратський	55,9	60,0	107,3	293,9	295,0	100,4
23	Тарутинський	42,0	45,0	107,1	33,0	35,0	106,1
24	Татарбунарський	5981,0	6000,0	100,3	191,3	195,0	101,9
25	Фрунзівський	1898,0	1900,0	100,1	1,3	1,5	115,4
26	Ширяївський	1223,1	1250,0	102,2	370,0	380,0	102,7
Всього по сільськогосподарських підприємствах		141943,4	145632,0	102,6	5644,6	5702,0	101,0
Господарства населення		427492,5	374368,0	87,6	30862,3	31298,0	101,4
Всього по всіх категоріях господарств		569435,9	520000,0	91,3	36506,9	37000,0	101,4

№ з/п	Найменування району	Овоче-баштанні культури (тонн)		
		2006 рік факт	2007 рік (прогноз)	2007 рік у% до 2006 року
1	Ананівський	6,0	6,0	100,0
2	Арцизький	2195,1	2200,0	100,2
3	Балтський	0,0	0,0	-
4	Березівський	183,4	184,0	100,3
5	Білгород-Дністровський	8107,0	8120,0	100,2
6	Біляївський	63841,3	67000,0	104,9
7	Болградський	805,9	820,0	101,7
8	Великомихайлівський	884,0	902,0	102,0
9	Іванівський	93,4	100,0	107,1
10	Ізмаїльський	1866,5	2125,0	113,8
11	Кілійський	3470,0	3485,0	100,4
12	Кодимський	516,5	520,0	100,7
13	Комінтернівський	1486,5	1520,0	102,3
14	Котовський	451,0	500,0	110,9
15	Красноокнянський	23,8	26,5	111,3
16	Любашівський	250,0	255,0	102,0
17	Миколаївський	46,8	49,0	104,7
18	Овідіопольський	51282,2	51350,0	100,1
19	Роздільнянський	1634,8	1650,0	100,9
20	Ренійський	354,3	360,0	101,6
21	Савранський	0,0	0,0	-
22	Саратський	349,8	355,0	101,5
23	Тарутинський	75,0	80,0	106,7
24	Татарбунарський	6172,3	6195,0	100,4
25	Фрунзівський	1899,3	1901,5	100,1
26	Ширяївський	1593,1	1630,0	102,3
Всього по сільськогосподарських підприємствах		147588,0	151334,0	102,5
Господарства населення		458354,8	405666,0	88,5
Всього по всіх категоріях господарств		605942,8	557000,0	91,9

№ з/п	Найменування району	Виноград (тис. тонн)			Плоди та ягоди (тонн)		
		2006 рік факт	2007 рік (прогноз)	2007 рік у% до 2006 року	2006 рік факт	2007 рік (прогноз)	2007 рік у% до 2006 року
1	Ананьївський	-	-	-	-	-	-
2	Арцизький	2,9	3,5	120,7	201,7	225,0	111,6
3	Балтський	-	-	-	-	-	-
4	Березівський	0,1	0,1	100,0	5,0	5,0	100,0
5	Білгород-Дністровський	8,6	9,5	110,5	172,5	175,0	101,4
6	Біляївський	0,1	0,1	100,0	108,8	110,0	101,1
7	Болградський	13,7	15,0	109,5	350,4	353,0	100,7
8	Великомихайлівський	0,2	0,2	100,0	-	-	-
9	Іванівський	-	-	-	2,3	2,5	108,7
10	Ізмаїльський	1,3	1,5	115,4	620,0	630,0	101,6
11	Кілійський	1,8	2,0	111,1	503,7	510,0	101,3
12	Кодимський	-	-	-	111,5	113,0	101,3
13	Комінтернівський	-	-	-	2,0	2,0	100,0
14	Котовський	-	-	-	-	-	-
15	Красноокнянський	-	-	-	0,4	0,5	125,0
16	Любашівський	-	-	-	205,0	210,0	102,4
17	Миколаївський	-	-	-	9,0	10,0	111,1
18	Овідіопольський	5,9	6,5	110,2	402,6	410,0	101,8
19	Роздільнянський	3,1	3,5	112,9	460,3	470,0	102,1
20	Ренійський	1,7	2,0	117,6	29,6	30,0	101,4
21	Савранський	-	-	-	32,0	33,0	103,1
22	Саратський	10,9	13,0	119,3	401,5	405,0	100,9
23	Тарутинський	10,9	13,0	119,3	96,9	100,0	103,2
24	Татарбунарський	7,9	8,5	107,6	100,0	105,0	105,0
25	Фрунзівський	-	-	-	7,3	7,5	102,7
26	Ширяївський	-	-	-	-	-	-
Всього по сільськогосподарських підприємствах		69,1	78,4	113,5	3822,5	3906,5	102,2
Господарства населення		98,3	101,6	103,4	77197,1	81093,5	105,0
Всього по всіх категоріях господарств		167,4	180,0	107,5	81019,6	85000,0	104,9

№ з/п	Найменування району	Молоко (тис. тонн)			М'ясо (тонн)		
		2006 рік факт	2007 рік (прогноз)	2007 рік у% до 2006 року	2006 рік факт	2007 рік (прогноз)	2007 рік у% до 2006 року
1	Ананівський	0,6	0,7	116,7	154,9	155,0	100,1
2	Арцизький	3,5	3,7	105,7	1748,0	1750,0	100,1
3	Балтський	0,6	0,7	116,7	130,9	132,0	100,8
4	Березівський	6,8	7,0	102,9	947,0	950,0	100,3
5	Білгород-Дністровський	4,5	5,0	111,1	2029,7	2175,0	107,2
6	Біляївський	3,5	3,6	102,9	453,5	455,0	100,3
7	Болградський	2,4	2,6	108,3	489,8	490,0	100,0
8	Великомихайлівський	3,2	3,5	109,4	338,3	340,0	100,5
9	Іванівський	2,0	2,2	110,0	485,1	490,0	101,0
10	Ізмаїльський	1,9	2,2	115,8	1182,5	1253,0	106,0
11	Кілійський	1,8	2,0	111,1	809,2	810,0	100,1
12	Кодимський	0,8	0,9	112,5	119,6	120,0	100,3
13	Комінтернівський	5,6	6,0	107,1	1557,8	1560,0	100,1
14	Котовський	1,5	1,6	106,7	329,2	330,0	100,2
15	Красноокнянський	2,2	2,3	104,5	381,6	383,0	100,4
16	Любашівський	0,5	0,6	120,0	237,6	245,0	103,1
17	Миколаївський	0,5	0,6	120,0	303,8	305,0	100,4
18	Овідіопольський	5,7	5,8	101,8	661,5	662,0	100,1
19	Роздільнянський	3,2	3,3	103,1	1026,1	1040,0	101,4
20	Ренійський	0,9	1,1	122,2	442,5	445,0	100,6
21	Савранський	0,9	1,1	122,2	124,1	125,0	100,7
22	Саратський	8,5	8,7	102,4	1706,9	1710,0	100,2
23	Тарутинський	1,6	1,8	112,5	966,4	970,0	100,4
24	Татарбунарський	0,6	0,7	116,7	270,7	275,0	101,6
25	Фрунзівський	1,1	1,2	109,1	240,6	241,0	100,2
26	Ширяївський	5,9	6,1	103,4	1154,7	1155,0	100,0
	Інші	-	-	-	1,0	-	0,0
	Всього по сільськогосподарських підприємствах	70,3	74,9	106,5	18293,0	18566,0	101,5
	Господарства населення	465,1	470,1	101,1	56186,0	56434,0	100,4
	Всього по всіх категоріях господарств	535,4	545,0	101,8	74479,0	75000,0	100,7



№ з/п	Найменування району	Яйця (тис. шт.)			Вовна (тонн)		
		2006 рік факт	2007 рік (прогноз)	2007 рік у% до 2006 року	2006 рік факт	2007 рік (прогноз)	2007 рік у% до 2006 року
1	Ананьївський	-	-	-	0,3	-	0,0
2	Арцизький	109,1	110,0	100,8	9,9	10,0	101,0
3	Балтський	1,7	2,0	117,6	-	-	-
4	Березівський	15,0	18,0	120,0	3,0	3,0	100,0
5	Білгород-Дністровський	3065,5	3100,0	101,1	3,8	3,9	102,6
6	Біляївський	1045,6	1050,0	100,4	-	-	-
7	Болградський	3846,4	3870,0	100,6	17,2	17,3	100,6
8	Великомихайлівський	13643,0	13650,0	100,1	1,8	1,8	100,0
9	Іванівський	-	-	-	-	-	-
10	Ізмаїльський	424,2	430,0	101,4	14,4	14,5	100,7
11	Кілійський	164,7	170,0	103,2	8,2	8,3	101,2
12	Кодимський	46,1	47,0	102,0	-	-	-
13	Комінтернівський	125074,6	130000,0	103,9	1,5	1,5	100,0
14	Котовський	4,7	4,8	102,1	1,6	1,6	100,0
15	Красноокнянський	8,1	8,2	101,2	3,3	3,4	103,0
16	Любашівський	-	-	-	-	-	-
17	Миколаївський	6,6	6,6	100,0	1,3	1,3	100,0
18	Овідіопольський	1059,1	1100,0	103,9	0,3	0,3	100,0
19	Роздільнянський	62071,0	64000,0	103,1	1,2	1,2	100,0
20	Ренійський	2,8	3,0	107,1	3,3	3,3	100,0
21	Савранський	-	-	-	-	-	-
22	Саратський	154,1	155,0	100,6	22,3	22,4	100,4
23	Тарутинський	79,8	80,0	100,3	18,5	18,6	100,5
24	Татарбунарський	98,6	100,0	101,4	5,8	5,9	101,7
25	Фрунзівський	-	-	-	-	-	-
26	Ширяївський	127,8	130,0	101,7	15,8	15,8	100,0
Всього		211048,5	218034,6	103,3	133,5	134,1	100,4
		(млн. шт.)		-	-	-	-
Всього по сільськогосподарських підприємствах		211,0	218,0	103,3	133,5	134,1	100,4
Господарства населення		406,6	407,0	100,1	1233,5	1234,9	100,1
Всього по всіх категоріях господарств		617,6	625,0	101,2	1367,0	1369,0	100,1



## **Додаток III**

**Перелік обласних і регіональних програм, які будуть фінансуватись у 2007 році**

**Перелік обласних і регіональних програм,  
фінансування яких у 2007 році буде здійснюватись за рахунок  
коштів обласного бюджету Одеської області**

(тис. грн.)

<b>№</b>	<b>Перелік регіональних програм</b>	<b>Обсяги фінансування передбачені програмою на 2007 рік</b>	<b>Пропозиції щодо обсягу фінансуван ня на 2007 рік</b>
1.	Регіональна програма розвитку донорства крові та її компонентів в Одеській області на 2002-2007 роки	333,0	333,0
2.	Регіональна програма з попередження розповсюдження наркоманії в Одеській області на 2003-2008 роки	360,0	255,0
3.	Комплексна програма профілактики захворюваності на вірусний гепатит в Одеській області на 2004-2008 роки	-	500,0
4.	Обласна програма поліпшення медичної допомоги хворим на гемофілію в Одеській області на 2003-2010 роки	1000,0	500,0
5.	Обласна цільова Програма забезпечення профілактики ВІЛ-інфекції, допомоги та лікування ВІЛ-інфікованих і хворих на СНІД на 2004-2008 роки	719,84	315,0
6.	Обласна комплексна програма «Здоров'я» на 2002-2011 роки	-	17803,25
7.	Обласна соціальна програма «Милосердя в дії» на 2007 рік	-	5031,2
8.	Програма подолання дитячої безпритульності і бездоглядності на 2006-2010 роки	78,0	78,0
9.	Обласна програма відпочинку та оздоровлення дітей Одеської області на період до 2008 року	-	5200,0
10.	Регіональна програма паспортизації об'єктів культурної спадщини Одеської області на 2004-2010 роки	-	300,0
11.	Регіональна програма розбудови сфери охорони культурної спадщини Одеської області на 2003-2010 роки	-	250,0
12.	Програма розвитку культури в Одеській області на 2005-2007 роки	9619,9	3901,9
13.	Обласна програми розвитку краєзнавства на період до 2010 року	68,2	50,1
14.	Регіональна програма розвитку і функціонування української мови на 2004-2010 роки	966,5	444,25
15.	Обласна програма «Вчитель» на 2003-2012 роки	350,0	350,0
16.	Обласна програма «Шкільний автобус» на 2003-2010 роки	-	360,0
17.	Програма розвитку фізичної культури і спорту у Одеській області на період до 2011 року	-	200,0
18.	Регіональна програма інформатизації Одеської області на 2007-2009 роки (Інформаційна Одещина)	13920,0	2676,0
19.	Обласна програма розвитку позашкільних навчальних закладів Одеської області на 2003-2008 роки	-	306,0
20.	Програма правової освіти населення Одеської області	-	100,0
21.	Регіональна програма створення страхового фонду	77,43	77,43

№	Перелік регіональних програм	Обсяги фінансування передбачені програмою на 2007 рік	Пропозиції щодо обсягу фінансування на 2007 рік
	документації Одеської області на 2007-2010 роки		
22.	Регіональна програма «Архів - захист історичної пам'яті Одещини на 2006-2010 роки»	-	50,0
23.	Програма підготовки, перепідготовки та підвищення кваліфікації державних службовців, посадових осіб місцевого самоврядування Одеської області на 2004-2008 роки	470,0	470,0
24.	Програма стабілізації і розвитку тваринництва Одещини на 2005-2010 роки	-	1700,0
25.	Програма «Зерно Одещини 2005-2010»	-	5600,0
26.	Програма розвитку туристично-рекреаційної та курортної галузі в Одеській області на 2003-2010 роки	-	50,0
27.	Програма сприяння залученню інвестицій в Одеську область на 2006-2008 роки	305,0	305,0
28.	Програма розвитку малого підприємництва в Одеській області на 2007-2008 роки	3370,0	2267,5
29.	Програма сприяння європейській інтеграції «Кроки до Європи» Одеської області на 2007 рік	1185,0	1185,0
30.	Регіональна програма співпраці із закордонними українцями на 2007 рік	144,0	144,0
31.	Програма забезпечення безперешкодного доступу людей з обмеженими фізичними можливостями до об'єктів житлового та громадського призначення	-	55,5
32.	Про затвердження Програми розвитку, ремонту та утримання вулично-дорожньої мережі Одеської області на період 2004-2010 років «Дороги Одещини»	-	24419,4
33.	Проект Цільової регіональної програми «Власний дім» до 2011 року	155,0	155,0
34.	Про затвердження Регіональної програми науково-технічного та інноваційного розвитку Одеської області на 2004-2007 роки	261,0	-
35.	Регіональна програма підготовки та залучення молоді до державної служби, служби в органах місцевого самоврядування в Одеській області на 2003-2008 роки	32,0	-
36.	Про затвердження регіональної програми з охорони і відтворення, підвищення продуктивності та раціонального використання лісів області "Ліси Одещини" на 2005-2015 роки	-	-
37.	Програма профілактики сальмонельозу в Одеській області на 2004-2008 роки	-	-
38.	Регіональна комплексна програма розвитку меліорації земель та поліпшення екологічного стану зрошувальних та осушувальних угідь Одеської області у 2001-2005 роках і прогноз до 2010 року	-	-
39.	Регіональна комплексна програма захисту від шкідливої дії вод сільських населених пунктів і сільськогосподарських угідь в Одеській області у 2001-2005 роках та прогноз до 2010 року	-	-

№	Перелік регіональних програм	Обсяги фінансування передбачені програмою на 2007 рік	Пропозиції щодо обсягу фінансування на 2007 рік
40.	Регіональна програма моніторингу довкілля Одеської області на 2006-2014 роки	-	-
41.	Про затвердження Програми поводження з твердими побутовими відходами в Одеській області до 2011 року	-	-
42.	Регіональна програма охорони довкілля, раціонального використання природних ресурсів та забезпечення екологічної безпеки	-	-
43.	Програма забезпечення житлом молоді Одеської області на 2003-2012 роки	2710,0	-
44.	Регіональна програма втілення першочергових заходів, спрямованих на підвищення рівня правової культури неповнолітніх та профілактики негативних явищ в молодіжному середовищі на період до 2008 року	8,5	-*
45.	Регіональна програма протидії нелегальній міграції на 2004-2008 роки	-	-*
46.	Програма підтримки районних, міських та міських районних судів Одеської області на 2007-2008 роки	3775,5 (на 2 роки)	-
47.	Програма реформування і розвитку житлово-комунального господарства Одеської області на 2003-2005 роки та на період до 2010 року	-	-
48.	Проект рішення "Про внесення змін до рішення обласної ради від 27 січня 2006 року №760-IV "Про затвердження програми реформування і розвитку житлово-комунального господарства у сільських населених пунктах Одеської області на 2006 рік"	400,0	-
49.	Обласна цільова програма будівництва житла для військовослужбовців, учасників бойових дій в Афганістані та воєнних конфліктів у зарубіжних країнах, членів сімей військовослужбовців, що загинули під час виконання ними службових обов'язків	-	4363,3**
50.	Регіональна програма використання коштів на освоєння земель для сільськогосподарських та лісогосподарських потреб, поліпшення відповідних угідь і охорони земель в Одеській області на 2007 - 2010 роки	-	1810,0
51.	Регіональна програма по локалізації та ліквідації амброзії полинолистої на території Одеської області протягом 2005-2010 років	-	-*
52.	Програма зайнятості населення Одеської області на 2006-2007 роки	-	-
53.	Програма формування національної екологічної мережі в Одеській області на 2005-2015 роки	-	-***
54.	Регіональна програма забезпечення громадської безпеки та зміцнення правопорядку в населених пунктах області підрозділами адміністративної служби міліції на період до 2008 року	515,5	-*
55.	Обласна програма забезпечення пожежної безпеки на період до 2010 року	-	-*

№	Перелік регіональних програм	Обсяги фінансування передбачені програмою на 2007 рік	Пропозиції щодо обсягу фінансування на 2007 рік
56.	Про затвердження програми розвитку системи оповіщення та інформатизації Цивільної оборони Одеської області на 2004-2010 роки	-	-*
57.	Регіональна програма інформатизації органів внутрішніх справ Одеської області на період до 2008 року	840,0	-*
58.	Регіональна програма створення додаткових робочих місць в установах кримінально-виконавчої служби Одеської області на 2007-2010 роки	-	-****
59.	Заходи з виконання національної програми профілактики та лікування стоматологічних захворювань	-	200,0
60.	Забезпечення виконання положень Європейської хартії у відповідності до Закону України «Про ратифікацію Європейської хартії Регіональних мов чи мов меншин»	-	444,25

\* фінансування за рахунок коштів державного бюджету

\*\* фінансування за рахунок субвенції з державного бюджету

\*\*\* фінансування за рахунок обласного фонду охорони навколишнього природного середовища та інших джерел

\*\*\*\* фінансування за рахунок власних коштів підприємств

## **Додаток IV**

**Заходи щодо забезпечення  
виконання завдань Програми  
соціально-економічного та культурного  
розвитку Одеської області на 2007 рік**



**Заходи щодо забезпечення виконання завдань Програми  
соціально-економічного та культурного розвитку Одеської області на  
2007 рік**

№ з/п	Зміст заходу	Очікуваний результат	Строк виконання	Відповідальні виконавці
<b>Фінансові ресурси</b>				
<b>Джерела формування. Фінансовий стан суб'єктів господарювання</b>				
1.	Проводити засідання координаційної ради із забезпечення надходжень до місцевих бюджетів області та здійснювати оперативний аналіз надходжень до держаного бюджету від Одеської області.	- забезпечення виконання доходної частини бюджетів усіх рівнів	Щоквартально	Одеське Головне фінансове управління облдержадміністрації
2.	Проводити моніторинг виконання доходів місцевих та державного бюджетів.	- забезпечення виконання доходної частини бюджетів усіх рівнів	Щоденно	Одеське Головне фінансове управління облдержадміністрації
3.	Проводити моніторинг виконання видатків місцевих та обласного бюджетів.	- забезпечення своєчасного та в повному обсязі фінансування відбитків відповідно до затвердженого плану асигнувань	Щоденно Щомісячно	Одеське Головне фінансове управління облдержадміністрації Головне управління Державного казначейства в Одеській області
4.	Здійснювати фінансовий контроль за дотриманням бюджетного законодавства та цільовим використанням коштів.	- забезпечення фінансування бюджетних зобов'язань відповідно до затверджених бюджетних призначень	Щоденно Щомісячно	Одеське Головне фінансове управління облдержадміністрації Головне управління Державного казначейства в Одеській області
5.	Проводити перевірки виконання державного бюджету, правильності розрахунків та обґрунтувань доходів і видатків місцевих бюджетів, дотримання бюджетного законодавства, припинення фактів незаконного і нецільового використання бюджетних коштів та їх розкрадання з боку посадових осіб місцевих державних адміністрацій.		Протягом року	Контрольно-ревізійне управління в Одеській області Головне управління МВС України в Одеській області
6.	Організувати ефективну роботу щодо виявлення суб'єктів господарської діяльності, які мінімізують платежі до бюджету та вжити скоординованих заходів з недопущення втрат бюджету.	- збільшення надходжень до бюджетів усіх рівнів	Протягом року	Державна податкова адміністрація в Одеській області
7.	Вжити заходів щодо забезпечення своєчасної та в повному обсязі сплати платниками податків.	- збільшення надходжень до бюджетів усіх рівнів основних бюджетоутворюючих платежів, таких як податок на додану вартість, податок на прибуток, акцизний збір, податок з доходів фізичних осіб	Протягом року	Державна податкова адміністрація в Одеській області
8.	Посилити контроль за надходженням податків з доходів фізичних осіб – "суб'єктів підприємницької діяльності" та доходів, випланих у вигляді заробітної плати та утриманих сум податку.	- збільшення надходжень від оподаткування доходів фізичних осіб	Протягом року	Державна податкова адміністрація в Одеській області
9.	Контролювати сплату податків, зборів та інших обов'язкових платежів до бюджетів усіх рівнів і у разі виявлення ухилення та несплати податків, притягувати до відповідальності порушників.	- збільшення надходжень до бюджетів усіх рівнів	Протягом року	Державна податкова адміністрація в Одеській області
10.	Вжити скоординованих заходів щодо погашення податкового боргу та упередження новоствореного.	- ліквідація існуючих сум податкового боргу, запобігання утворенню нових сум	Протягом року	Державна податкова адміністрація в Одеській області
11.	Сприяти формуванню високої податкової культури населення.	- забезпечення своєчасної та в повному обсязі сплати	Протягом року	Державна податкова адміністрація в Одеській області

		платниками податків обов'язкових платежів до бюджету		області
--	--	--	--	---------

12.	Вжити скоординованих заходів з виявлення та припинення правопорушень у сфері вироблення і реалізації лікеро-горілчаної та виноробної продукції.	- припинення правопорушень	Протягом року	Державна податкова адміністрація в Одеській області Прокуратура Одеської області Головне управління МВС України в Одеській області
13.	Проводити комплекс спільних заходів по викриттю фіктивних комерційних структур, що входять до злочинної схеми конвертаційних центрів та створені учасниками злочинних груп для відмивання грошових коштів.		Протягом року	Державна податкова адміністрація в Одеській області Головне управління МВС України в Одеській області
14.	Проводити перевірки суб'єктів зовнішньоекономічної діяльності, що здійснюють експорт високоліквідної продукції та сировини, з метою недопущення фактів незаконного відшкодування податку на додану вартість цими суб'єктами.		Протягом року	Державна податкова адміністрація в Одеській області Головне управління МВС України в Одеській області Одеська митниця Управління служби безпеки України
<b>Промисловість</b>				
15.	Сприяти забезпеченню сталого зростання обсягів промислового виробництва.	- приріст обсягів промислового виробництва на 4,5% до 2006 року	Протягом року	Головне управління промисловості та розвитку інфраструктури облдержадміністрації
16.	Проводити моніторинг діяльності суб'єктів господарювання державної власності, розташованих на території області, та підприємств, у статутному фонді яких державна частка власності перевищує 50%.	- поліпшення фінансового стану та прибутковості роботи суб'єктів господарювання державної власності та підприємств з часткою державної власності, яка в статутному фонді перевищує 50%	Протягом року	Головне управління промисловості та розвитку інфраструктури облдержадміністрації
17.	Сприяти проведенню модернізації та структурної перебудови промислового виробництва, спрямованість на розширення ринків збуту.	- нарощування обсягів виробництва по галузях промисловості, підвищення конкурентоспроможності та якості продукції	Протягом року	Головне управління промисловості та розвитку інфраструктури облдержадміністрації
18.	Сприяти оновленню основних фондів та впровадженню енергозберігаючих технологій.	- зниження енерго- та матеріалоємності виробництва; підвищення ефективності використання виробничих ресурсів підприємств промисловості	Протягом року	Головне управління промисловості та розвитку інфраструктури облдержадміністрації
19.	Сприяти розвитку інноваційно-активних підприємств, підвищення частки інноваційної продукції в обсягах промислового виробництва області.	- збільшення частки інноваційно-активних та наукоємних високотехнологічних виробництв	Протягом року	Головне управління промисловості та розвитку інфраструктури облдержадміністрації
20.	Сприяти забезпеченню оновлення номенклатури продукції за рахунок освоєння нових видів продукції.	- зростання випуску продукції, насичення внутрішнього та зовнішнього ринків товарами вітчизняного виробництва; підвищення якості продукції	Протягом року	Головне управління промисловості та розвитку інфраструктури облдержадміністрації
21.	Сприяти залученню промислових підприємств до участі у виставково-ярмаркових заходах в Україні та за її межами, презентація можливостей вітчизняних підприємств.	- освоєння нових ринків збуту промислової продукції	Протягом року	Головне управління промисловості та розвитку інфраструктури облдержадміністрації
<b>Наукова-технічна сфера</b>				
22.	Сприяти формуванню цілісної інноваційно-технологічної інфраструктури, прискорення впровадження у виробництво	- розширення інноваційних можливостей	Протягом року	Головне управління промисловості та розвитку інфраструктури

	науково-технічних розробок.			облдержадміністрації
--	-----------------------------	--	--	----------------------

23.	Активізувати діяльність науково-дослідних установ та промислових підприємств області з метою впровадження нових інноваційно-інвестиційних проектів та розробок.	- залучення інвестиційних коштів для впровадження науково-технічних розробок, створення нових робочих місць	Протягом року	Головне управління промисловості та розвитку інфраструктури облдержадміністрації
24.	Сприяти проведенню обласних науково-практичних конференцій з питань інноваційної діяльності.	- розвиток науково-технологічної та інноваційної діяльності, підвищення конкурентоспроможності вітчизняного виробника	Протягом року	Головне управління облдержадміністрації: освіти і наукової діяльності, промисловості та розвитку інфраструктури, морегосподарського комплексу, транспорту та зв'язку
<b>Транспорт та зв'язок</b>				
25.	Сприяти реалізації проектів розвитку ДП «Одеський морський торговельний порт», включених до Концепції розвитку порту на 2006-2010 роки.	- збільшення транспортної пропускної спроможності Одеського регіону	2006-2010 роки	Управління морегосподарського комплексу, транспорту та зв'язку облдержадміністрації
26.	Сприяти реалізації Плану розвитку Іллічівського морського торговельного порту до 2010 року.	- збільшення обсягів переробки вантажів, нарощування перевалки контейнерів, збільшення потужності з перевантаження контейнерів, оновлення парку порталних кранів та іншої перевантажувальної техніки порту, технічне переоснащення портового флоту	2006-2010 роки	Управління морегосподарського комплексу, транспорту та зв'язку облдержадміністрації
27.	Сприяти реалізації «Схеми перспективного розвитку порту Южний», розробленій по завданню Міністерства транспорту та зв'язку України.	- будівництво перевантажувального комплексу генеральних вантажів; - збільшення пропускної спроможності діючого перевантажувального комплексу навалювальних вантажів; - будівництво спеціалізованого перевантажувального комплексу для контейнерів	2006-2010 роки	Управління морегосподарського комплексу, транспорту та зв'язку облдержадміністрації
28.	Сприяти реалізації у Білгород-Дністровському морському торговельному порту інвестиційного проекту «Будівництво комплексу по переробці лісових вантажів».	- зростання вантажообігу на 430 тис. тонн	Протягом року	Управління морегосподарського комплексу, транспорту та зв'язку облдержадміністрації
29.	Сприяти реалізації ДП «Ренійський морський торговельний порт» інвестиційних проектів.	- збільшення вантажообігу; - будівництво на території СЕЗ «Рені» витратного складу нафтопродуктів для забезпечення бункерувальних операцій	2006-2009 роки	Управління морегосподарського комплексу, транспорту та зв'язку облдержадміністрації
30.	Сприяти розвитку та залученню інвестиційних коштів ДП «Морський торговельний порт Усть-Дунайськ».	- розвиток інфраструктури та реконструкції існуючих портових потужностей порту	Протягом року	Управління морегосподарського комплексу, транспорту та зв'язку облдержадміністрації
31.	Сприяти збільшенню обсягів перевезень пасажирів Одеською залізницею на внутрішньодержавному та місцевому сполученні.	- збільшення пасажирообігу залізниці на 5,5% до 2006 року	Протягом року	Управління морегосподарського комплексу, транспорту та зв'язку облдержадміністрації
32.	Сприяти збільшенню обсягів перевезень вантажів Одеською залізницею на внутрішньодержавному та місцевому сполученні.	- збільшення вантажообігу залізниці на 4,0% до 2006 року	Протягом року	Управління морегосподарського комплексу, транспорту та зв'язку облдержадміністрації
33.	Закінчити інвентаризацію діючої	- покращання надання послуг	До 1 червня 2007	Управління

	маршрутної мережі та забезпечити відправлення автоперевізників тільки з автостанцій, автовокзалів та диспетчерських пунктів.	населенню автомобільним транспортом	року	морегосподарського комплексу, транспорту та зв'язку облдержадміністрації
--	--	-------------------------------------	------	--

34.	Завершити роботу по присвоєнню класності автостанціям.	- покращання надання послуг населенню автомобільним транспортом	До 1 березня 2007 року	Управління морегосподарського комплексу, транспорту та зв'язку облдержадміністрації
35.	Проводити відповідні роботи з авіакомпаніями щодо збільшення перевезень вантажів та пасажирів. Сприяти відкриттю авіакомпаніями нових авіаліній.	- збільшення пасажирських та вантажних перевезень на 10% до 2006 року	Протягом року	Управління морегосподарського комплексу, транспорту та зв'язку облдержадміністрації
36.	Сприяти ремонту аеродромного комплексу КП «Міжнародний аеропорт Одеса».	- поліпшення обслуговування пасажирів	Протягом року	Управління морегосподарського комплексу, транспорту та зв'язку облдержадміністрації
37.	Сприяти реалізації основних заходів «Програми розвитку транспортно-дорожнього комплексу України на період до 2015 року».	- розвиток транспортно-дорожнього комплексу області	2006-2015	Управління морегосподарського комплексу, транспорту та зв'язку облдержадміністрації Служба автомобільних доріг в Одеській області
38.	Сприяти реалізації заходів Програми «Дороги Одещини» на період 2004-2010 років.	- розвиток, ремонт та утримання вулично-дорожньої мережі	Протягом року	Служба автомобільних доріг в Одеській області
39.	Сприяти залученню інвестицій у розвиток мережі поштового зв'язку.	- підвищення якості обслуговування споживачів, створення єдиної інформаційної системи поштового зв'язку	Протягом року	Управління морегосподарського комплексу, транспорту та зв'язку облдержадміністрації
40.	Сприяти організації обслуговування населення новими видами послуг поштового зв'язку на ВАТ «Укрпошта»: міжнародні перекази, обмін валют, надання кредитів, приймання платежів тощо.	- задоволення потреб споживачів у послугах	Протягом року	Управління морегосподарського комплексу, транспорту та зв'язку облдержадміністрації
41.	Сприяти розширенню ємності цифрових АТС у районах області (с. Сергіївка Білгород-Дністровського, с. Приморське Кілійського, с. В.Долинське Овідіопольського, с. Озерне Ізмаїльського, с. Криничне та с. Виноградівка Болградського районів та у м. Любашівка, Овідіополь, Іллічівськ, смт Ширяєве, Саврань).	- задовольняння мешканців Одеської області у послугах зв'язку	Протягом року	Управління морегосподарського комплексу, транспорту та зв'язку облдержадміністрації
42.	Сприяти переключенню 34 тис. абонентів з аналогового сегменту на цифровий у м. Одеса.	- підвищення якості послуг	Протягом року	Управління морегосподарського комплексу, транспорту та зв'язку облдержадміністрації
43.	Сприяти встановленню 14 тис. телефонних апаратів у області.	- задовольняння мешканців Одеської області в послугах зв'язку	Протягом року	Управління морегосподарського комплексу, транспорту та зв'язку облдержадміністрації
44.	Сприяти розширенню комплексу сучасних послуг зв'язку на ВАТ «Укртелеком».	- включення не менш, ніж 2815 споживачів послуг ADSL-2+, розширення споживачів послуг Інтернет	Протягом року	Управління морегосподарського комплексу, транспорту та зв'язку облдержадміністрації
<b>Паливно-енергетичний комплекс</b>				
45.	Активізувати реалізацію заходів Програми енергозбереження Одеської області на 1999-2010 роки.	- скорочення енергоспоживання в господарському комплексі та бюджетній сфері області	Протягом року	Головне управління промисловості та розвитку інфраструктури облдержадміністрації
46.	Здійснювати постійний контроль за впровадженням новітніх		Протягом року	Головне управління промисловості та



	технологій, раціональним використанням та додержанням питомих норм витрат паливно-енергетичних ресурсів.			розвитку інфраструктури облдержадміністрації
--	--	--	--	--

47.	Сприяти заміні та ремонту ветхих теплотрас з використанням попередньо ізольованих труб.		Протягом року	Головне управління промисловості та розвитку інфраструктури облдержадміністрації Райдержадміністрації Миськвиконкоми
48.	Забезпечити винесення теплотрас з зони підтоплення.		Протягом року	Головне управління промисловості та розвитку інфраструктури облдержадміністрації Райдержадміністрації Миськвиконкоми
49.	Сприяти реконструкції котелень та приведення їх до сучасних норм.		Протягом року	Головне управління промисловості та розвитку інфраструктури облдержадміністрації Райдержадміністрації Миськвиконкоми
50.	Розробити та впровадити режимні карти роботи котельних.		Протягом року	Головне управління промисловості та розвитку інфраструктури облдержадміністрації Райдержадміністрації Миськвиконкоми
51.	Забезпечити оснащення житлового фонду лічильниками обліку води, тепла та газу.		Протягом року	Головне управління промисловості та розвитку інфраструктури облдержадміністрації Райдержадміністрації Миськвиконкоми
52.	Сприяти впровадженню сучасних технологій для покращення теплозахисту будинків та споруд при будівництві та капітальному ремонті.		Протягом року	Головне управління промисловості та розвитку інфраструктури облдержадміністрації Райдержадміністрації Миськвиконкоми
<b>Будівельний комплекс</b>				
53.	Забезпечити своєчасне освоєння коштів субвенцій з Державного бюджету України місцевим бюджетам на соціально-економічний розвиток регіонів, виконання заходів з упередження аварій та запобігання техногенним катастрофам у житлово-комунальному господарстві та на інших аварійних об'єктах комунальної власності і на виконання інвестиційних проектів та на будівництво газопроводів-відводів та газифікацію населених пунктів, у першу чергу сільських.	- вирішення соціальних питань регіону	Протягом року	Управління будівництва та реконструкції облдержадміністрації
54.	Сприяти виконанню прогнозних показників розвитку житлового будівництва в області на 2007 рік.	- введення у дію житла, шкіл, дитсадків, лікарень тощо	Протягом року	Управління будівництва та реконструкції облдержадміністрації Головне управління промисловості та розвитку інфраструктури облдержадміністрації
55.	Поширити дію обласних програм підтримки індивідуального житлового будівництва на селі «Власний дім» та молодіжного житлового будівництва.	- покращення житлових умов селян та молоді	Протягом року	КП «Одеський фонд підтримки індивідуального житлового будівництва на селі» Одеське регіональне

				відділення Державного фонду сприяння молодіжному житловому будівництву
--	--	--	--	--

<b>Агропромисловий комплекс</b>				
56.	Сприяти реалізації завдань програми "Зерно Одещини 2005-2010 роки".	- збільшення обсягів виробництва валової продукції рослинництва на 1,0%	Протягом року	Головне управління агропромислового розвитку облдержадміністрації Райдержадміністрації
57.	Сприяти реалізації завдань програми «Стабілізація і розвиток тваринництва Одещини на 2005-2010 роки».	- збільшення обсягів виробництва валової продукції тваринництва на 1,2%	Протягом року	Головне управління агропромислового розвитку облдержадміністрації Райдержадміністрації
58.	Розробити Програму розвитку виноградарства і виноробства Одеської області на 2007-2015 роки та до 2030 року.	- підвищення урожайності виноградників на 15-20 ц/га і збільшенні валових зборів винограду на 25%	Протягом року	Головне управління агропромислового розвитку облдержадміністрації Райдержадміністрації
59.	Сприяти подальшому розвитку внутрішніх ринків сільськогосподарської продукції, розширення інфраструктури аграрного ринку.	- підвищення конкурентоспроможності продукції, покращення продовольчого забезпечення населення, збільшення обсягів реалізації продукції	Протягом року	Головне управління агропромислового розвитку облдержадміністрації Райдержадміністрації
60.	Сприяти вдосконаленню орендних відносин на селі, недопущення порушень майнових прав селян, дотримання вимог чинного законодавства.	- підвищення реальних доходів та рівня життя сільського населення	Протягом року	Головне управління агропромислового розвитку облдержадміністрації Райдержадміністрації
61.	Сприяти вирішенню питань фінансово-кредитного забезпечення підприємств агропромислового комплексу.	- поповнення обігових коштів сільськогосподарських підприємств і фермерських господарств	Протягом року	Головне управління агропромислового розвитку облдержадміністрації Райдержадміністрації
62.	Забезпечити ефективне використання земельних ресурсів шляхом завершення інвентаризації земель сільськогосподарського призначення та подовження робіт щодо видачі державних актів на право власності на земельну ділянку.	- збереження і підвищення родючості ґрунтів, забезпечення їх ефективного використання	Протягом року	Одеське обласне головне управління земельних ресурсів
63.	Сприяти реалізації заходів комплексної Програми захисту від шкідливої дії вод сільських населених пунктів, сільськогосподарських угідь в Одеській області у 2001-2005 роках і прогноз до 2010 року.		Протягом року	Одеське обласне виробниче управління по водному господарству «Облводгосп»
64.	Сприяти реалізації заходів регіональної комплексної Програми розвитку меліорації земель та поліпшення екологічного стану зрошувальних та осушених угідь Одеської області у 2001-2005 роках і прогноз до 2010 року.		Протягом року	Одеське обласне виробниче управління по водному господарству «Облводгосп»
65.	Встановити довготермінові ділові контакти з особистими підсобними, селянськими (фермерськими), орендними господарствами та сільськогосподарськими підприємствами, реформованих на приватній основі.	- максимальне освоєння ресурсів м'яса, зерна, овочів, картоплі, фруктів, олії, цукру та іншої сільськогосподарської продукції і сировини; - збільшення обсягів заготівель усіх видів сільгосппродуктів	Протягом року	Одеська обласна спілка споживчих товарів Райдержадміністрації Миськвиконкоми
66.	Сприяти залученню до закупівель і постачання сільгосппродукції і сировини для державних потреб організації і підприємства споживчої кооперації.		Протягом року	Одеська обласна спілка споживчих товарів Райдержадміністрації Миськвиконкоми
<b>Роздрібний товарооборот та послуги</b>				
67.	Проводити тематичні ярмарки,	- популяризація продукції на	II півріччя 2007	Головні управління

	ярмарки з продажу сільськогосподарської продукції.	внутрішньому та світовому ринках	року	облдержадміністрації: економічного розвитку та європейської інтеграції, агропромислового розвитку
--	--	----------------------------------	------	---

68.	Провести XI Всеукраїнський чемпіонат з перукарського мистецтва "Чарівна зачіска - 2007".	- підвищення професійної майстерності, налагодження ділових зв'язків, виявлення талановитих молодих майстрів перукарської справи, візажу, манікюру	III квартал 2007 року	Управління економічного розвитку та європейської інтеграції облдержадміністрації
69.	Впорядкувати розміщення торгівельної мережі підприємств різних форм власності з урахуванням мережі споживчої кооперації, припинення в установленому порядку стихійних, неорганізованих форм торгівлі.	- задоволення попиту сільського населення у товарах на 75,5 млн. грн.	Протягом року	Одеська обласна спілка споживчих товарів Райдержадміністрації Миськвиконкоми
70.	Створити умови для забезпечення сільського населення необхідними товарами, насамперед товарами повсякденного попиту за місцем проживання, у діючих магазинах, а також відновлення в установленому порядку, де це економічно доцільно, роботи зачинених магазинів і підприємств громадського харчування.	- задоволення попиту селян	Протягом року	Одеська обласна спілка споживчих товарів Райдержадміністрації Миськвиконкоми
71.	Відкрити 11 магазинів і 14 підприємств громадського харчування, які відповідали б сучасним вимогам організації торгової діяльності.		Протягом року	Одеська обласна спілка споживчих товарів Райдержадміністрації Миськвиконкоми
72.	Відкрити 3 магазини з продажу ювелірних виробів та 17 магазинів з продажу меблів.		Протягом року	Одеська обласна спілка споживчих товарів Райдержадміністрації Миськвиконкоми
73.	Активізувати проведення виїзних форм обслуговування населення на ярмарках з продажу сільськогосподарської продукції.		Протягом року	Одеська обласна спілка споживчих товарів Райдержадміністрації Миськвиконкоми
74.	Визначити доцільність діяльності збиткових магазинів у невеликих та глибинних селах і шляхи відшкодування на їх утримання за рахунок місцевих бюджетів та інших джерел фінансування.		Протягом року	Одеська обласна спілка споживчих товарів Райдержадміністрації Миськвиконкоми
75.	Сприяти відновленню роботи наявних цехів і потужностей з випуску напівфабрикатів, кулінарних, кондитерських і хлібобулочних виробів. Забезпечити широкую реалізацію власної продукції ресторанного господарства у магазинах і відділах кулінарії та в усіх продовольчих магазинах споживчої кооперації, а також у торгівельній мережі інших форм власності.	- нарощування обсягів діяльності підприємств ресторанного господарства; - збільшення товарообігу підприємств ресторанного господарства до 20 млн. грн.	Протягом року	Одеська обласна спілка споживчих товарів Райдержадміністрації Миськвиконкоми
76.	Продовжити роботу по створенню широкої мережі спеціалізованих підприємств ресторанного господарства, заснованих на нових технологіях та традиціях національної кухні в районних центрах, а також в місцях масового відпочинку громадян, вокзалах, на жвавих транспортних магістралях.		Протягом року	Одеська обласна спілка споживчих товарів Райдержадміністрації Миськвиконкоми
77.	Сприяти у прийнятті активної участі у конкурсах і тендерах з питань організації харчування учнів загальноосвітніх шкіл та		Протягом року	Одеська обласна спілка споживчих товарів Райдержадміністрації Миськвиконкоми

	закритих учбових закладів організацій та підприємств споживчої кооперації.			
--	--	--	--	--

78.	Сприяти створенню умов для функціонування на ринках консультаційних пунктів за участю контролюючих органів, представників місцевого самоврядування у сфері захисту прав споживачів.		Протягом року	Одеська обласна спілка споживчих товарів Райдержадміністрації Миськвиконкоми
<b>Реформування відносин власності</b>				
79.	Продовжувати приватизацію об'єктів.	- забезпечення надходження 3 млн. грн. до Державного бюджету від приватизації державного майна	Протягом року	Регіональне відділення Фонду державного майна України по Одеській області
80.	Проводити моніторинг стану розвитку фондового ринку, надання пропозицій щодо удосконалення законодавчих та нормативно-правових актів, що регулюють діяльність ринку цінних паперів.	- удосконалення системи регулювання ринку цінних паперів в Одеській області; запобігання та припинення правопорушень на ринку цінних паперів, систематизація типових порушень	Протягом року	Одеське територіальне управління Державної комісії з цінних паперів та фондового ринку
81.	Сприяти переходу акціонерних товариств на міжнародні стандарти бухгалтерського обліку.	- своєчасне, повне, якісне та достовірне розкриття інформації та фінансової звітності акціонерними товариствами	Протягом року	Одеське територіальне управління Державної комісії з цінних паперів та фондового ринку
82.	Приймати участь та проводити кушові і зональні семінари, круглі столи, брифінги і наради з учасниками фондового ринку області.	- визначення пріоритетів розвитку державної політики на фондовому ринку	Протягом року	Одеське територіальне управління Державної комісії з цінних паперів та фондового ринку
83.	Проводити інформаційно-роз'яснювальну роботу щодо діяльності на фондовому ринку.	- підвищення рівня інформованості громадськості щодо роботи фондового ринку	Протягом року	Одеське територіальне управління Державної комісії з цінних паперів та фондового ринку
84.	Сприяти формуванню єдиної державної політики у сфері корпоративного управління.	- забезпеченням впровадження загальноприйнятих принципів корпоративного управління в акціонерних товариствах	Протягом року	Одеське територіальне управління Державної комісії з цінних паперів та фондового ринку Координаційна рада з питань корпоративного управління в акціонерних товариствах
<b>Управління об'єктами державної та комунальної власності в області</b>				
85.	Передати до комунальної власності державного майна 200 об'єктів державної власності, яке не увійшло до статутних фондів господарських товариств на час їх приватизації.		Протягом року	Регіональне відділення Фонду державного майна України по Одеській області Райдержадміністрації
86.	Контролювати виконання умов договорів оренди державного майна.	- забезпечення надходження 17 млн. грн. до державного бюджету від оренди державного майна	Протягом року	Регіональне відділення Фонду державного майна України по Одеській області
87.	Завершити приватизацію малоефективних та нерентабельних відкритих акціонерних товариств із державною часткою понад 50%, які не в змозі наростити обсягів виробництва.	- надходження коштів до державного бюджету	Протягом року	Регіональне відділення Фонду державного майна України по Одеській області
88.	Продовжувати роботи щодо розмежування земель державної та комунальної форми власності.	- формування цілісної інфраструктури ринку земель	Протягом року (за надходженням замовлень від державних органів влади)	Одеське обласне головне управління земельних ресурсів
<b>Розвиток підприємництва</b>				
89.	Сприяти реалізації заходів Програми розвитку малого підприємництва в Одеській області на 2007-2008 роки.	- створення умов для активізації малого і середнього бізнесу та повноцінного використання його потенціалу	Протягом року	Головне управління економічного розвитку та європейської інтеграції



				облдержадміністрації Представництво Державного комітету України з питань регуляторної політики та підприємництва України в Одеській області
--	--	--	--	--

90.	Реалізувати III етап пілотного проекту «Створення мережі агробізнес-класів у сільській місцевості Одеської області».	- забезпечення діяльності агробізнес-класів	Протягом року	Головне управління економічного розвитку та європейської інтеграції облдержадміністрації
91.	Продовжити реалізацію Програми перепідготовки управлінських кадрів для сфери підприємництва «Українська ініціатива».	- отримання сучасної ділової освіти, встановлення ділових і дружніх зв'язків із українськими та зарубіжними партнерами, підприємствами і організаціями, здійснення комплексної перепідготовки управлінського персоналу згідно з ключовими потребами підприємства	Протягом року	Головне управління економічного розвитку та європейської інтеграції облдержадміністрації
<b>Формування конкурентного середовища на регіональних ринках</b>				
92.	Проводити моніторинг цін та сприяти припиненню порушень конкурентного законодавства на ринках продовольчих товарів, зокрема цукру, м'яса, молока, хлібобулочних виробів.	- створення конкурентного середовища	Протягом року	Одеське обласне територіальне відділення Антимонопольного комітету України
93.	Проводити моніторинг цін та припинення порушень на ринках роздрібною торгівлі нафтопродуктами в Одеській області.	- створення конкурентного середовища	Протягом року	Одеське обласне територіальне відділення Антимонопольного комітету України
94.	Здійснювати контроль за додержанням вимог законодавства про захист економічної конкуренції при здійсненні концентрації та узгоджених дій суб'єктів господарювання.	- створення конкурентного середовища, виявлення, припинення та недопущення спотворення конкурентного середовища на ринках області	Протягом року	Одеське обласне територіальне відділення Антимонопольного комітету України
95.	Сприяти припиненню зловживань монопольним становищем з боку суб'єктів господарювання, які займають монопольне (домінуюче) становище на ринках Одеської області, у тому числі з боку суб'єктів природних монополій.	- припинення зловживань монопольним становищем з боку суб'єктів господарювання, які займають домінуюче становище	Протягом року	Одеське обласне територіальне відділення Антимонопольного комітету України
96.	Здійснювати моніторинг та контроль за формуванням на засадах конкуренції цін на ринках соціально-важливих товарів та послуг, недопущення монопольних проявів та забезпечення дієвого контролю за економічним обґрунтуванням собівартості продукції, робіт та послуг підприємств-монополістів.	- стримування росту цін на товари та послуги, сприяння попередженню обрахування споживачів, позитивний вплив на цінову стабільність у регіоні, зниження соціального напруження та сприяння соціальному захисту населення	Протягом року	Державна інспекція з контролю за цінами в Одеській області Головне управління економічного розвитку та європейської інтеграції облдержадміністрації
<b>Регулювання цін</b>				
97.	Здійснювати щотижневий моніторинг цін на основні соціально-значимі види продовольчих товарів.	- недопущення економічно необґрунтованого зростання цін	Протягом року	Головне управління економічного розвитку та європейської інтеграції облдержадміністрації
98.	Здійснювати щоквартальний моніторинг тарифів на житлово-комунальні послуги.	- недопущення економічно необґрунтованого зростання цін	Протягом року	Головне управління економічного розвитку та європейської інтеграції облдержадміністрації
<b>Соціальна сфера</b>				
<b>Демографічна ситуація та ринок праці</b>				
99.	Сприяти працевлаштуванню на вільні та новостворені робочі місця не менше 38,5 тис. осіб та не менше 1,9 тис. осіб звільнених з місць позбавлення волі.	- підвищення трудової активності населення та зменшення рівня безробіття в регіоні	Протягом року	Одеський обласний центр зайнятості Райдержадміністрації Міськвиконкоми
100.	Працевлаштувати на робочі	- зниження соціальної напруги	Протягом року	Одеський обласний

	місця, створені за рахунок дотацій роботодавцям 1115 осіб, у першу чергу осіб, які потребують додаткових державних гарантій щодо працевлаштування.	серед соціально незахищених верств населення та повернення до трудової діяльності громадян, які тривалий час шукають роботу		центр зайнятості
--	--	---	--	------------------

101.	Працевлаштувати 1,0 тис. безробітних шляхом надання одноразової допомоги по безробіттю для організації підприємницької діяльності.	- сприяння розвитку підприємницької ініціативи серед безробітних, особливо мешканців сільської місцевості	Протягом року	Одеський обласний центр зайнятості
102.	Організувати підготовку, перепідготовку та підвищення кваліфікації не менше 7,4 тис. безробітних.	- підвищення конкурентоспроможності безробітних на сучасному ринку праці	Протягом року	Одеський обласний центр зайнятості
103.	Залучити до оплачуваних громадських та сезонних робіт не менше 16,3 тис. осіб.	- надання можливості додаткового заробітку безробітним під час пошуку роботи	Протягом року	Одеський обласний центр зайнятості Райдержадміністрації Миськвиконкоми
<b>Грошові доходи та соціальне забезпечення</b>				
104.	Вжити заходів щодо підвищення рівня заробітної плати, забезпечення державних гарантій в оплаті праці.	- підвищення номінальної заробітної плати	Протягом року	Головне управління праці та соціальної політики облдержадміністрації Райдержадміністрації Миськвиконкоми
105.	Вжити заходів щодо погашення заборгованості із заробітної плати.	- погашення заборгованості із заробітної плати на підприємствах усіх форм власності	Протягом року	Головне управління праці та соціальної політики облдержадміністрації Райдержадміністрації Миськвиконкоми
106.	Визначити підприємства, установи і організації, що мають найбільшу та довготривалу заборгованість із заробітної плати та заходи щодо притягнення до відповідальності посадових осіб, які допустили порушення вимог законодавства про оплату праці.	- забезпечення прав громадян на своєчасне отримання заробітної плати	Протягом року	Прокуратура Одеської області Головне управління МВС України в Одеській області Головне управління праці та соціальної політики Райдержадміністрації Миськвиконкоми
107.	Проводити моніторинг укладання та виконання колективних договорів на підприємствах усіх форм власності.	- покращення стану соціального захисту найманих працівників	Протягом року	Головне управління праці та соціальної політики облдержадміністрації Райдержадміністрації Миськвиконкоми
108.	Забезпечити фінансування призначених державних допомог: сім'ям з дітьми та малозабезпеченим сім'ям, інвалідам з дитинства та дітям-інвалідам та субсидій у повному обсязі.	- підтримка мало захищених верств населення, забезпечення гарантованого державою рівня матеріальної підтримки	Протягом року	Головне управління праці та соціальної політики облдержадміністрації Одеське Головне фінансове управління облдержадміністрації
109.	Забезпечити обслуговування пенсіонерів та одиноких непрацездатних громадян територіальними центрами соціального обслуговування та одиноких непрацездатних громадян.	- надання соціальних послуг пенсіонерам та непрацездатним громадянам, надання натуральної допомоги одиноким непрацездатним громадянам у вигляді продуктів харчування, одягу та взуття, медикаментів тощо	Протягом року	Головне управління праці та соціальної політики облдержадміністрації Райдержадміністрації Миськвиконкоми
110.	Надавати цільові адресні допомоги малозабезпеченим верствам населення, реабілітованим громадянам.	- підтримка малозабезпечених верств населення	Протягом року	Головне управління праці та соціальної політики облдержадміністрації Райдержадміністрації Миськвиконкоми
111.	Сприяти обладнанню необхідним допоміжними засобами установ, що обслуговують осіб з обмеженими фізичними можливостями.	- забезпечення безперешкодного доступу людей з обмеженими фізичними можливостями до об'єктів житлового та громадського призначення	Протягом року	Головне управління праці та соціальної політики облдержадміністрації Райдержадміністрації Миськвиконкоми
112.	Сприяти професійному навчанню дітей-інвалідів з присвоєнням певної кваліфікації та надання допомоги у їх працевлаштуванні.	- забезпечення медичної, соціально-трудової та професійної реабілітації осіб з обмеженими фізичними можливостями	Протягом року	Головне управління праці та соціальної політики облдержадміністрації Райдержадміністрації

				Міськвиконкоми
--	--	--	--	----------------

<b>113.</b>	Забезпечити правові гарантії ветеранів війни, громадян постраждалих внаслідок Чорнобильської катастрофи та інших категорій громадян, що мають пільги.	- стовідсоткове забезпечення домогосподарств пільгової категорії громадян твердим паливом та скрапленням балонним газом для приготування їжі на опалювальний період 2007-2008 років	Протягом року	Головне управління праці та соціальної політики облдержадміністрації Райдержадміністрації Миськвиконкоми
<b>114.</b>	Вжити заходів по створенню центрів соціальної реабілітації, притулків або будинків тимчасового проживання для осіб, звільнених з місць позбавлення волі, які втратили соціально-корисні зв'язки з рідними та не мають постійного місця проживання, будинків-інтернатів для осіб похилого віку та інвалідів.	- покращення соціального захисту	Протягом року	Головне управління МВС України в Одеській області Райдержадміністрації Миськвиконкоми
<b>115.</b>	Покращити профілактичну роботу з раніше засудженими особами, працевлаштування осіб, звільнених з місць позбавлення волі, сприяння їх адаптації та розв'язанню соціально-побутових проблем.	- запобігання повторній злочинності	Протягом року	Головне управління МВС України в Одеській області Райдержадміністрації Миськвиконкоми

#### Житлово-комунальне господарство

<b>116.</b>	Сприяти реалізації заходів Програми реформування і розвитку житлово-комунального господарства на 2002-2005 роки та на період до 2010 року.	- покращення якості надання послуг населенню	Протягом року	Головне управління промисловості та розвитку інфраструктури облдержадміністрації
<b>117.</b>	Вдосконалювати систему управління, сприяти створенню органів самоуправління у сфері надання житлово-комунальних послуг.	- забезпечення населення більш якісними житлово-комунальними послугами	Протягом року	Головне управління промисловості та розвитку інфраструктури облдержадміністрації
<b>118.</b>	Вжиття усіх необхідних заходів для технічного переоснащення житлово-комунального господарства.	- підвищення надійності роботи об'єктів житлово-комунального господарства та якості послуг	Протягом року	Головне управління промисловості та розвитку інфраструктури облдержадміністрації
<b>119.</b>	Здійснювати контроль за впровадженням енергозберігаючих технологій на підприємствах житлово-комунального господарства.	- забезпечення ефективного використання енергетичних ресурсів виробниками послуг і зниження собівартості виробництва послуг	Протягом року	Головне управління промисловості та розвитку інфраструктури облдержадміністрації
<b>120.</b>	Сприяти реалізації заходів регіональної комплексної Програми першочергового забезпечення сільських населених пунктів Одеської області, що користуються привізною водою, централізованим водопостачанням у 2001-2005 роках і прогноз до 2010 року.	- першочергове забезпечення сільських населених пунктів централізованим водопостачанням у Кілійському та Татарбунарському районах	Грудень 2007 року	Одеське обласне виробниче управління по водному господарству «Облводгосп»

#### Гуманітарна сфера

##### Охорона здоров'я

<b>121.</b>	Розширити мережу лікарняних амбулаторій у сільській місцевості на засадах загальної практики/сімейної медицини.	- забезпечення медичної допомоги сільському населенню на більш високому рівні	Протягом року	Управління охорони здоров'я та медицини катастроф облдержадміністрації Райдержадміністрації
<b>122.</b>	Розширити мережу відділень (пунктів) швидкої медичної допомоги.	- забезпечення екстреної медичної допомоги населенню області	Протягом року	Управління охорони здоров'я та медицини катастроф облдержадміністрації Райдержадміністрації
<b>123.</b>	Сприяти підвищенню укомплектованості медичним	- забезпечення медичної допомоги сільському	Протягом року	Управління охорони здоров'я та медицини

	персоналом фельдшерсько-акушерських пунктів.	населенню		катастроф облдержадміністрації Райдержадміністрації
--	--	-----------	--	---

124.	Сприяти створенню відділів обласного перинатального центру, гемодіалізу та цереброваскулярної патології, політравм.	- забезпечення доступності спеціалізованої медико-санітарної допомоги населенню	II півріччя 2007 року	Управління охорони здоров'я та медицини катастроф облдержадміністрації
125.	Реалізовувати заходи обласних галузевих програм щодо профілактики та боротьби зі СНІДом, стоматологічними захворюваннями, вірусним гепатитом тощо та обласної комплексної програми "Здоров'я".	- покращання якості та доступності надання медичної допомоги населенню	Протягом року	Управління охорони здоров'я та медицини катастроф облдержадміністрації
126.	Сприяти зміцненню матеріально-технічної бази закладів охорони здоров'я для забезпечення спеціалізованої медичної допомоги.	- оснащення реанімаційних відділень центральних районних лікарень; - оснащення дитячих закладів сучасним обладнанням; - оснащення закладів охорони здоров'я рентген (флюорографічними) установками	Протягом року	Управління охорони здоров'я та медицини катастроф облдержадміністрації Райдержадміністрації
127.	Сприяння поширенню добровільного медичного страхування, лікарняних кас.	- розширення позабюджетних джерел фінансування	Протягом року	Управління охорони здоров'я та медицини катастроф облдержадміністрації Райдержадміністрації
128.	Реалізовувати заходи обласної Програми поліпшення медичної допомоги хворим на гемофілію в Одеській області на 2006-210 роки.	- забезпечення необхідними ліками	Протягом року	Управління охорони здоров'я та медицини катастроф облдержадміністрації
129.	Реалізовувати заходи регіональної Програми з попередження розповсюдження наркоманії в Одеській області на 2003-2010 роки.	- зміцнення матеріально-технічної бази	Протягом року	Управління охорони здоров'я та медицини катастроф облдержадміністрації
<b>Освіта</b>				
130.	Сприяти збереженню мережі дошкільних начальних закладів освіти.	- стовідсоткове охоплення навчанням дітей 5-річного віку	2007-2008 навчальний рік	Управління освіти і наукової діяльності облдержадміністрації Райдержадміністрації
131.	Сприяти відкриттю груп компенсу чого типу для дітей з вадами психофізичного розвитку.	- охоплення навчанням дітей з вадами	2007-2008 навчальний рік	Управління освіти і наукової діяльності облдержадміністрації Райдержадміністрації
132.	Сприяти забезпеченню дошкільних навчальних закладів методичною літературою для вихователів, навчальною та ігровою – для дітей.	- покращення виховання та підготовки до школи дітей дошкільного віку	Протягом року	Управління освіти і наукової діяльності облдержадміністрації Райдержадміністрації
133.	Створити на базі Білгород-Дністровської спеціальної загальноосвітньої школи школу-інтернат для дітей з тяжкими вадами мовлення.	- проведення навчання серед дітей області, які мають вади мовлення	Протягом року	Управління освіти і наукової діяльності облдержадміністрації
134.	Забезпечити інтернатні заклади для дітей з вадами фізичного та розумового розвитку корекційним обладнанням.	- покращення матеріально-технічної бази для виховання дітей в спеціалізованих закладах	Протягом року	Управління освіти і наукової діяльності облдержадміністрації
135.	Сприяти здійсненню необхідних робіт щодо переходу на автономну систему теплопостачання шкіл-інтернатів.	- перехід на енергозберігаючі технології	Протягом року	Управління освіти і наукової діяльності облдержадміністрації
136.	Сприяти збереженню мережі позашкільних начальних закладів.	- забезпечення різностороннього розвитку дітей	2007-2008 навчальний рік	Управління освіти і наукової діяльності облдержадміністрації Райдержадміністрації
137.	Сприяти реорганізації загальноосвітніх начальних закладів освіти в навчально-виховні комплекси.	- збереження мережі загальноосвітніх навчальних закладів	2007-2008 навчальний рік	Управління освіти і наукової діяльності облдержадміністрації Райдержадміністрації



138.	Сприяти удосконаленню навчально-методичного забезпечення загальноосвітніх шкіл, оснащення їх комп'ютерною технікою нового покоління.	- надання якісної освіти	2007-2008 навчальний рік	Управління освіти і наукової діяльності облдержадміністрації Райдержадміністрації
139.	Вжити усіх необхідних заходів щодо інтеграції закладів професійно-технічної освіти у систему вищої освіти шляхом створення комплексів «ПТНЗ-ВНЗ».	- збереження мережі професійно-технічних навчальних закладів	2007-2008 навчальний рік	Управління освіти і наукової діяльності облдержадміністрації
140.	Сприяти відкриттю нових спеціальностей і спеціалізацій, які відповідають потребам розвитку економіки регіону.	- забезпечення потрібними та кваліфікованими кадрами	2007-2008 навчальний рік	Управління освіти і наукової діяльності облдержадміністрації
141.	Сприяти формуванню оптимальної моделі багаторівневого та багатоканального фінансування вищої освіти в умовах функціонування різних форм власності.	- розвиток вищої освіти	2007-2008 навчальний рік	Управління освіти і наукової діяльності облдержадміністрації
142.	Вжити усіх необхідних заходів щодо реалізації обласних програм: розвитку позашкільних навчальних закладів на 2003-2008 роки, «Вчитель» на 2003-2012 роки, розвитку краєзнавства на період до 2010 року.	- реалізація у повному обсязі запланованих заходів зазначених програм	Протягом року	Управління освіти і наукової діяльності облдержадміністрації
<b>Культура</b>				
143.	Сприяти реалізації заходів Програми розвитку культури в Одеській області на 2005-2007 роки.	- зміцнення інфраструктури галузі, її технічне переоснащення, підвищення соціального захисту працівників культури	Протягом року	Управління культури і туризму облдержадміністрації
144.	Реалізувати заходи щодо недопущення закриття та перепрофілювання закладів культури області.	- забезпечення повноцінного функціонування закладів і установ культури; - покращення стану культурного обслуговування населення області	Протягом року	Управління культури і туризму облдержадміністрації Райдержадміністрації Міськвиконкоми
145.	Продовжити практику проведення культурно-мистецьких, інформаційно-просвітницьких акцій та фестивалів професійного мистецтва.	- забезпечення належних умов для розвитку української культури та культур етнічних спільнот краю; - збереження народних культурних традицій регіону; - створення умов для розвитку професійного мистецтва, аматорської народної творчості	Протягом року	Управління культури і туризму облдержадміністрації Управління у справах національностей та релігій облдержадміністрації Райдержадміністрації Міськвиконкоми
146.	Вжити усіх необхідних заходів щодо недопущення скорочення існуючої чисельності працівників, перепрофілювання та закриття мистецьких закладів області.	- повноцінне функціонування учбових закладів культури і мистецтва; - поліпшення якості естетичного виховання та мистецької освіти; - підтримка творчої молоді; - забезпечення закладів культури високопрофесійними кадрами та збереження кадрового потенціалу	Протягом року	Управління культури і туризму облдержадміністрації
147.	Продовжувати поповнення фондів масових бібліотек області, а також книжкові фонди бібліотек, що розташовані у місцях компактного проживання національних спільнот літературою, виданою їх мовою, літературою українських видавництв.	- вирішення основних проблем функціонування та розвитку галузі регіону; - створення умов для повноцінного функціонування закладів і установ культури; - забезпечення належних умов для розвитку української культури та культур національних меншин	Протягом року	Управління культури і туризму облдержадміністрації Управління у справах національностей та релігій облдержадміністрації Райдержадміністрації Міськвиконкоми
<b>Охорона пам'яток культурної спадщини</b>				

148.	Розробити науково-проектну документацію з визначення меж та режимів використання історичних ареалів м. Одеса.	- затвердження містобудівної документації	Грудень 2007 року	Управління охорони об'єктів культурної спадщини облдержадміністрації
149.	Сприяти реставрації будівель-пам'яток, що використовуються у соціально-культурних цілях.	- збереження пам'яток містобудування та архітектури	Грудень 2007 року	Управління охорони об'єктів культурної спадщини облдержадміністрації
150.	Реалізувати заходи Регіональної програми паспортизації об'єктів культурної спадщини на 2004-2010 роки.	- виготовлення облікової документації	Грудень 2007 року	Управління охорони об'єктів культурної спадщини облдержадміністрації
151.	Сприяти проведенню досліджень та музеєфікації видатних пам'яток археології: античних городищ Тіра м. Білгород-Дністровський та Кошари Комінтернівський район.	- збереження пам'яток археології	Вересень 2007 року	Управління охорони об'єктів культурної спадщини облдержадміністрації
<b>Фізична культура та спорт</b>				
152.	Збільшити кількість осіб серед усіх верств населення, які займаються усіма видами фізкультурно-оздоровчої і спортивної роботи.	- довести чисельність осіб, що займаються усіма видами фізкультурно-оздоровчої роботи до 530,0 тис. чол., або до 22% до загальної кількості населення області	Протягом року	Управління у справах молоді та спорту облдержадміністрації
153.	Завершити введення третього уроку з фізичного виховання на тиждень в усіх загальноосвітніх школах.	- охоплення додатковими заняттями фізичною культурою і спортом 272,5 тис. школярів	Протягом 2007-2008 навчального року	Управління у справах молоді та спорту облдержадміністрації Управління освіти і наукової діяльності облдержадміністрації
154.	Створити територіальні фізкультурно-спортивні клуби при сільських і селищних радах із введенням штатної посади інструктора з фізичної культури.	- підвищення ефективності проведення фізкультурно-масових заходів серед сільського населення	I півріччя 2007 року	Управління у справах молоді та спорту облдержадміністрації
155.	Проводити багатоступеневі змагання за програмою Всеукраїнських літніх сільських спортивних ігор та футбольного фестивалю сільських школярів "Даруємо радість дітям".	- розвиток найбільш масових та популярних на селі видів спорту, підвищення рівня майстерності сільських спортсменів для формування збірних команд районів і збірної області для участі у Всеукраїнських змаганнях за програмою сільських літніх ігор і дитячого футбольного фестивалю	Протягом року	Управління у справах молоді та спорту облдержадміністрації
156.	Забезпечити підготовку та успішний виступ спортсменів області на чемпіонатах Європи і світу з метою завоювання ліцензій для участі у XXIX літніх Олімпійських і XIII Паралімпійських іграх 2008 року, команд майстрів з ігрових видів спорту у чемпіонатах України і європейських кубках.	- завоювати не менше 12 ліцензій для участі в Олімпійських і 3 ліцензій на участь в Паралімпійських іграх 2008 року	Протягом року	Управління у справах молоді та спорту облдержадміністрації
157.	Сприяти у проведенні ремонту і оснащенні сучасним спортивним інвентарем спортивних баз олімпійської підготовки для забезпечення навчально-тренувального процесу провідним спортсменам, кандидатам на участь у XXIX літніх Олімпійських і XIII Паралімпійських іграх 2008 року (м. Пекін, Китай).	- поліпшення умов тренувань спортсменів	Протягом року	Управління у справах молоді та спорту облдержадміністрації
<b>Міжнаціональні відносини та міграційна ситуація</b>				
158.	Надавати методичну та організаційну допомогу у діяльності національних недільних шкіл.	- задоволення мовно-освітніх та етнокультурних потреб представників національних меншин	Протягом року	Управління у справах національностей та релігій облдержадміністрації

159.	Сприяти національно-культурним організаціям у випуску радіо-телепередач та друкованих видань мовами національних меншин.	- збереження культурного надбання національних меншин, взаєморозуміння між представниками різних національностей, роз'яснення через засоби масової інформації змісту державної політики з питань міжнаціональних відносин	Протягом року	Управління у справах національностей та релігій облдержадміністрації
160.	Сприяти науковим дослідженням з етнонаціональних питань та міжетнічних відносин.	- реалізація державної етнонаціональної політики у збереженні та розвитку національних культур, їх самобутності та неповторності	Протягом року	Управління у справах національностей та релігій облдержадміністрації
161.	Брати участь у підготовці засідань та виконанні рішень Координаційної Ради з міграційних питань в Одеській області.	- втілення міграційної політики держави; - координація діяльності з правоохоронними органами та іншими зацікавленими підрозділами у сфері боротьби з нелегальною міграцією	Щоквартально	Управління міграційної служби в Одеській області
162.	Продовжувати Видання газети «Міграція».	- інформування громадськості щодо існування таких категорій осіб, як біженці та шукачі притулку, висвітлення проблем вказаних осіб	Щомісячно	Управління міграційної служби в Одеській області
163.	Брати участь у семінарах та програмах ознайомлення зі стандартами Європейського союзу в галузі міграційної політики.	- знайомство з практикою застосування законодавства стосовно біженців в інших країнах, подовження співпраці з міжнародними організаціями УВКБ ООН, МОМ	За планом Державного комітету України у справах національностей та міграції	Управління міграційної служби в Одеській області
164.	Готувати та розглядати пропозиції щодо внесення змін до національного законодавства з питань міграції, біженців та шукачів притулку.	- приведення українського законодавства в сфері міграції та біженців у відповідність до світових стандартів	Постійно протягом року	Управління міграційної служби в Одеській області
165.	Організовувати та проводити заходи на честь національних свят країн походження біженців, державних свят України, з нагоди Всесвітнього дня біженця та інших визначних дат.	- сприяння адаптації в українське суспільство осіб, яким надано статус біженця та притулок в Україні	Постійно протягом року	Управління міграційної служби в Одеській області
166.	Проводити робочі зустрічі з керівництвом громадських організацій біженців.	- сприяння проведенню ефективних і адресних заходів	Постійно протягом року	Управління міграційної служби в Одеській області
167.	Продовжити практику знайомства з діяльністю аналогічних центрів тимчасового розміщення біженців у інших країнах світу.	- вдосконалення тимчасового положення «Пункту тимчасового розміщення біженців»	За планом Державного комітету України у справах національностей та міграції	Управління міграційної служби в Одеській області
<b>Молодіжна та сімейна політика</b>				
168.	Забезпечити проведення заходів щодо попередження насильства у сім'ї, протидії торгівлі людьми.	- попередження насильства в сім'ї, протидії торгівлі людьми	Протягом року	Управління у справах молоді та спорту облдержадміністрації Головне управління МВС України в Одеській області
169.	Сприяння створенню кризового центру соціально-психологічної допомоги для жінок, які постраждали від насильства у сім'ї.	- надання соціально-психологічної допомоги жінкам	Протягом року	Управління у справах молоді та спорту облдержадміністрації Одеський обласний центр соціальних служб для сім'ї, дітей та молоді облдержадміністрації
170.	Забезпечити оздоровлення не менше 50% дітей шкільного віку, особливо дітей соціально незахищених категорій.	- оздоровлення підлітків, організація змістового дозвілля	Протягом року	Управління у справах молоді та спорту облдержадміністрації Райдержадміністрації Миськівкомком
171.	Активізувати підприємницьку	- залучення до	Протягом року	Управління у справах

	<p>діяльність молоді, провести обласні конкурси молодих підприємців та бізнес-планів підприємницької діяльності. Надавати сприяння вторинній зайнятості молоді шляхом створення молодіжних трудових загонів.</p>	<p>підприємницької діяльності талановитої молоді</p>		<p>молоді та спорту облдержадміністрації Головне управління економіки облдержадміністрації Одеський обласний центр зайнятості</p>
--	--	--	--	---

172.	Забезпечити реалізацію заходів обласної Програми подолання дитячої бездоглядності і безпритульності на 2006-2007 роки.	- розв'язання проблем дитячої безпритульності і бездоглядності, запобігання сирітства	Протягом року	Служба у справах неповнолітніх облдержадміністрації
173.	Продовжувати розвивати мережу дитячих будинків сімейного типу та прийомних сімей.	- утворення 40 прийомних сімей, в яких буде влаштовано 60 дітей-сиріт та дітей, позбавлених батьківського піклування	Протягом року	Служба у справах неповнолітніх облдержадміністрації Одеський обласний центр соціальних служб для сім'ї, дітей та молоді облдержадміністрації
174.	Поповнювати банк даних кризових сімей, забезпечення їх соціального супроводу спеціалістами обласного, районних, міських центрів соціальних служб для сім'ї, дітей та молоді.	- надання соціальної допомоги, соціального супроводу кризових сімей та дітей, що опинились у скрутних життєвих обставинах	II півріччя 2007 року	Одеський обласний центр соціальних служб для сім'ї, дітей та молоді облдержадміністрації
175.	Проводити навчання кандидатів у прийомні батьки та батьки-вихователі.	- зменшення кількості дітей-сиріт та дітей позбавлених батьківського піклування, які знаходяться у державних установах	II півріччя 2007 року	Одеський обласний центр соціальних служб для сім'ї, дітей та молоді облдержадміністрації
176.	Проводити регіональні профілактичні операції та рейди з метою зменшення «дітей вулиць».	- своєчасне виявлення дітей кризових категорій, зменшення підліткової злочинності, безпритульності та бездоглядності	Протягом року	Служба у справах неповнолітніх облдержадміністрації
177.	Розробити регіональну Програму соціально-психологічної реабілітації дітей з девіантною поведінкою.	- оздоровлення та соціально-психологічна реабілітація дітей, які перебувають на обліку у службах у справах неповнолітніх, відділах кримінальної міліції у справах неповнолітніх	Протягом року	Служба у справах неповнолітніх облдержадміністрації
178.	Забезпечити проведення у закладах освіти профілактичних заходів щодо запобігання алкоголізму, наркоманії та іншим правопорушенням серед учнівської молоді.	- зменшення правопорушень серед молоді	Протягом року	Головне управління МВС України в Одеській області Райдержадміністрації
179.	Реалізувати спільні заходи з профілактики вчинення правопорушень, бездоглядності та безпритульності серед дітей.	- покращання соціального захисту неповнолітніх	Протягом року	Головне управління МВС України в Одеській області Райдержадміністрації
180.	Висвітлювати у засобах масової інформації питання соціального захисту дітей, багатодітних сімей, дитячих будинків сімейного типу та прийомних сімей.	- підвищення рівня інформованості населення з питань соціального захисту дітей та пропаганда сімейних форм виховання	Протягом року	Служба у справах неповнолітніх облдержадміністрації Одеський обласний центр соціальних служб для сім'ї, дітей та молоді облдержадміністрації
181.	Проводити інформаційно-профілактичні кампанії у районах області з питань профілактики наркоманії, ВІЛ-інфекції, хвороб, які передаються статевим шляхом та пропаганди здорового способу життя.	- охоплення більшої кількості молоді з метою пропаганди здорового способу життя	березень, травень, серпень, листопад 2007 року	Одеський обласний центр соціальних служб для сім'ї, дітей та молоді облдержадміністрації
182.	Надавати індивідуальні та групові соціальні послуги різним категоріям сімей, дітей та молоді в рамках діяльності спеціалізованих соціальних служб та закладів.	- надання індивідуальних та групових послуг різним категоріям сімей, дітей та молоді	Протягом року	Одеський обласний центр соціальних служб для сім'ї, дітей та молоді облдержадміністрації
<b>Зовнішньоекономічна діяльність</b>				
183.	Проводити моніторинг динаміки і структури експорту зерна. Створення бази даних з експорту зернових культур.	- запровадження ринкових механізмів для забезпечення внутрішнього ринку продовольчим зерном з метою недопущення його дефіциту	Протягом року	Головне управління економічного розвитку та європейської інтеграції облдержадміністрації

184.	Проводити систематичний моніторинг та оцінку можливих наслідків вступу до Світової організації торгівлі за секторами та галузями економіки.	- мінімізація можливих негативних наслідків приєднання до СОТ	Протягом року	Головне управління економічного розвитку та європейської інтеграції облдержадміністрації
185.	Сприяти підготовці зустрічей з євро регіонами, з якими підписано угоди про співпрацю.	- збільшення обсягів взаємної торгівлі з регіонами з якими підписано угоди про співпрацю	Протягом року	Головне управління економічного розвитку та європейської інтеграції облдержадміністрації
<b>Інвестиційна діяльність</b>				
186.	Проводити серії навчальних семінарів, тренінгів та надавати консультації підприємцям регіону щодо інвестиційної діяльності.	- підвищення обізнаності серед підприємців щодо ведення інвестиційної діяльності	Протягом року	Головне управління економічного розвитку та європейської інтеграції облдержадміністрації
187.	Провести IV Міжнародний форум інвестицій та інновацій.	- підтримка позитивного інвестиційного іміджу регіону, залучення додаткових фінансових коштів в економіку області, а також всебічна презентація можливостей ведення бізнесу на території Одещини	I півріччя 2007 року	Головне управління економічного розвитку та європейської інтеграції облдержадміністрації
188.	Видати поліграфічну продукцію, а саме: інвестиційний портрет області, каталог перспективних інвестиційних пропозицій підприємств області.	- поширення інформації про позитивний інвестиційний імідж Одеської області	I півріччя 2007 року	Головне управління економічного розвитку та європейської інтеграції облдержадміністрації
189.	Сприяти реалізації заходів Програми сприяння залучення інвестицій в Одеську область на 2006-2008 роки.	- збільшення обсягів прямих іноземних інвестицій до Одеської області та доведення їх обсягу до 835,2 млн. дол. США	Протягом року	Головне управління економічного розвитку та європейської інтеграції облдержадміністрації
190.	Проводити аналіз стану інвестиційної діяльності та моніторинг руху інвестицій в область, що здійснюються через фондовий ринок за допомогою інструментів ринку цінних паперів.		Протягом року	Одеське територіальне управління Державної комісії з цінних паперів та фондового ринку
<b>Туристично-рекреаційний комплекс</b>				
191.	Реалізовувати заходи Програми розвитку туристично-рекреаційної та курортної галузі Одеської області на 2003-2010 роки.	- збільшення кількості туристів, які відвідають регіон на 7-8%, зростання обсягу наданих туристичних послуг та надходжень до бюджетів усіх рівнів на 5-6%. Удосконалення матеріально-технічної сфери туризму та рекреації та покращення якості туристичних послуг.	Протягом року	Управління культури і туризму облдержадміністрації
<b>Природокористування та безпека життєдіяльності</b>				
<b>Охорона навколишнього природного середовища</b>				
192.	Постійно здійснювати контроль за якістю пального та за вмістом забруднюючих речовин у відпрацьованих газах автомобілів (операція «Чисте повітря»).	- зменшення негативного впливу автомобільних транспортних засобів на довкілля	Протягом року	Державне управління охорони навколишнього природного середовища в Одеській області Державна екологічна інспекція з охорони довкілля північно-західного регіону Чорного моря
193.	Сприяти у будівництві споруд відводу очищених стічних вод у море від СБО «Північна»; господарчо-побутової каналізації південного району м. Одеси.	- припинення забруднення Хаджибейського лиману; - зменшення забруднення прибережної зони міста та Чорного моря	Протягом року	Державне управління охорони навколишнього природного середовища в Одеській області Державна екологічна інспекція з охорони довкілля північно-західного регіону Чорного моря
194.	Захист від шкідливої дії вод	- захист від затоплення	Грудень	Одеське обласне

	сільських населених пунктів і сільськогосподарських угідь.	прилеглої території та садиб у Ренійському, Ізмаїльському, Кілійському, Татарбунарському, Овідіопольському, Біляївському та Білгород-Дністровському районах	2007 року	виробниче управління по водному господарству «Облводгосп»
--	--	---	-----------	---

195.	Будівництво каналізаційних очисних споруд у м. Рені.	- припинення забруднення території м. Рені, водоносних горизонтів та р. Дунай	Протягом року	Державне управління охорони навколишнього природного середовища в Одеській області Ренійська райдержадміністрація
196.	Реконструкція каналізаційних очисних споруд у м. Ананьєв.	- припинення забруднення водо насосних горизонтів	Протягом року	Державне управління охорони навколишнього природного середовища в Одеській області Ананьївська райдержадміністрація
197.	Будівництво каналізаційних очисних споруд біологічної очистки у смт Любашівка.	- припинення забруднення території селища та водоносних горизонтів	Протягом року	Державне управління охорони навколишнього природного середовища в Одеській області Любашівська райдержадміністрація
198.	Будівництво каналізаційних очисних споруд Миколаївської центральної районної лікарні.	- запобігання забруднення території смт Миколаївка та р. Чичикля	Протягом року	Державне управління охорони навколишнього природного середовища в Одеській області Миколаївська райдержадміністрація
199.	Реконструкція напірного каналізаційного колектору у м. Южне.	- припинення забруднення території міста та водоносних горизонтів	Протягом року	Державне управління охорони навколишнього природного середовища в Одеській області Южненська міська рада
200.	Реконструкція існуючих очисних споруд та головної каналізаційної насосної станції у м. Іллічівськ.	- зменшення забруднення прибережної зони та Чорного моря	Протягом року	Державне управління охорони навколишнього природного середовища в Одеській області Іллічівська міська рада
201.	Прокладка каналізаційного напірного колектору в смт Хлібодарське Біляївського району.	- припинення забруднення території селища та водоносних горизонтів	Протягом року	Державне управління охорони навколишнього природного середовища в Одеській області Біляївська райдержадміністрація
202.	Створити регіональний ландшафтний парк «Тузловські лимани».	- збільшення площі мережі територій та об'єктів природо-заповідного фонду на 20 тис. га	Протягом року	Державне управління охорони навколишнього природного середовища в Одеській області
203.	Сприяти реалізації заходів Програми формування національної екологічної мережі в Одеській області на 2005-2015 роки.		Протягом року	Державне управління охорони навколишнього природного середовища в Одеській області Одеське обласне виробниче управління по водному господарству «Облводгосп»
204.	Сприяти реалізації заходів регіональної Програми моніторингу довкілля Одеської області на 2006-2010 роки.		Протягом року	Державне управління охорони навколишнього природного середовища в Одеській області
205.	Провести інвентаризацію земель рекреаційного значення, яка знаходиться у власності або у користуванні юридичних та фізичних осіб.	- використання земель за цільовим призначенням	Протягом року	Одеське обласне головне управління земельних ресурсів
206.	Розробка проектно-вишукувальної документації розширення очисних споруд господарсько-побутової каналізації в м. Білгород-Дністровський.	- припинення забруднення вод Дністровського лиману та Чорного моря	Протягом року	Державне управління охорони навколишнього природного середовища в Одеській області Білгород-Дністровська міська рада
<b>Розвиток мінерально-сировинної бази</b>				
207.	Провести інвентаризацію земель, порушених видобутком корисних копалин.	- виявлення кількості та обсягів порушених земель по області	Протягом року	Одеське обласне головне управління земельних ресурсів
<b>Техногенна безпека</b>				



<b>208.</b>	Вдосконалити систему прогнозування небезпечних природних явищ і екологічних ситуацій, враховуючи ймовірні збитки і втрати від можливих надзвичайних ситуацій, яким можна запобігти.	- система прогнозування небезпечних природних явищ і екологічної ситуації дозволить розробити заходи, які направлені на попередження виникнення надзвичайних ситуацій техногенного та природного характеру	Постійно	Управління з питань надзвичайних ситуацій та у справах захисту населення від наслідків Чорнобильської катастрофи облдержадміністрації Райдержадміністрації Міськвиконкоми
<b>209.</b>	Забезпечити виконання заходів щодо реконструкції внутрішньообласної системи оповіщення населення спільно з ВАТ «Укртелеком».	- впровадження новітніх технологій в систему зв'язку і оповіщення населення області	2007 – 2010 роки	Управління з питань надзвичайних ситуацій та у справах захисту населення від наслідків Чорнобильської катастрофи облдержадміністрації Райдержадміністрації Міськвиконкоми
<b>210.</b>	Контролювати стан і функціонування потенційно небезпечних об'єктів.	- зниження ризиків виникнення надзвичайних ситуацій на потенційно-небезпечних об'єктах, зменшення людських і матеріальних втрат при їх виникненні	Постійно	Управління з питань надзвичайних ситуацій та у справах захисту населення від наслідків Чорнобильської катастрофи облдержадміністрації Райдержадміністрації Міськвиконкоми
<b>211.</b>	Забезпечити автономними джерелами енергопостачання лікувальних закладів, шкіл-інтернатів та геріатричних закладів області.	- підвищення стійкості і надійності роботи лікувальних закладів, шкіл-інтернатів та геріатричних закладів області до роботи в умовах надзвичайних ситуацій, пов'язаних з відсутністю централізованого енергопостачання	2007 – 2008 роки	Управління з питань надзвичайних ситуацій та у справах захисту населення від наслідків Чорнобильської катастрофи облдержадміністрації Управління охорони здоров'я та медицини катастроф облдержадміністрації Райдержадміністрації Міськвиконкоми
<b>212.</b>	Вирішити питання щодо зберігання та утилізації непридатних для використання отрутохімікатів.	- забезпечення екологічно безпечного поводження з непридатними хімічними засобами захисту рослин, запобігання та ліквідація аварійних ситуацій	2007 – 2011 роки	Головне управління агропромислового розвитку облдержадміністрації Управління з питань надзвичайних ситуацій та у справах захисту населення від наслідків Чорнобильської катастрофи облдержадміністрації Державне управління охорони навколишнього природного середовища в Одеській області Райдержадміністрації
<b>213.</b>	Вирішити комплексні питання щодо захисту населення від шкідливої дії іонізуючого випромінювання.	- обмеження опромінення населення від джерел іонізуючого випромінювання	2007 - 2010 роки	Державна санітарно-епідеміологічна служба Одеської області Управління з питань надзвичайних ситуацій та у справах захисту населення від наслідків Чорнобильської катастрофи облдержадміністрації
<b>214.</b>	Сприяти утриманню у належному стані захисних споруд цивільної оборони області.	- захист населення в захисних спорудах цивільної оборони при виникненні надзвичайних ситуацій	Постійно	Управління з питань надзвичайних ситуацій та у справах захисту населення від наслідків Чорнобильської катастрофи облдержадміністрації Райдержадміністрації Міськвиконкоми

<b>215.</b>	Розробити механізм створення (особливо у сільській місцевості) дієздатних підрозділів місцевої пожежної охорони та утворення на їх основі комунальних рятувальних підрозділів.	- забезпечення своєчасного реагування на надзвичайні ситуації, пов'язані з пожежами у сільській місцевості, зниження людських втрат та матеріальних збитків при їх виникненні	2007 - 2010 роки	Управління з питань надзвичайних ситуацій та у справах захисту населення від наслідків Чорнобильської катастрофи облдержадміністрації Головне управління МВС України в Одеській області Райдержадміністрації
<b>216.</b>	Вирішити питання щодо екологічно-безпечного зберігання непридатних до використання хімічних засобів захисту рослин в районах області.	- забезпечення надійного зберігання хімічних засобів захисту рослин, зниження рівня забруднення довкілля та негативного впливу на здоров'я населення	Протягом року	Державне управління охорони навколишнього природного середовища в Одеській області Райдержадміністрації Міськвиконкоми
<b>217.</b>	Сприяти переведенню аміачних холодильних установок на фреон.	- припинення витоків аміаку в атмосферне повітря	Протягом року	Державне управління охорони навколишнього природного середовища в Одеській області Фрунзівська райдержадміністрація Роздільнянська райдержадміністрація
<b>Охорона праці</b>				
<b>218.</b>	Контролювати стан охорони та безпеки праці на підприємствах, організаціях, установах, забезпеченням роботодавцями належних, безпечних і здорових умов праці, додержанням суб'єктами підприємницької діяльності нормативних правових актів про охорону праці.	- поліпшення стану охорони праці та підвищення безпеки життєдіяльності населення в області	Протягом року	Головне управління праці та соціальної політики облдержадміністрації
<b>219.</b>	Розробити та реалізувати заходи щодо профілактики травматизму невиробничого характеру.	- поліпшення стану охорони праці та підвищення безпеки життєдіяльності населення	Протягом року	Головне управління праці та соціальної політики облдержадміністрації

## **Додаток V**

**Перелік об'єктів культури та  
культурної спадщини, розташованих  
на території міст та районів  
Одеської області**

## Перелік об'єктів установ культури

1. Одеська обласна філармонія /м. Одеса/;
2. Одеський обласний театр ляльок /м. Одеса/;
3. Одеський обласний російський драматичний театр ім. О.В.Іванова /м. Одеса/;
4. Одеський театр музичної комедії ім. М.Г.Водяного /м. Одеса/;
5. Одеський театр юного глядача ім. М.О.Островського /м. Одеса/;
6. Центральна театральна каса /м. Одеса/;
7. Одеський обласний центр української культури /м. Одеса/;
8. Одеська обласна універсальна наукова бібліотека ім. М.С.Грушевського /м. Одеса/;
9. Одеська обласна бібліотека для дітей ім. Н. К. Крупської /м. Одеса/;
10. Одеська обласна бібліотека для юнацтва ім. В. В. Махновського /м. Одеса/;
11. Одеський літературний музей /м. Одеса/;
12. Одеський художній музей /м. Одеса/;
13. Одеський музей Західного та Східного мистецтва /м. Одеса/;
14. Обласний історико-краєзнавчий музей /м. Одеса/;
15. Одеське училище мистецтв і культури ім. К.Ф. Данькевича /м. Одеса/;
16. Одеське художньо-театральне училище ім. М.Е. Грекова /м. Одеса/;
17. Ізмаїльський історико-краєзнавчий музей "Придунав'я" /м. Ізмаїл/;
18. Одеський обласний центр болгарської культури в м. Болграді /м. Болград/;
19. Обласний центр естетичного виховання /м. Ізмаїл/;
20. Обласний центр національних культур /м. Ізмаїл/;
21. Одеський державний академічний театр опери та балету /м. Одеса/;
22. Одеський український музично-драматичний театр імені В.Василька /м. Одеса/;
23. Обласний центр національних культур в Ренійському районі /м. Рені/;
24. Об'єкт обласного значення "Палац культури" /Ширяївський район, с. Жовтень/.

## Об'єкти культурної спадщини, розташовані на території м. Одеса

1. Міст по лінії трамваю № 19, 1910 (вул. Амундсена, 3);
2. Санаторна школа-інтернат, 1950-і /вул. Амундсена, 18
3. Дача, кінець XIX ст. /вул. Амундсена, 8 (павільйон рибрадгоспу ім. Шмідта)/;
4. Павільйон зупинки трамваю, 1910 /Аркадійська балка/
5. Спальний корпус № 1 будинку відпочинку "Приморье", 1954-1956/Аркадія, будинок відпочинку « Приморье»
6. Спальний корпус № 2 будинку відпочинку "Приморье", 1962/Аркадія, будинок відпочинку "Приморье"/;
7. Столова будинку відпочинку "Приморье", 1951-1953 /Аркадія, будинок відпочинку "Приморье"/;
8. Корпус санаторію "Молдова", 1950-і /Аркадія, санаторій"Молдова", вул. Генуезька/;
9. Ресторан Сігала, 1905 /Аркадія, пляж/;
10. Особняк, 1906 /вул. Белінського, 5/;
11. Амбулаторія, 1911 /вул. Белінського, 11/;
12. Особняк Канельського, 13, початок XX ст. /вул. Белінського, 13/,
13. Житловий будинок, початок XX ст. /вул. Белінського, 16 ріг вул. Пантелеймонівської/;
14. Особняк Гейзеля, середина XIX ст. /вул. Базарна, 31 ріг вул. Осипова/;
15. Будинок Панченка, II половина XIXст. /вул. Буніна, 3/;
16. Будинок Абрамсона, 1852 /вул. Буніна, 19/;
17. Будинок Кречмара, кінець XIX століття /вул. Буніна, 21 /;
18. Католицька школа, 1849 /вул. Буніна, 23 ріг вул. Катерининської/;
19. Будинок Милованової, готель "Берлін" 1837, 1951 /вул. Буніна, 32 ріг пров. Красного та пл. Грецької/;
20. Житловий будинок, 1950-і /вул. Б.Хмельницького, 15/19/; 11-1.21. Прибутковий будинок Бернштейна, /вул. В.Арнаутська, 24/;
21. Прибутковий будинок Шполянського, I 894 /вул. В.Арнаутська, 32 ріг вул. Пушкінської, 61/,
22. Прибутковий будинок Шумбройта, 1903 /вул. Велика Арнаутська, 58 ріг пров. Онілової, 28/;
23. Торгові ряди Яловикова, 1836 /вул. Велика Арнаутська, 68 ріг пр. Олександрівського та пл. Старобазарної/;
24. Будинок грецького товариства, клуб "Омония", 1913 /пров. Віце-адмірала Жукова, 9 пл. Грецька/,
25. Житловий будинок, 1870/пров. В.Інбер, 1 (дворова споруда)/;
26. Будинок Бенкендорфа, початок XX ст. /пров. В.Інбер, 91/;
27. Житловий будинок, початок XX ст. /пров. В.Інбер, 11/13/;
28. Водонасосна станція (комплекс), 1880-1890-і/вул. Водопровідна/;
29. Рішельєвське трамвайне депо, 1910 /вул. Водопровідна, 1/;
30. Адміністративний корпус Чорноморського канатного заводу, 1912 /вул. Водопровідна, 61/;
31. Новий адміністративний корпус Чорноморського канатного заводу, 1956 /вул. Водопровідна, 6/;
32. Особняк, кінець XIX ст. /пров. Вознесенський, II/;
33. Житловий будинок, кінець XIX ст. /пров. Волзький, 1/;
34. Житловий будинок, кінець XIX ст. /пров. Волзький, 8/;

35. Особняк Вассаля, 1845 /пров. Воронцовський, 7;
36. Ансамбль Воронцовського палацу (палац 1828, стайня 1826 -1828, бельведер 1826) / пров. Воронцовський, 2/;
37. Будівля прозектури облклінікарні, 1900-1902 вул. Академіка Воробйова, 5/;
38. Станція швидкої допомоги, 1903-1905/ пров. Валіховський, 8-10/;
39. Прибутковий будинок Вассаля, 1912- 1913 /вул. Гаванна, 3-5/;
40. Особняк Новікова, комерційне зібрання, 1876 /вул. Гаванна, 4/;
41. Костьол Св. Петра, 1912/вул. Гаванна, 5/;
42. Будинок Порро (Бістра), 1880-і /вул. Гаванна, 10 ріг Міського саду/,
43. Будинок Сегалья, кінець ХІХ ст. /вул. Гаванна, 11/;
44. Будинок Фальц-Фейна, 1899 /вул. Гоголя, 5/;
45. Будинок Вальтуха, 1878 /вул. Гоголя, 6/;
46. Прибутковий будинок Фальц-Фейна, 1900 - 1901 /вул. Гоголя, 7/;
47. Будинок Шемякіна, середина ХІХ ст. /вул. Гоголя, 9/;
48. Будинок Зарифи, 1840-і, 1851 /вул. Гоголя, 10 ріг пров. Некрасова/;
49. Флігель та будинок Трощинського, 1846, 1849/вул. Гоголя, 11/,
50. Будинок Кредитного товариства, 1881 /вул. Гоголя, 12/1
51. Особняк Манук-Бея, 1845 - 1846/вул. Гоголя, 15/;
52. Будинок Масса, ІІ половина ХІХ ст. /вул. Гоголя, 16/,
53. Особняк Абомеліка, середина ХІХ ст. /вул. Гоголя, 18 ріг пров. Маяковського/;
54. Прибутковий будинок Толстого, 1880 /вул. Гоголя, 19 ріг Сабанєєва моста/;
55. Комплекс житлових будинків Фон-Деши (житловий будинок 1908 - 1909, житловий будинок 1870 - 1890) /вул. Гоголя, 21 ріг Сабанєєва моста, 5/7, Сабанєєв міст, 5/7 (ліворотня споруда )/;
56. Будинок Вассаля, 1893 /вул. Гоголя, 23/;
57. Будинок Штейнберга, 1856 /вул. Грецька, 9/;
58. Прибутковий будинок Маврокордато, 1900 /вул. Грецька, 21 ріг вул. Рішельєвської/;
59. Прибутковий будинок Маврокордато, 1905/вул. Грецька, 25 ріг вул. Катерининської/;
60. Житловий будинок, 1825 /вул. Грецька, 32 ріг вул. Катерининської/;
61. Будинок Філіппакі, 1835 /вул. Грецька, 35/;
62. Будинок Гершенкопа, 1898/вул. Грецька, 36/;
63. Житловий будинок, 1938 /вул. Грецька, 37 ріг пров. Красного/,
64. Житловий будинок, 1954-1957 /вул. Грецька, 43 ріг пров. Віце-Адмірала Жукова/,
65. Прибутковий будинок Юр'євича, початок ХХ ст. /вул. Грецька, 45/;
66. Будинок Анатра, 1911 /вул. Грецька, 46 ріг пл. Грецької та ріг пров. Віце-Адмірала Жукова/,
67. Скетінг-ринг (Російський театр), 1910 - 1912 /вул. Грецька, 48 ріг пров. Віце-Адмірала Жукова/,
68. Літературно-артистичне товариство, 1914 - 1916 /вул. Грецька, 50 (праворотня споруда)/;
69. Дача Гагаріна і каплиця, 1849-1851 /Гагаринське плато/;
70. Пивзавод Санценбахера, 1911 /пр. Гагаріна, 7/;
71. Прибутковий будинок Ількевича, 1845, 1880-і/вул. Дерibasівська, 1 ріг вул. Польської/;
72. Будинок Ількевича, 1820-і/вул. Дерibasівська, 3/;
73. Будинок РТП та Т, 1912/вул. Дерibasівська, 4/;
74. Будинок Новікова, 1912 - 1913 /вул. Дерibasівська, 12 ріг вул. Рішельєвської, 4/;
75. Будинок Рішельєвського ліцею, будинок Вагнера, 1819/вул. Дерibasівська, 16 ріг вул.

- Катерининської, 14 та риг вул. Ланжеронівської, 17
76. Будинок Мангубі, 1830, 1842, 1875 /вул. Дерibasівська, 23 риг пров. Красного, 1/;
  77. Будинок Торичеллі, 1837, 1901 /вул. Дерibasівська, 27 пл. Грецька/;
  78. Комплекс з двох будинків (будинок Ф.Дерібаса 1797, 1807,житловий будинок 1872) /вул. Дерibasівська, 24, вул. Дерibasівська, 24 риг вул. Преображенської, 32/;
  79. Будинок Крамарьова (готель "Франция"), 1835, тютюнова крамниця Егіза, 1894) /вул. Дерibasівська, 31 риг пров. Віце-адмірала Жукова/,
  80. Пивзавод Шпирта, 1910/вул. Дальницька, 50/;
  81. Стара біржа, 1828-1834, 1871-1873/пл. Думська, 1/;
  82. Будівля технологічного інституту, 1936-1937 /вул. Дворянська, 1 риг вул. Пастера і вул. Щепкіна/;
  83. Будинок Шувалової, 1850, 1893 /вул. Дворянська, 10 риг вул. Садової, 12/;
  84. Шкільна споруда, 1936 /вул. 10 Квітня, 22 риг вул. Ак. Ясиновського/;
  85. Особняк Яловикова, 1890/вул. Дідрихсона, 7/;
  86. Будинок Амбелікопуло, 1980-і/вул. Дідрихсона, 9/;
  87. Прибутковий будинок Ксида, 1899- 1900/вул. Єврейська, 12/;
  88. Товариство ремісників та промисловців, "Новый театр" (зал для глядачів не зберігся), 1873 /вул. Єврейська, 55/;
  89. Новіков міст, 1822 - 1924 /вул. Жуковського/;
  90. Контора Державного банку, 1880- 1881 /вул. Жуковського, 11 риг вул. Польської/
  91. Будинок і склади Скальковського, 1846 /вул. Жуковського, 20/;
  92. Торговий будинок, початок ХХ ст. /вул. Жуковського, 26/28 (ліворотня споруда)/;
  93. Особняк, кінець ХІХ ст. /вул. Золотий берег, 2/;
  94. Особняк, початок ХХ ст. /вул. Золотий берег, 8/;
  95. Шпиталь /бул. Італійський риг вул. Маріїнської/;
  96. Будинок Діалігмено, 1880-і /вул. Канатна, 3 риг пров. Нахімова/;
  97. Будинок Кроні, 1900 /вул. Канатна, 7/;
  98. Училище торговельного мореплавання, 1902 - 1903 /вул. Канатна, 8/;
  99. Сабанські казарми, 1827,1831/вул. Канатна, 23/;
  100. Прибутковий будинок Ліванського, 1890-і/вул . Канатна, 28/;
  101. Прибутковий будинок Бишлера, 1909- 1910/вул. Канатна,31/;
  102. Особняк Пташнікова, 1890/вул. Канатна, 35/;
  103. Будинок Пікеля, 1910/вул. Канатна, 52/;
  104. Павловські будинки з дешевими квартирами, 1885-1887, 1892 /вул. Канатна, 81 риг бул. Італійського/;
  105. Гімназія Панченка, 1911 /пров. Канатний, 1 риг вул. В.Арнаутської, 13/;
  106. Будинок Андріївського, ІІ половина ХІХ ст., 1/пл. Катерининська, 3/;
  107. Будинок Масса (ансамбль з двох споруд), 1849 - 1850 (особняк, манеж) /пл. Катерининська, 4 риг пров. Воронцовського, 10, пров. Воронцовський,10 (праворотня споруда)/;
  108. Прибутковий будинок Бродської, кінець ХІХ ст. /пл. Катерининська, 4-а/;
  109. Прибутковий будинок Жданової, 1901-1902/пл. Катерининська, 6/;
  110. Будинок Гагаріна, 1891 /пл. Катерининська, 7/;
  111. Прибутковий будинок Жданової, 1910/пл. Катерининська, 8 риг узв. Воєнного (ліворотня споруда)/;
  112. Прибутковий будинок Гагаріна, кінець ХІХ ст./пл. Катерининська, 9/;
  113. Будинок Брандта і Шульца, середина ХІХ ст., 1901-1903 /вул. Катерининська, 1/;
  114. Житловий будинок, 1835 /вул. Катерининська, 3/;

115. Прибутковий будинок Россі (будинок Россі 1843, дворовий флігель 1870-і) /вул. Катерининська, 4/;
116. Комплекс житлових будинків Гагаріна (правоворотня споруда з дворовими флігелями 1902 - 1903, лівоворотня споруда - будинок Стурдзи 1850) /вул. Катерининська, 21,
117. Будинок Посохова, 1851 /аул. Катерининська, 6/;
118. Житловий флігель, 1912 /вул. Катерининська, 6/;
119. Будинок Ресель-дель Турко, 1910/вул. Катерининська, 8-10/;
120. Будинок Снітковського, 1903/вул. Катерининська, 11/;
121. Прибутковий будинок Распопова, 1899 /вул. Катерининська 18/,
122. Будинок Актарова, 1913- 1914 / вул. Катерининська, 24/
123. Будинок Леслі, 1880-і/вул. Катерининська, 30/;
124. Прибутковий будинок Чернігова (Шестопапа), 1912 /вул. Катерининська, 35 ріг вул. Жуковського/;
125. Троїцька церква, 1808, 1900- 1908/вул. Катерининська, 55/;
126. Будинок Кіслова з лавкою, початок ХІХ ст. /пров. Красний, 16 - пл. Грецька, 15/;
127. Будинок Крамарьова з лавкою, початок ХІХ ст. /пров. Красний, 20-пл. Грецька, 19/;
128. Будинок Мілованова з лавкою, початок ХГХ ст. /пров. Красний, 22 - пл. Грецька, 21/;
129. Безкоштовна народна читальня, 1890-1891 /пров. Книжний, 1/,
130. Дача і клуб, кінець ХІХ ст., 1950-і /вул. Костанді, 16 (будинок відпочинку "Енергетик")/;
131. Особняк, кінець ХІХ ст. /пров. Катаєва, 4/;
132. Адміністративна споруда, 1958 /Куликове поле, 1/;
133. Грязелікарня, 1892 /Куяльник/,
134. Комплекс споруд на території курорту "Куяльник" у складі: церква Св.Великомученика і цілителя Пантелеймона (община) 1888-1889, лікарня товариства піклування про незаможних, 1912, будинок колишнього шпиталю поранених офіцерів, 1914, службовий корпус церкви Св. Пантелеймона, кінець ХІХ ст., система підірних стін урвища, кінець ХГХ ст., колишня приватна санаторія, кінець ХІХ ст., колишня приватна санаторія, кінець ХІХ ст., система підірних стін, сходи, арка, спуск з урвища, кінець ХІХ ст., колишня приватна санаторія, початок ХХ ст., колишня приватна санаторія, кінець ХІХ ст. /Куяльник/;
135. Житловий будинок, 1930-і /вул. Кінна, 2-4 ріг вул. Софіївської,12/;
136. Прибутковий будинок Стамерова, 1913 /вул. Кінна, 12/;
137. Торгівельний ряд, 1830-і/вул. Кінна, 36/;
138. Будинок школи технічного товариства, 1902 /вул. Князівська, 1 ріг вул. Старопортофранківської/;
139. Будинок Російського технічного товариства, 1892-1894/вул. Князівська, 1-а ріг вул. Новосельського/;
140. Будинок Ашкіназі, 1894 /вул. Князівська, 6 ріг вул. Сеченова/;
141. Житловий будинок, ІІ половина ХІХ ст. /вул. Князівська, 8/;
142. Прибутковий будинок Поповиченка, початок ХХ ст./вул. Князівська, 10/,
143. Житловий будинок Сілла, 1874 /вул. Князівська, 20/;
144. Житловий будинок, І половина ХІХ ст. /вул. Князівська, 36, 38/,
145. Будинок Кухта, 1890-і /вул. Князівська, 40 ріг вул. Торгової/,
146. Цирк Санненбахера, 1889, 1894,1899/вул. Коблевська, 25/;
147. Прибуткові будинки Руссова, початок ХХ ст. /вул. Коблевська,38-а, 38-6/;
148. Будинок Рудь, 1910 /вул. Кузнечна, 42 ріг вул. Тираспольської,16/ ;
149. Лазня Ісаковича, 1902 /вул. Кузнечна, 57/;
150. Сходи та підірні стіни, середина ХІХ ст. / узв. Ланжеронівський/;



151. Палац Гагаріна (садибний комплекс) (палац, 1842-1850, господарчий корпус, 1842-1850) /вул. Ланжеронівська, 2/;
152. Будинок Лідерса, початок XIX ст. /вул. Ланжеронівська, 3/;
153. Археологічний музей, 1883 /вул. Ланжеронівська, 4/;
154. Англійський клуб (музей морського флоту), 1841 - 1842, кінець XIX ст. /вул. Ланжеронівська, 6/;
155. Театр опери та балету, 1884 - 1887 /вул. Ланжеронівська ріг вул. Рішельєвської, пров. Чайковського, 1/;
156. Будинок Навроцького, 1891 /вул. Ланжеронівська, 8 - Пале-Рояль/;
157. Житловий будинок, 1850- 1880/вул. Ланжеронівська, 13/;
158. Прибутковий будинок Григорьєвої, кафе Фанконі, 1912/вул. Ланжеронівська, 15 ріг вул. Катерининської/;
159. Прибутковий будинок Черепеннікова, кінець XIX ст./вул. Ланжеронівська, 19/;
160. Прибутковий будинок Скаржинської, кафе Рабіна, 1906/вул. Ланжеронівська, 24 ріг вул. Катерининської, 12/;
161. Прибутковий будинок Генцельмана, II половина XIX ст./вул. Ланжеронівська, 24-а (ліворотній флігель)/;
162. Будинок Страц, 1852 /вул. Ланжеронівська, 26/;
163. Будинок Карузо, середина XIX ст., 1940-і /вул. Ланжеронівська, 28/;
164. Головний корпус санаторію, 1934-1938 /Люстдорф/;
165. Особняк, кінець XIX ст. /Пров. Лермонтовський, 2/;
166. Водолікарня Ісаковича та Люлькимахера, 1912/пров. Лермонтовський, 2/;
167. Інститут курортології, 1936 /пров. Лермонтовський, 6 ріг бул. Лідерсовського/;
168. Дача, початок XX ст. /вул. Літературна, 8/;
169. Особняк Кузнецова, 1907 /бул. Лідерсовський, 3/;
170. Особняк Фабрицького, початок XX ст. /бул. Лідерсовський, 13 ріг пров. Обсерваторного/;
171. Дача Маразлі, 1890-і /бул. Лідерсовський, 13/;
172. Фабрично-заводська лікарня, початок XX ст. /дор. Люстдорфська, 1/;
173. Прибутковий будинок Никифорова, кінець XIX ст. /вул. Маразлієвська, 1/;
174. Житловий будинок, 1931 /вул. Маразлієвська, 1-а/;
175. Прибутковий будинок Луцького, 1902 /вул. Маразлієвська, 2 ріг пров. Нахімова/;
176. Прибутковий будинок Озмідова, 1899 /вул. Маразлієвська, 4/;
177. Прибутковий будинок Грінчака, 1893 /вул. Маразлієвська, 7 ріг вул. Базарної/;
178. Будинок Петрококкіно, кінець XIX ст. /вул. Маразлієвська, 12/;
179. Прибутковий будинок Мортонна, 1905 /вул. Маразлієвська, 14-а/;
180. Прибутковий будинок Наума, 1913 /вул. Маразлієвська, 14-б/;
181. Прибутковий будинок Мортонна, 1880-і /вул. Маразлієвська, 16/;
182. Будинок Маргуліса, 1912 /вул. Маразлієвська, 34 ріг пров. Сабанського, 1/;
183. Будинок Селянського банку, 1914 /вул. Маразлієвська, 34-а/;
184. Морехідне училище, 1957/вул. Маразлієвська, 40/42/;
185. Прибутковий будинок Вікторова, 1899 /пров. Маяковського, 3/;
186. Інвалідний будинок, 1886 /вул. Мечникова, 53/;
187. Духовне училище, 1880-і /вул. Мечникова, 74/;
188. Богадільня, кінець XIX ст. /вул. Мечникова, 182/;
189. Особняк генерала Лехнера, 1833-1835 /вул. Мечникова ріг узв. Херсонського/;
190. Інститут шляхетних дівчат, 1829-1833, 1860-1862 /вул. Мечникова, 34/;
191. Будинок ливарного та механічного заводу Мюльнера, 1902/вул. Мечникова, 48/;

192. Будинок синагоги, кінець XIX ст. /вул. М.Арнаутська, 46/;
193. Комплекс споруд Єврейської лікарні у складі: головний корпус, 1864-1874, будівля нейро-хірургічного відділення, 1903, хірургічний павільон, 1900, корпус отоларингічного відділення, 1906, дитяче відділення, 1906, приймальне відділення, 1903, адміністративний корпус, 1910-1911, неврологічне відділення, 1910-1911, будівля прозектури, 1910-1911, лікувальний корпус № 4, 1910-1911, господарчий корпус та огорожа, 1903 /вул. М'ясоїдівська, 32 ріг вул. Б.Хмельницького/;
194. Прибутковий будинок Михельсона, 1890/вул. Ніжинська, 30/;
195. Житловий будинок, середина XIX ст. /вул. Ніжинська, 34/;
196. Торговий будинок, 1840-і /вул. Ніжинська, 35 ріг вул. Торгової, 39/;
197. Житловий будинок, 1892-1893 /вул. Ніжинська, 46/;
198. Прибутковий будинок Шварца, 1896/вул. Ніжинська, 48/;
199. Прибутковий будинок Вернета, 1910-1912 /вул. Ніжинська, 52 ріг вул. Толстого, 10/;
200. Прибутковий будинок, початок XX ст. /вул. Ніжинська, 56/;
201. Прибутковий будинок Сливинської, кінець XIX ст. /вул. Ніжинська, 58/;
202. Прибутковий будинок Яворовської, 1911 /вул. Ніжинська, 64/;
203. Прибутковий будинок, початок XX ст. /вул. Ніжинська, 66/;
204. Музичне училище, початок XX ст. /вул. Новосельського, 63/;
205. Будинок окремих кімнат, початок XX ст. /вул. Новосельського, 64 (правоворотнл споруда)/;
206. Прибутковий будинок, 1890-і /вул. Новосельського, 66 ріг пров. Топольського/;
207. Прибутковий будинок Одеської ремісної управи, 1896 /вул. Новосельського, 86/;
208. Прибутковий будинок/вул. Новосельського, 97/;
209. Будинок Ближенського, 1911 /вул. Новосельського, 75 ріг вул. Толстого, 16/;
210. Будинок Влодека, 1898/вул. Новосельського, 79/;
211. Клуб товариства прикажчиків-християн (включно дворову споруду), 1911 /вул. Новосельського, 100/;
212. Прибутковий будинок Мерца, 1860-1880/пр. Олександрівський, 3/;
213. Житловий будинок, XIX ст. /пр. Олександрівський, 41 ріг вул. М. Арнаутської/;
214. Конференц-зал Одеського селекційно-генетичного інституту, 1954 /Овідіопольське шосе, 3/;
215. Адміністративний корпус, 1910/пл. Олексіївська/;
216. Залізнодорожнє технічне училище, кінець XIX ст. /пл. Олексіївська, 17/;
217. Ансамбль "Университетские клиники" Новоросійського університету у складі: головний корпус теоретичних кафедр і лабораторій, 1897 - 1898, корпус діагностики і терапії, 1899 - 1902, корпус клініки хірургії, акушерства і жіночих хвороб, 1899-1902, корпус дитячої клініки, 1899-1902, корпус хірургічної клініки, 1899-1902, анатомічний інститут, 1897-1899, господарча споруда з димарем, 1899 /вул. Ольгіївська ріг вул. Пастера та пров. Валіховського, вул. Ольгіївська між вул. Софіївською та вул. Пастера, вул. Ольгіївська ріг вул. Пастера, вул. Пастера між вул. Ольгіївською та пров. Валіховським, вул. Пастера ріг пров. Валіховського, північна частина пров. Валіховського, східна частина пров. Валіховського, в середині комплексу/;
218. Прибутковий будинок Гарбузова, початок XX ст., 1916 /вул. Ольгіївська, 17 ріг вул. Князівської, 18/;
219. Житловий будинок, I половина XIX ст. /вул. Ольгіївська, 19/;
220. Житловий будинок, II половина XIX ст./вул. Ольгіївська, 21/;
221. Магазейн Боффо (для зберігання зерна), 1846/вул. Ольгіївська, 2 ріг вул. Софіївської/;
222. Склади, 1810/узв. Польський, 2 ріг вул. Приморської/;
223. Астрономічна обсерваторія, 1870 - 1871, 1885, 1915 /парк ім. Т.Г.Шевченка/;

224. Аркада карантинна з вежею, 1803 - 1807 /паркім. Т.Г.Шевченка/,
225. Ломбард, 1904 - 1905/вул. Польська, 12 ріг вул. Буніна/,
226. Будинок пасажирського морського вокзалу, кінець XIX ст. /Одеський морський торговельний порт, військовий мол - вул. Приморська/,
227. Будинок Управління торговельного порту, початок XIX ст., кінець XIX ст., 1940-і /Порт морський, пл. Таможенна/;
228. Воронцовський маяк, 1888, 1954 /Порт морський, рейдовий мол/;
229. "Красные пакгаузы" ("Новые"), 1896/Порт морський (проти Карантинного молу)/;
230. Житловий комплекс Соломос, початок XX ст. (головний корпус, дворовий корпус) /вул. Преображенська, 4/;
231. Комерційне училище, 1876 - 1877 /вул. Преображенська, 8/;
232. Майстерня Одеського художнього училища, 1909 - 1910/вул. Преображенська, 14/;
233. Прибутковий будинок Машевського, 1903/вул. Преображенська, 18/;
234. Будинок Тімченка, 1890 /вул. Преображенська, 20/24(лівоворотня споруда)/;
235. Корпус історичного факультету ОДУ, 1899 - 1902/вул. Преображенська, 24 -Міський сад/;
236. Будинок Григоровича, 1860/вул. Преображенська, 30/;
237. Прибутковий будинок Розенблата, 1887, 1888 /вул. Преображенська, 46 ріг вул. Жуковського, 42/;
238. Прибутковий будинок Юр'євича, початок XX ст. /вул. Преображенська, 38 ріг вул. Грецької/;
239. Успенська церква, 1855-1875/вул. Преображенська, 70/;
240. Прибутковий будинок Ліфшиця, 1910 /вул. Преображенська, 62 ріг вул. Троїцької, 60/;
241. Прибутковий будинок Блюмберга, початок XX ст. /вул. Преображенська, 64 ріг вул. Троїцької/;
242. Житловий будинок, кінець XIX ст. /вул. Преображенська, 3/;
243. Житловий будинок, 1881 /вул. Преображенська, 5/;
244. Житловий будинок Толстого, 1850 /вул. Преображенська, ріг вул. Софійської, 34/;
245. Будинок 1-го Російського Страхового товариства, 1900 /вул. Преображенська, 13 ріг вул. Щепкіна, 23/;
246. Прибутковий будинок Інбера, 1890-і /вул. Преображенська, 13 ріг вул. Щепкіна, 18/;
247. Будинок Левіта, 1891 /вул. Преображенська, 15/,
248. Житловий будинок, 1834 /вул. Преображенська, 21/;
249. Прибутковий будинок Тангура, 1888 /вул. Преображенська, 41 ріг вул. Новосельського, 45/;
250. Водолікарня Ісаковича, 1876 /вул. Преображенська, 45/;
251. Комплекс будинків залізничного відомства (дві споруди), 1902 — 1903 (житловий будинок, житловий будинок) /вул. Приморська, 2, вул. Приморська, 4)/;
252. Комплекс будинків станції Одеса - порт (дві споруди), 1907 1910 (службова будівля, службова будівля) /вул. Приморська, 8, вул. Приморська, 10/;
253. Склади Машевського, 1850/вул. Приморська, 25/;
254. Пам'ятник Ришельє, 1828/бул. Приморський/;
255. Потьомкінські (гігантські, бульварні) сходи, 1837 - 1841/бул. Приморський/;
256. Будинок Потоцького, Маразлі, 1826, 1874 /бул. Приморський, 1 - пров. Воронцовський, 1/;
257. Будинок Нарішкша, 1836 /бул- Приморський, 2 - пров. Воронцовський, 3/;
258. Будинок Маріні, Ашкінаазі, 1824 - 1826, кінець XIX ст./бул. Приморський, 3 - пров. Воронцовський, 5/;
259. Будинок Серато і Веранд, Вассалья, 1824 - 1826, середина XIX ст. /бул. Приморський,

- 4/;
260. Прибутковий будинок Лерхе, 1823 - 1826, 1895/бул. Приморський, 5 - пров. Воронцовський, 9/;
261. Будинок Зонтага, 1826 - 1827, 1850 /бул. Приморський, 6 пров. Воронцовський, 11/;
262. Будинок присутствених місць, 1827 - 1830 /бул. Приморський, 7 - пл. Катерининська, 2 - пров. Воронцовський, 13/;
263. Будинок Завадовського (готель "Петербуржская"), 1830/бул. Приморський, 8 - пл. Катерининська, 1/;
264. Палац Шидловського, 1829-1830/бул. Приморський, 9/;
265. Будинок Родоконакі, 1823 10/;1825, 1860-і /бул. Приморський,
266. Палац Лопухіна, Раллі, готель "Лондонская", 1827, 1851, 1898 -1899 /бул. Приморський, .11/;
267. Будинок Золотарьова, Масса, 1820-і, 1872 /бул. Приморський, 12/;
268. Будинок Маюрова, 1827-1828/бул. Приморський, 13/;
269. Будинок Фука, Григоровича, 1828, 1846 /бул. Приморський, 15 - ріг пл. Думської, пров. Чайковського, 2/;
270. Виробничі корпуси, 1920-і /вул. Прохорівська, 45/;
271. Театр музичної комедії, 1981 /вул. Пантелеймонівська, 1 ріг аул. Белінського/;
272. Житловий будинок, 1911 /вул. Пантелеймонівська, 7/;
273. Будинок земської управи, 1898-1899 /вул. Пантелеймонівська, 17/;
274. Будинок судових установ, 1893-1895 /вул. Пантелеймонівська, 19/;
275. Житловий комплекс, 1912 /вул. Пироговська, 3/;
276. Житловий комплекс, 1914 /вул. Пироговська, 5/;
277. Житловий комплекс, 1930-і /вул. Пироговська, 7-9/;
278. Житловий комплекс, початок ХХ ст. /вул. Пироговська, 13/;
279. Фруктовий пасаж (торгові корпуси), 1914-1916 /Привіз/;
280. Торгова школа, 1903 /пл. Привокзальна/;
281. Залізничний вокзал, 1950-1952 /пл. Привокзальна/;
282. Адміністративна споруда, початок ХХ ст./пров. Привокзальний, 2/;
283. Міська бактеріологічна станція, 1895 /вул. Пастера, .2 ріг вул. Старопортофранківської/;
284. Міська лікарня (комплекс), 1804-1821/вул. Пастера, 5/;
285. Клініка, 1899-1902 /вул. Пастера, 7-9/;
286. Міська публічна бібліотека, 1904-1906/вул. Пастера, 13/;
287. Театр Сибирякова, 1903, 1914 /вул. Пастера, 15 ріг вул. Кінної/;
288. Одеське казначейство, 1906/вул. Пастера, 16/;
289. Прибутковий будинок Лубовича, 1894/вул. Пастера, 24/;
290. Бессарабсько-Таврійський банк, 1900/вул. Пастера, 25/;
291. Фізико-хімічний інститут Новоросійського університету, 1897-1899 /вул. Пастера, 27 - вул. Щепкіна/;
292. Житловий будинок, 1890 /вул. Пастера, 30/;
293. Прибутковий будинок Брейтбарта, 1891 /вул. Пастера, 34 ріг вул. Кінної/;
294. Прибутковий будинок Леонарді, 1913/вул. Пастера, 60/;
295. Прибутковий будинок Клеймана, I половина ХІХ ст., кінець ХІХ ст. /вул. Пушкінська, 1 ріг вул. Ланжеронівської, 5/;
296. Будинок Маразлі (готель "Европейская"), 1835 /вул. Пушкінська, 2 ріг вул. Ланжеронівської/;

297. Палац Рафаловича (Банк зовнішньої торгівлі), 1870 /вул. Пушкінська, 3 ріг вул. Дерибасівської, 6/;
298. Будинок Маразлі, 1856 /вул. Пушкінська, 4 ріг вул. Дерибасівської, 8/;
299. Будинок Переца, 1881 /вул. Пушкінська, 5 ріг вул. Дерибасівської, 5/;
300. Будинок Ягницького (готель "Парижская"), 1835 /вул. Пушкінська, 6 ріг вул. Дерибасівської/;
301. Будинок Раллі, 1908/вул. Пушкінська, 7/;
302. Прибутковий будинок Піткіса, 1880 /вул. Пушкінська, 8/,
303. Палац Абази, 1856 - 1858 /вул. Пушкінська, 9 ріг вул. Грецької,16/;
304. Товариство взаємного кредиту, 1903 /вул. Пушкінська, 10 ріг вул. Грецької/;
305. Будинок Тальянського, 1834 /вул. Пушкінська, 11 ріг вул. Грецької, 11/;
306. Обліковий банк, 1904 - 1906 /вул. Пушкінська, 12 ріг вул. Грецької, 13/;
307. Будинок банківських службовців, 1890-і/вул. Пушкінська, 12/;
308. Будинок Сікарда (готель "Отель дю норд"), 1821/вул. Пушкінська, 13/;
309. Готель "Биржа", 1887, 1896 /вул. Пушкінська, 14 ріг вул. Буніна, 16/;
310. Готель "Бристолю", 1898 - 1899 /вул. Пушкінська, 15 ріг вул. Буніна, 14/;
311. Нова біржа, 1894-1899/вул. Пушкінська, 17 ріг Буніна, 15/;
312. Південно-Російське товариство друкарської справи, II половина XIX ст./вул. Пушкінська, 18/;
313. Бродська синагога та огорожа, 1863 - 1870-і /вул. Пушкінська, 20 ріг вул. Жуковського, 18/;
314. Прибутковий будинок Грубера, II половина XIX ст. /вул. Пушкінська, 25/;
315. Єврейське училище, 1840-і /вул. Пушкінська, 26 ріг Єврейської, 18/;
316. Будинок Анатра, 1883 /вул. Пушкінська, 27/;
317. Будинок Шретера, 1910-1911 /вул. Пушкінська, 33/;
318. Прибутковий будинок Шполянського, 1890-і /вул. Пушкінська, 34 ріг вул. Троїцької/;
319. Прибутковий будинок Асвадунова, 1913 - 1914 /вул. Пушкінська, 37 ріг вул. Троїцької, 25/;
320. Будинок Люмана, кінець XIX ст. /вул. Пушкінська, 42 ріг вул. Успенської/;
321. Будинок управління землеробства та державного майна, середина XIX ст. /вул. Пушкінська, 44/;
322. Будинок Футрана, кінець XIX ст. /вул. Пушкінська., 54/;
323. Будинок Костянтиновського, 1871/вул. Пушкінська, 56/;
324. Прибутковий будинок Хаджи-Хачинова, 1910/вул. Пушкінська, 57/;
325. Будинок Раухвергера, 1893 /вул. Пушкінська, 59/;
326. Житловий будинок, 1842/вул. Пушкінська, 77/;
327. Житловий будинок, кінець XIX ст. /вул. Пушкінська, 78/;
328. Будинок Страхового товариства "Россия", 1890-і/вул. Рішельєвська, 3 ріг вул. Дерибасівської, 10/;
329. Банк Ашкіназі, 1910 /вул. Рішельєвська, 4 (правоворотня споруда)/;
330. Будинок Раллі, 1887 - 1890 /вул. Рішельєвська, 5 ріг вул. Дерибасівської, 9/;
331. Державний банк, 1956 /вул. Рішельєвська, 6 ріг вул. Дерибасівської, II/;
332. Російсько-Азіатський банк, 1911 /вул. Рішельєвська, 8/;
333. Азовсько-Донський комерційний банк, 1912 /вул. Рішельєвська, 9 ріг вул. Грецької, 19/;
334. Прибутковий будинок Баржанського, кінець XIX ст. /вул. Рішельєвська, 11 ріг вул. Буніна, 18/;
335. Комплекс з двох будинків: універсальний магазин Гальперіна 1912 - 1914, будинок Наумова кінець XIX ст. /вул. Рішельєвська, 14-16, вул. Рішельєвська, 16 ріг вул.

- Буніна, 2/;
336. Прибутковий будинок Грінберга, 1902 /вул. Рішельєвська, 24 ріг вул. Жуковського, 19/;
337. Крамниця фірми "Викандер и Ларсон", 1912 /вул. Рішельєвська, 26/;
338. Театр "Ришельєвский", 1913 /вул. Рішельєвська, 45 (правоворотній флігель)/;
339. Друкарня Фесенка, 1893 /вул. Рішельєвська, 47/;
340. Будинок музичної школи ім. П.С.Столярського, 1938 - 1939 /Сабанєєв міст, 1/;
341. Особняк Поммера і служби, 1893 - 1894 /Сабанєєв міст, 3 ріг узв. Воєнного/;
342. Комплекс Будинку вчених: палац Толстого 1830, картинна галерея 1896 - 1897 /Сабанєєв міст, 4 ріг узв. Воєнного/;
343. Сабанєєв міст, 1829- 1831, 1834 - 1836, 1866, 1980-і/Сабанєєв міст через узв. Воєнний/;
344. Дачні корпуси кінець XIX ст., /пров. Санаторний, 1/;
345. Палац Потоцького, 1810, 1852/вул. Софіївська, 5-а/;
346. Прибутковий будинок Руссова, кінець XIX ст. /вул. Софіївська, 7/.
347. Прибутковий будинок Руссова, кінець XIX ст. /вул. Софіївська, 9/
348. Прибутковий будинок Руссова, кінець XIX ст. /вул. Софіївська, 11/
349. Прибутковий будинок Руссова, 1890-і /вул. Софіївська, 13 ріг вуля Торгової, 10/,
350. Житловий будинок, 1930-і /вул. Софіївська, 17/;
351. Адміністративні споруди, початок XX ст. /вул. Софіївська, 19/;
352. Будинок Мазирова (включно дворовий флігель), 1890/вул. Софіївська, 21/;
353. Житловий будинок, 1890-і /вул. Софіївська, 23 ріг вуля Преображенської/;
354. Народне училище (комплекс у складі 3-х споруд): народне училище, ювілейна їдальня, денний дитячий притулок, 1890-і/вул. Старопортофранківська, 2-4/;
355. Ремісничє училище, 1892 /вул. Старопортофранківська, 14/;
356. Жіноча гімназія, 1893 /вул. Старопортофранківська, 22/;
357. Друга чоловіча гімназія, 1896 /вул. Старопортофранківська, 26 ріг вуля Градоначальницької та вуля Розкидайлівської/;
358. Нічліжний притулок барона Массе, 1886-1887/вул. Старопортофранківська, 28 ріг вуля Розкидайлівської та вуля Ак.Ясиновського/;
359. Дитячий денний притулок, 1880-і /вул. Старопортофранківська, 30 ріг вуля Академіка Ясиновського/;
360. Міське дівоче училище, 1891 /вул. Старопортофранківська, 32/,
361. Народне училище, 1910-1914 /вул. Старопортофранківська, 34 ріг вуля Ленінградської/;
362. Інвалідний будинок Міщанської управи, 1890/вул. Старопортофранківська, 34/;
363. Міщанська управа, 1890 /вул. Старопортофранківська, 36 ріг вуля Колонтаївської та вуля Мечникова, 35/;
364. Гуртожиток водного інституту, 1928 /вул. Старопортофранківська, 59 ріг пров. Топольського/;
365. Училище Менделєвича, 1911 /вул. Старопортофранківська, 61 ріг пров. Топольського/;
366. Житловий будинок, 1890-1905 /вул. Старопортофранківська, 107/;
367. Житловий будинок, XIX ст. /вул. Середньофонтанська, 12/;
368. Особняк, кінець XIX ст. /вул. Середньофонтанська, 18/;
369. Особняк, початок XX ст. /вул. Середньофонтанська, 30/;
370. Залізнична станція, початок XX ст. /пл. Старосінна, 33/;
371. Рішельєвська гімназія, 1843 /вул. Садова, 1-а ріг вуля Торгової/,
372. Головоштамт, 1893-1895/вул. Садова, 10/;
373. Особняк Чижевича, 1893 /вул. Садова, 8/;

374. Чаєрозвісна фабрика Висоцького, кінець ХГХ ст. /вул. Троїцька, 11 ріг вул. Канатної/;
375. Прибутковий будинок Петрококкіно, 1903 /вул. Троїцька, 18/;
376. Прибутковий будинок Петрококкіно, 1893 /вул. Троїцька, 20/;
377. Грецьке дівоче Родоконакієвське училище, 1874 /вул. Троїцька, 37-а/;
378. Будинок Товариства прикажчиків-євреїв, 1912 - 1914 /вул. Троїцька, 43-а/;
379. Концертний зал "Уніон", товариство взаємної допомоги прикажчиків-євреїв, 1901 - 1902/вул. Троїцька, 43/;
380. Прибутковий будинок Лупарьова, 1851 /вул. Троїцька, 52 ріг пр. Олександрівського та ріг пров. Нечипоренка/;
381. Палац Камо, 1834 /вул. Тираспольська, 4 ріг вул. Нежинської/;
382. Житловий будинок Зоншейна, 1900 /вул. Тираспольська 8 ріг вул. Новосельського, 91/;
383. Марійська гімназія, 1869 /вул. Л.Толстого, 9 ріг вул. Новосельського/;
384. Прибутковий будинок Телала, 1914 /вул. Л.Толстого, 13/;
385. Житловий будинок, II половина ХІХ ст. /вул. Торгова, 3/;
386. Житловий будинок, кінець ХІХ ст. /вул. Торгова, 5/;
387. Житловий будинок, кінець ХІХ ст. /вул. Торгова, 7/;
388. Прибуткові будинки Руссова, кінець ХІХ ст. /вул. Торгова, 8, 10/;
389. Виші жіночі курси, кінець ХІХ ст. /вул. Торгова, 15/;
390. Торгові корпуси критого Новобазарного ринку, 1896 /вул. Торгова, 26/;
391. Прибутковий будинок Котляревської, початок ХХ ст. /вул. Успенська, 7/;
392. Комплекс будинків Ломейсра: прибутковий будинок початок ХХ ст., прибутковий будинок 1911 /вул. Успенська, 9 (лівоворотня споруда), вул. Успенська, 9/;
393. Будинок Айзенберга, початок ХХ ст. /вул. Успенська, 26 ріг вул. Осипова/;
394. Будинок Островського, 1870-і/вул. Успенська, 32/;
395. Прибутковий будинок Гальперіна, 1912 /вул. Успенська, 45 ріг вул. Осипова, 19/;
396. Крамниця Пташникових, кінець ХІХ ст. /вул. Успенська, 91 ріг пр. Олександрівського/;
397. Будинок Дородного, 1825 - 1850 /вул. Успенська, 97/;
398. Житловий будинок, 1825 - 1850 /пров. Успенський, 3/5/;
399. Церква Миколи та Аріадни, 1902/пров. Удільний, 1/;
400. Портпункт, 1950-і /16 ст, В. Фонтану/;
401. Корпуси будинку відпочинку, 1930-і /дор. Фонтанська, 72/;
402. Корпус № 2 військового санаторію, 1950-і /дор. Фонтанська, 149/;
403. Учбовий корпус училища, кадетський корпус, 1904 /дор. Фонтанська, ІV ст. В.Фонтану/;
404. Будівля штабу училища, 1904 /дор. Фонтанська, ІV ст. В Фонтану/;
405. Котеджі кооперативу "Самопоміч" початок ХХ ст. /дор. Фонтанська, вул. Піонерська, санаторій ім. Чувиріна/;
406. Корпуси санаторію ім. Горького (дача Бродського), 1950-і /дор Фонтанська, 165/;
407. Споруда пивзаводу, початок ХХ ст. /бул. Французький, 10/;
408. Житлові будинки спеціалістів, 1936 /бул. Французький, 12, 12-а/;
409. Мавританська арка, початок ХХ ст. /бул. Французький, 17/;
410. Дачі (3 корпуси), початок ХХ ст. /бул. Французький, 28-30/;
411. Завод шампанських вин, 1898-1900/бул. Французький, 36/;
412. Ботанічний сад і корпуси (2 споруди), кінець ХІХ ст. /бул. Французький, 48-50/;
413. Будівля інституту очних хвороб, 1939 /бул. Французький, 49- 51/;
414. Будівля школи садівництва і церква, 1890-і /бул. Французький, 52/;
415. Будівля санаторію ім. Дзержинського, 1920-і /бул. Французький, 52/;

416. Комплекс дач у складі: дача Маразлі 1880-і, корпус № 2 1880-і, корпуси № 3, 4, 5 1880-і, корпуси № 6 (клуб, музей) 1880-і, корпуси № 7 1910, корпус оранжереї 1880-і /бул. Французький, 85/;
417. Дачні корпуси (2 споруди), 1890 /бул. Французький, 63-65/;
418. Комплекс дач (2 споруди), кінець XIX ст. /бул. Французький, 67/;
419. Дачний корпус, кінець XIX ст. /бул. Французький, 71/;
420. Особняк Брайкевича, 1907 /вул. Чорноморська ріг пров. Батарейного/;
421. Особняк Гавсевича, 1903 /вул. Чорноморська, 1/;
422. Житловий будинок, 1910/вул. Чорноморська, 4/;
423. Особняк Лемме, 1912 /вул. Чорноморська, 6/;
424. Особняк, 1890 /вул. Чорноморська, 10/;
425. Особняк, I половина XIX ст. /вул. Чорноморська, 12/;
426. Прибутковий будинок Ефрусі, 1840 /пров. Чайковського, 6/;
427. Будинок Боффо, 1844 /пров. Чайковського, 8/;
428. Комплекс готелю "Северная": готель 1870, ресторан (у дворі) 1912 - 1913 /пров. Чайковського, 12/;
429. Будинок Шорштейна, Маріїнський театр, 1844 /пров. Чайковського, 14/;
430. Млин Вейнштейна та училище (3 корпуси), 1880-1890, 1911 /вул. Чорноморського козацтва, 20-22, 24/;
431. Будинок Земської управи, кінець XIX ст. /вул. лейт. Шмідта, 23/;
432. Житловий будинок, 1903 /вул. Щепкіна, 8/;
433. Рішельєвського ліцею, 1850-і /вул. Щепкіна, 12/;
434. Учбова споруда Рішельєвського ліцею, 1850-і /вул. Щепкіна, 12-а/;
435. Гидропатичний заклад Шорштейна, 1900 /вул. Щепкіна, 16 (правоворотня споруда)/;
436. Учбова будівля, 1910-і/вул. Ямчитського,

## **Об'єкти культурної спадщини, розташовані на території міст та районів Одеської області**

1. Собор Олександра Невського, кінець XIX ст., 1914 /м. Ананьїв, вул. Аносова, 54/;
2. Будинок стоматологічної поліклініки, 1916 /м. Ананьїв, вул. Держинського
3. Особняк, (міськторг), кінець ХГХ ст. /м. Ананьїв, вул. Радянська, 63/;
4. Трактир з магазином ("Спорттовари"), кінець XIX ст. /м. Ананьїв, вул. Радянська, 30/;
5. Особняк (краєзнавчий музей), кінець XIX ст. /м. Ананьїв, вул. Радянська, 61/;
6. Гостинний двір, торгова біржа, кінець XIX ст./м. Ананьїв, вул. Радянська, 1/,
7. Житлові будинки /м. Ананьїв, вул. Радянська, 32/;
8. Марійська гімназія (школа № 1), 1875 /м. Ананьїв, вул. Пушкіна, 36/;
9. Особняк (райспоживспілка) /м. Арциз, вул. 28 червня, 132/;
10. Житловий будинок (ЗАГС), XIX ст. /м. Арциз, вул. 28 червня, 94/;
11. Житловий будинок/м. Арциз, 28 червня, 84/;
12. Німецький житловий будинок (будинок відділу культури), 1930/м. Арциз, вул. Леніна, 15/;
13. Будинок з огорожею (школа-інтернат № 2), 1926 /м. Балта, вул. Шевченка ріг вул. Уварова, 85/;
14. Казарми Балтсько-Подольського полку, 1780 /м. Балта/;
15. Комплекс Монастиря св. Феодосія в складі: храм (спортшкола), монастирський готель (військовий шпиталь), підземний печерний комплекс "Райський сад" /м. Балта, вул. Уварова, 58/;
16. Каланча пожежна, 1925 /м. Балта, вул. Кірова/;



17. Аккерманська фортеця (комплекс): Генуезький замок (цитадель) XV ст., ворота, вежі і стіни XV ст. /м. Білгород-Дністровський, фортеця/;
18. Вірменська церква Успенія богородиці, XIV ст. /м. Білгород-Дністровський, вул. Кутузова, 1/;
19. Грецька церква Іоанна Предтечі XV-XVI ст. /м. Білгород-Дністровський, вул. Леона Попова, 13/;
20. Підземна церква Іоанна Сучавського, XIV-XVII ст. /м. Білгород-Дністровський, вул. Шабська, 116-6/;
21. Чоловіча гімназія (будинок педучилища) /м. Білгород-Дністровський, вул. Пушкіна, 17 /;
22. Особняк Феміліді (краєзнавчий музей) /м. Білгород Дністровський, вул. Пушкіна, 19/;
23. Особняк (будинок дитячої творчості), 1936 /м. Білгород-Дністровський, вул. Дзержинського, 70/;
24. Особняк (пожежне депо) /м. Білгород-Дністровський, вул. Калініна, 33-а/;
25. Особняк Ярошевича (будинок дитячої лікарні), 1890-і/м. Білгород-Дністровський, вул. Пушкіна, 26/;
26. Особняк, 1936 /м. Білгород-Дністровський, вул. Леніна, 4/;
27. Особняк (будинок друку) /м. Білгород- Дністровський, вул. Леніна, 21 /;
28. Будівля земської управи (сільгосптехнікум) /м. Білгород-Дністровський, вул. Першотравнева, 53/;
29. Особняк Дмитрієва (ресторан "Бригантина" ) /м. Білгород-Дністровський, вул. Леніна, 21/;
30. Будинок дитячої бібліотеки, кінець XIX ст. /м. Білгород-Дністровський, вул. Маяковського, 6/;
31. Особняк (юнацька бібліотека ім. Шевченка) /м. Білгород-Дністровський, вул. Маяковського, 7/;
32. Церква Свято-Миколаївська їй. Білгород-Дністровський, вул. Ізмаїльська, 79/;
33. Комплекс споруд дитячого кістково-туберкульозного санаторію "Затока" у складі: головний корпус "А", житловий будинок (гол. лікаря) "Б", приймальне відділення "У", житловий будинок "Д" 1937 /с/мт Затока, вул. Приморська, 3/;
34. Михайлівська церква, 1837 /Білгород-Дністровський район, с. Крутоярівка/;
35. Церква, 1876 /Білгород-Дністровський район, с. Шабо/;
36. Вознесенська церква, 1816 /Біляївський район, с. Нерубайське/;
37. Церква Різдва, 1822 /Біляївський район, с. Усатове/;
38. Церква Успенська, 1878 /м. Біляївка/;
39. Миколаївська церква (Михайлівська), 1871 /м. Болград, пр. Леніна ріг вул. А. Христева, вул. Варненської/;
40. Мавзолей Інзова (Митрофанівська церква), 1825 /м. Болград, міський православний цвинтар/;
41. Преображенський собор, 1838 /м. Болград, пр. Леніна ріг вул. Поштової, вул. Училищної/;
42. Колишня чоловіча гімназія (СШ № 1), 1821 /м. Болград, пл. 28червня, 1/;
43. Колишня жіноча гімназія (СШ № 2), 1878 /м. Болград, пл. 28червня, 2/;
44. Колишня початкова школа (школа № 3) /м. Болград, вул. 25 серпня, 78/;
45. Особняк одноповерховий (міськвиконком, медично-діагностичний центр), 1870-1890 / м. Болград, вул. Інзовська, 164/;
46. Особняк одноповерховий (туберкульозний санаторій, школа юннатів), кінець XIX ст. / м. Болград, вул. Інзовська, 205/;
47. Ратуша (міська управа, адміністративна будівля, штаб дивізії), 1870 /м. Болград, пл. 28

- червня, 5/;
48. Особняк одноповерховий (будинок РВНО), 1870-1890 /м. Болград, вул. Терещенка, 65/;
  49. Колишні торгові лавки (шпиталь) /м. Болград, вул. А. Христева, 22/;
  50. Пожежна каланча (пожежне депо), кінець XIX ст. /м. Болград, вул. 25 серпня, 161/;
  51. Будівля ресторану (ресторан "Болград")/м. Болград, пр. Леніна, 160/;
  52. Винний погребок (магазин), XIX ст. /м. Болград, пр. Леніна, 120-а/;
  53. Трактир (житловий будинок), XIX ст. /м. Болград, пр. Леніна, 112/;
  54. Торгові лавки, кав'ярні (медсанбат), ХГХ ст. /м. Болград, пр. Леніна, 166/;
  55. Будівля контори винзаводу казенних складів, соковий завод, 1880-1890 /м. Болград, вул. Інзовська, 21/;
  56. Жіночий монастир з церквою Різдва Божої Матері, 1921-1927 /Болградський район, с. Олександрівка/;
  57. Церква /Болградський район, с. Баннівка, вул. Леніна/;
  58. Церква Петропавлівська, кінець XIX ст. /Белградський район, с. Виноградне, вул. Радянська/;
  59. Церква Дмитрієвська (відновлена), 1840 /Болградський район, с. Голиця, вул. Леніна/;
  60. Церква Петра і Павла, 1847-1877 /Болградський район, с. Городне, вул. К.Маркса/;
  61. Церква, XIX ст. /Іванівський район, с. Северинівка/;
  62. Хресто-Воздвиженська церква (мала мечеть), XV-XVI ст./м. Ізмаїл, фортеця, вул. Матроська, 23/;
  63. Свято-Миколаївська церква, 1833 /м. Ізмаїл, вул. Держинського, 124/;
  64. Успенська церква, 1841 /м. Ізмаїл, фортеця/;
  65. Миколаївська церква, 1852 /м. Ізмаїл, фортеця/;
  66. Церква Святих Мироносиць, 1898 /м. Ізмаїл, колишній цвинтар, вул. Шевченка, 9/;
  67. Житловий будинок, 1930-1940, (бібліотека ім. О.С.Пушкіна)/м. Ізмаїл, вул. 28 червня, 18 ріг вул. Кутузова, 97/;
  68. Міська управа (палац піонерів) /м. Ізмаїл, пр. Суворова, 20 ріг вул. Жовтневої, вул. Свердлова/;
  69. Суворівські аудиторії (к/т "Перемога") /м. Ізмаїл, пр. Суворова, 29 ріг вул. Кірова/;
  70. Будинок з лавками, I половина. XIX ст. /м. Ізмаїл, пр. Суворова, 40 ріг вул. Ватутіна, 38/;
  71. Будинок з лавками, I половина XIX ст. /м. Ізмаїл, пр. Суворова, 42 ріг вул. Ватутіна/;
  72. Будинок з лавками, I половина XIX ст. /м. Ізмаїл, пр. Суворова, 50 ріг вул. Толбухіна/;
  73. Торговий ряд, I половина XIX ст. /м. Ізмаїл, пр. Суворова, 53 ріг вул. Ватутіна/;
  74. Торговий ряд, I половина XIX ст. /м. Ізмаїл, пр. Суворова, 57/;
  75. Шпиталь, 1930-1940 /м. Ізмаїл, пр. Суворова, 6 ріг вул. Кутузова, 37/;
  76. Особняк (музей), 1899 /м. Ізмаїл, вул. Пушкіна, 37 ріг пр. Суворова/;
  77. Житловий будинок (вузол зв'язку), 1840-і /м. Ізмаїл, вул. Кірова, 30 ріг пр. Суворова/;
  78. Колишня чоловіча гімназія, 1870-1890 /м. Ізмаїл, пр. Суворова, 21/;
  79. Колишня жіноча гімназія, 1893 /м. Ізмаїл, вул. Бендерська, 28 ріг пр. Суворова, вул. Кірова/;
  80. Церква Вознесенська, 1874 /м. Ізмаїл, цвинтар, вул. Пушкіна/;
  81. Церква Єдиновірська/м. Ізмаїл, вул. Татарбунарська, 26/;
  82. Церква Костянтина і Олени, 1931-1936 /м. Ізмаїл, вул. Папаніна, 42 ріг вул. Калініна/;
  83. Успенська церква, 1841 /Ізмаїльський район, с. Кирнички/;
  84. Дзвіниця Іванівської церкви, 1823 /Ізмаїльський район, с. Стара Некрасівка/;
  85. Церква, XIX ст. /Ізмаїльський район, с. Нова Некрасівка/;
  86. Церква Миколаївська і дзвіниця, XII-XVII ст. /м. Кілія, вул. Дунайська, 4/;

87. Житловий будинок (поліклініка) /м. Кілія, вул. Леніна, 18/;
88. Особняк (банк)/м. Кілія, вул. Леніна, 19/;
89. Житловий будинок (будинок піонерів), кінець XIX ст. /м. Кілія, вул. Леніна, 42 /;
90. Житловий будинок (установа), кінець XIX ст. /м. Кілія, вул. Леніна, 47/;
91. Житловий будинок (установа), кінець XIX ст./м. Кілія, вул. Леніна, 48/;
92. Житловий будинок (установа), кінець XIX ст./м. Кілія, вул. Леніна, 77/;
93. Церква Покровська, 1825 /м. Кілія, вул. Гагаріна/;
94. Церква Дмитрієвська, 1901 /м. Кілія, вул. Будьонного/;
95. Церква Покровська (старообрядницька), 1836 /м. Кілія, вул. Першотравнева, 5/;
96. Церква Різдва (дзвіниця), 1850 /Кілійський район, м. Вилкове, вул. Червоноармійська, 1/;
97. Церква Свято-Миколаївська, 1899-1903 /Кілійський район, м. Вилкове, вул. Леніна (на Базарній пл.)/;
98. Церква Свято-Миколаївська, (старообрядницька), кінець XIX ст. /Кілійський район, м. Вилкове/;
99. Церква Святого Дмитра, 1867 /Кілійський район, с. Дмитрівка/;
100. Церква Святої Параскеви, 1889-1902 /Кілійський район, с. Мирне/;
101. Церква Казанської Богородиці, 1894 /Кілійський район, с. Приморське/;
102. Церква Параскеви, 1816 /Кілійський район, с. Приозерне/;
103. Церква Іоанна Богослова, 1848 /Кілійський район, с. Шевченково/;
104. Церква Троїцька, 1912/Кілійський район, с. Старі Трояни/;
105. Садиба полковника Куриса, 1820, 1892 /Комінтернівський район, с. Петрівка/;
106. Церква Михайлівська і дзвіниця, 1807 /Котовський район, с. Липецьке/;
107. Свято-Вознесенський собор, 1878/м.Рені, пл. Волі/;
108. Свято-Михайлівська церква, 1883/Ренійський район, с. Плавні/;
109. Церква /Ренійський район, с. Котловина/;
102. Собор Святого Феропонта /Ренійський район, с. Новосільське/;
103. Церква Успенія, 1874 /с/мт Татарбунари/;
104. Церква Святої Параскеви, 1860 /Татарбунарський район, с. Борисівка/;
105. Церква /Татарбунарський район, с. Дмитрівка/;
106. Церква /Татарбунарський район, с. Приморське/;
107. Церква Святого Михайла, 1890 /Татарбунарський район, с. Спаське/;
108. Церква /Татарбунарський район, с. Тузли/;
109. Церква Різдва Богородиці /Татарбунарський район, с. Лиман/;
110. Церква Іоанна Богослова, 1835, 1912 /Татарбунарський район, с. Нерушай/;
111. Церква Покровська, 1830, 1965 /Татарбунарський район, с Білолісся/.